

Handleiding Account activeren en inloggen

Activeren van het account

U volgt de link in de uitnodigingsmail door erop te klikken of u kunt het de link kopiëren naar uw gewenste browser.

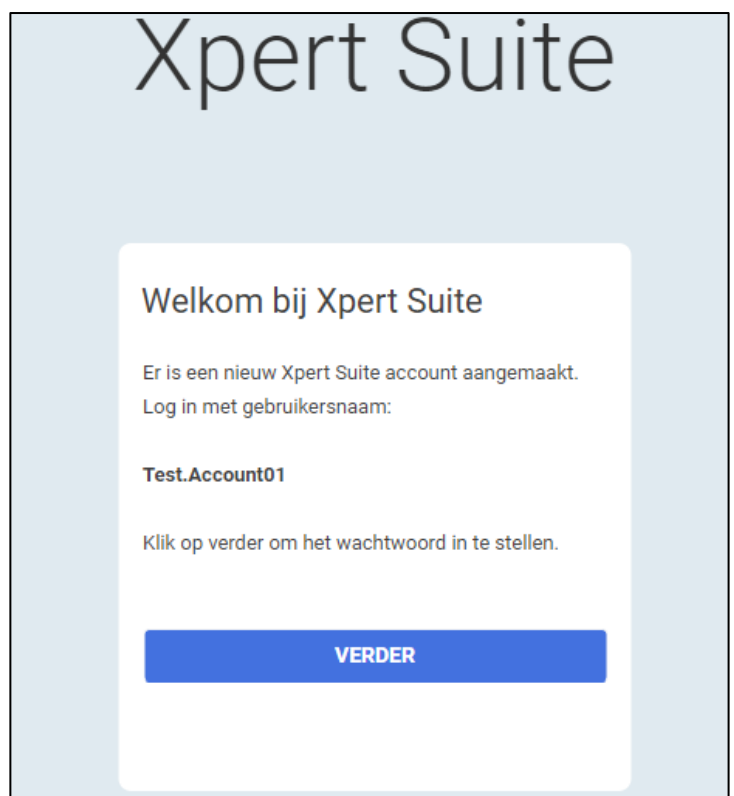


Vervolgens komt u op de Xpert Suite activatiepagina uit.

LET OP! U dient hier uw inlognaam te noteren en bewaren.

U klikt op **VERDER**.

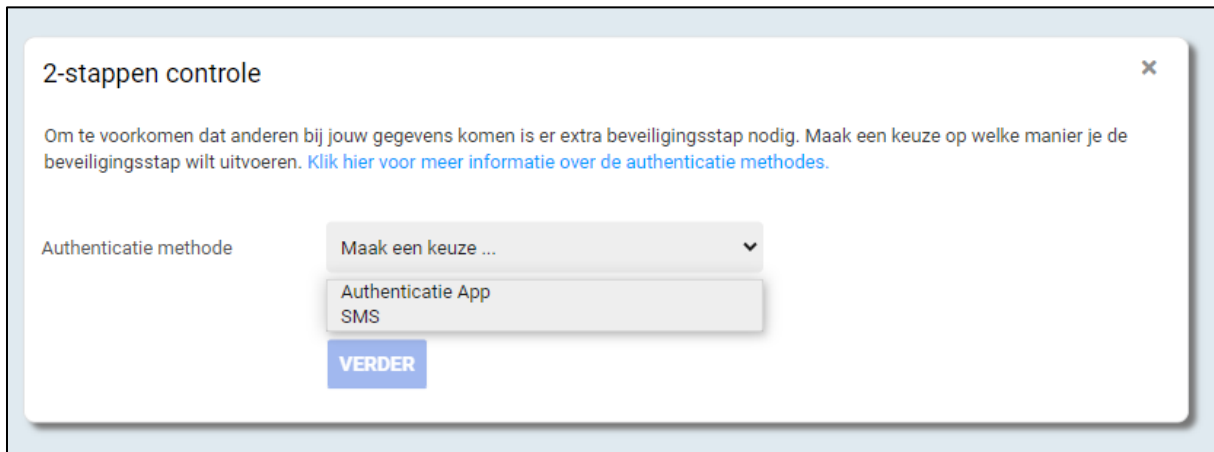
Stel vervolgens uw wachtwoord in. De wachtwoordeisen zijn erbij vermeld.



2 stappen controle

2 stappen controle registreren De Xpert Suite biedt de volgende opties.

- Authenticatie App
- SMS



2-stappen controle ✕

Om te voorkomen dat anderen bij jouw gegevens komen is er extra beveiligingsstap nodig. Maak een keuze op welke manier je de beveiligingsstap wilt uitvoeren. [Klik hier voor meer informatie over de authenticatie methodes.](#)

Authenticatie methode Maak een keuze ... ▼

- Authenticatie App
- SMS

VERDER

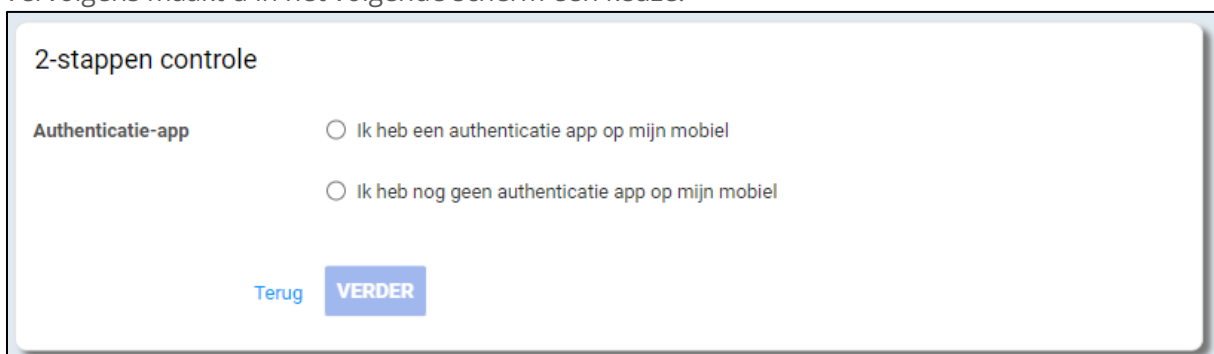
Kiest u voor de Authenticatie App? Dan kunt u de onderstaande stappen volgen.

Kiest u voor de SMS? [Klik hier](#) om de stappen te volgen

Authenticatie App

Selecteer de Authenticatie App en klik op VERDER.

Vervolgens maakt u in het volgende scherm een keuze.



2-stappen controle

Authenticatie-app

- Ik heb een authenticatie app op mijn mobiel
- Ik heb nog geen authenticatie app op mijn mobiel

Terug VERDER


Mocht u de Authenticatie App nog niet op uw telefoon hebben staan helpt Xpert suite u om de Authenticatie App te downloaden op uw telefoon.

2-stappen controle

Authenticatie-app

- Apple Store - Microsoft Authenticator
- Apple Store - Google Authenticator
- Google Play - Microsoft Authenticator
- Google Play - Google Authenticator

Installatie link



<https://play.google.com/store/apps/details?id=com.google.android.apps.authenticator2>

Terug **VERDER**

Vervolgens scant u met de Authenticatie App de QR-code om de telefoon aan het account te koppelen. Als u de QR-code heeft gescand zal in de Authenticatie App een code verschijnen die u in het veld onder de QR-code invult.

2-stappen controle

QR-code



Als de QR-code niet scanbaar is, gebruik dan de geheime sleutel in de authenticator app om de authenticatiecode te ontvangen.

Geheime sleutel: NP65 C2OU VVON TJD5

Authenticatie code

Terug **AUTHENTICATIE-APP REGISTEREN**

Vervolgens krijgt u de keuze om een extra authenticatie in te stellen mochten er problemen zijn met de 1^e gekozen optie.

De 2-stappen authenticatie is toegevoegd

Om te voorkomen dat je niet meer kunt inloggen, adviseren wij een extra 2-stappen authenticatie toe te voegen. Als je de eerste niet meer hebt, kun je toch nog inloggen.

2-stappen authenticatie

- Extra authenticatie optie toevoegen
- Geen extra authenticatie optie toevoegen

VERDER

SMS

U heeft voor de SMS optie gekozen.

2-stappen controle

Vul het mobiele nummer in om de 2-stappen authenticatie te ontvangen.

Mobiel nummer

- België (+32)
- Duitsland (+49)
- Engeland (+44)
- Frankrijk (+33)
- Ierland (+353)
- Nederland (+31)
- Overige (+)
- Polen (+48)
- Spanje (+34)
- Zweden (+46)

[Terug](#) [BEVESTIGINGS-SMS VERSTUREN](#)

U kiest nu de landcode en vult uw mobiele nummer in bijvoorbeeld 0612345678 (zonder streepje).

Vervolgens klikt u op [BEVESTIGINGS-SMS VERSTUREN](#).

De ontvangen SMS code vult u in het volgende scherm in het gevraagde veld in.

Vervolgens klikt u op [SMS BEVESTIGING REGISTREREN](#).

2-stappen controle

Vul het mobiele nummer in om de 2-stappen authenticatie te ontvangen.

Mobiel nummer [Mobiel nummer wijzigen](#)

Bevestigingscode

[Terug](#) [SMS BEVESTIGING REGISTREREN](#)

De authenticatie is gelukt en u ontvangt een Back-upcode.

De back-up code dient u goed te bewaren.

Indien u dit kwijt bent kunt u wel een nieuwe back-up code aanvragen via info@mkbasics.nl

De 2-stappen authenticatie is toegevoegd

De back-up code is voor eenmalig gebruik bij verlies van de 2-staps authenticatie. Noteer en bewaar deze back-up code dus goed. Zonder authenticatie en back-up code kan alleen de applicatiebeheerder een account nog herstellen.

Back-upcode **1234 5678**

[Stuur een SMS met de back-upcode](#)

ik heb mijn back-up code bewaard.

[VERDER](#)

Vervolgens bent u ingelogd op het Xpert Suite portaal.