
















## Veiligheidsregels voor bezoekers

Welkom bij ASML. Wij vragen u onderstaande instructie goed door te lezen. Als u vragen heeft neem dan contact op met uw ASML contactpersoon.

### Algemene informatie

- Wij verwelkomen onze bezoekers bij onze recepties op werkdagen.
- U kunt zich melden bij de receptie zoals staat aangegeven op uw e-mail bevestiging.
- U dient een geldig ID bij u te hebben voor de registratie aan de receptie.
- Na aanmelding wordt u bij de receptie opgehaald door uw ASML gastheer. Bij vertrek wordt u door uw ASML gastheer teruggebracht naar de betreffende receptie.
- Op ASML terrein wordt u te allen tijde begeleid door uw ASML gastheer.
- Bij vertrek dient u de bezoekersspas bij de receptie in te leveren.
- U wordt verzocht om alle afwijkingen van deze te rapporteren aan uw ASML gastheer of aan security via +31(0)40 268 5000.
- Meld alle incidenten, onveilige of verdachte situaties of gedrag onmiddellijk bij security via +31(0)40 268 5000.
- Er is 24/7 camera surveillance en of security personeel aanwezig op ASML terreinen.

### Wij vragen u

-  - Uw bezoekerspas zichtbaar te dragen.
-  - Te voldoen aan de veiligheids-, beveiligings- en verkeersborden die op het ASML terrein aanwezig zijn.
-  - Te parkeren op de aangewezen (bezoekers) parkeerplaatsen op het ASML terrein.
-  - Vluchtroutes en/of brandblusapparatuur vrij te houden.
-  - De instructies van veiligheids- en beveiligingsmedewerkers en van de contactpersoon of van het bedrijfshulpverleningsteam strikt op te volgen.
-  - Geen audio-visuele opnames te maken (met camera's, mobiele telefoons, dictafoons of tablets) tenzij formeel toestemming is gegeven door de ASML Communications afdeling.
-  - ASML informatie alleen in te zien, te kopiëren of mee te nemen na toestemming van de informatie eigenaar.
-  - Alleen een beveiligd WiFi netwerk 'ASML\_Public' te gebruiken voor ASML werkzaamheden.
-  - ASML medewerkers en andere bezoekers met respect te behandelen (geen intimidatie of discriminatie).
-  - Te roken op de daartoe aangewezen rookplekken op het ASML terrein.
-  - Geen alcohol of drugs te gebruiken, of onder invloed te zijn hiervan.

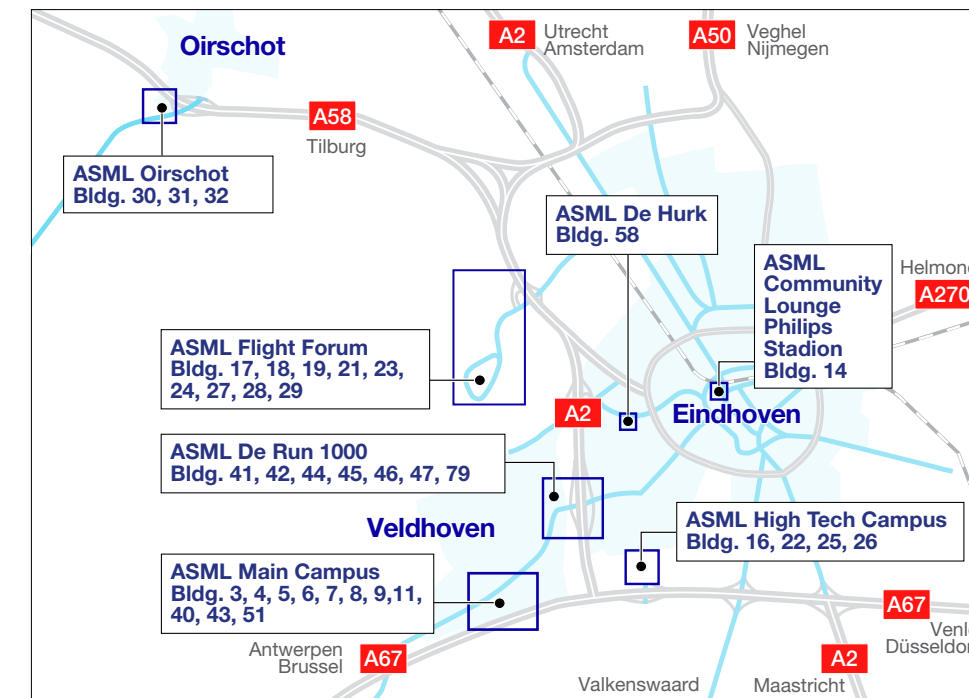
In het geval dat niet voldaan wordt aan deze veiligheidsregels kunt u uzelf en anderen in gevaar brengen. ASML behoudt zich het recht voor om iemand van ASML terreinen te verwijderen of (tijdelijk) toegang te ontzeggen tot alle ASML terreinen, indien regels niet worden nageleefd.

### Voor aannemers

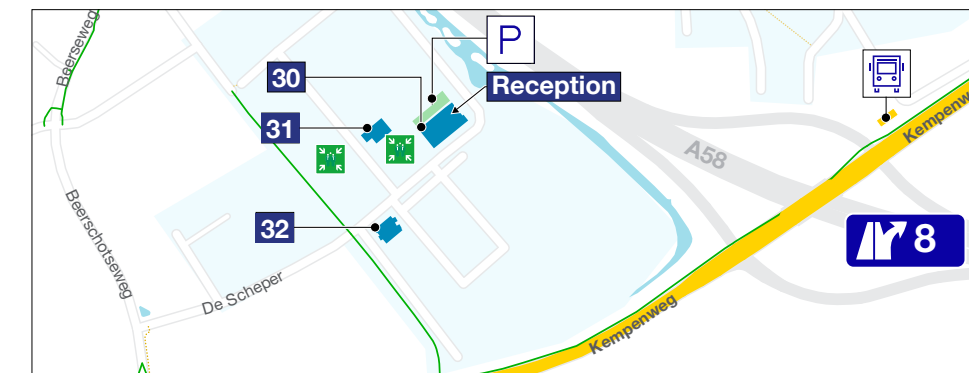
-  - Een (veiligheids) werkvergunning is verplicht voor alle werkzaamheden door derden op het ASML terrein.
-  - Meer informatie over de ASML werkvergunningenprocedure kan worden verkregen via uw ASML contract manager.

### Legenda

-  ASML gebouw
-  Gebouw nummer (Bldg.)
-  Bushalte
-  Verzamelpunt
-  Parkeerplaats
-  Parkeerplaats bezoekers
-  Fietsenstalling



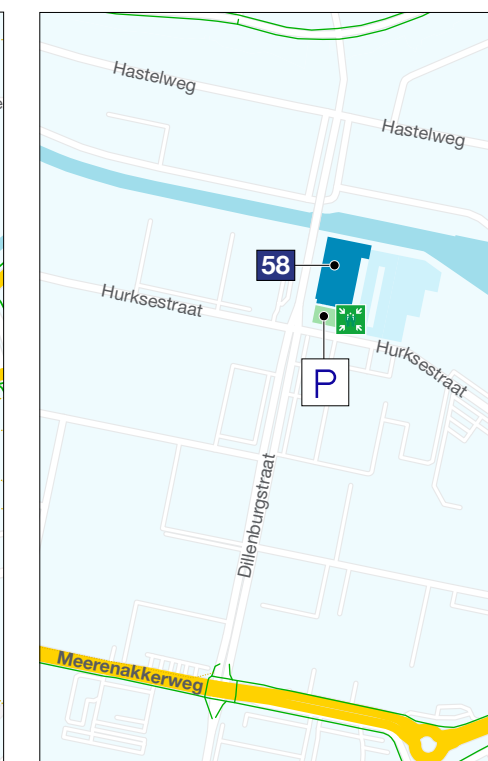
**ASML Oirschot**  
De Scheper 303, 5688 HP Oirschot



**ASML De Run 1000** De Run 1110, 5503 LA Veldhoven  
**ASML 79** De Run 4250, 5503 LL Veldhoven  
**ASML 47 Croy** Croy 1, 5653 LC Eindhoven



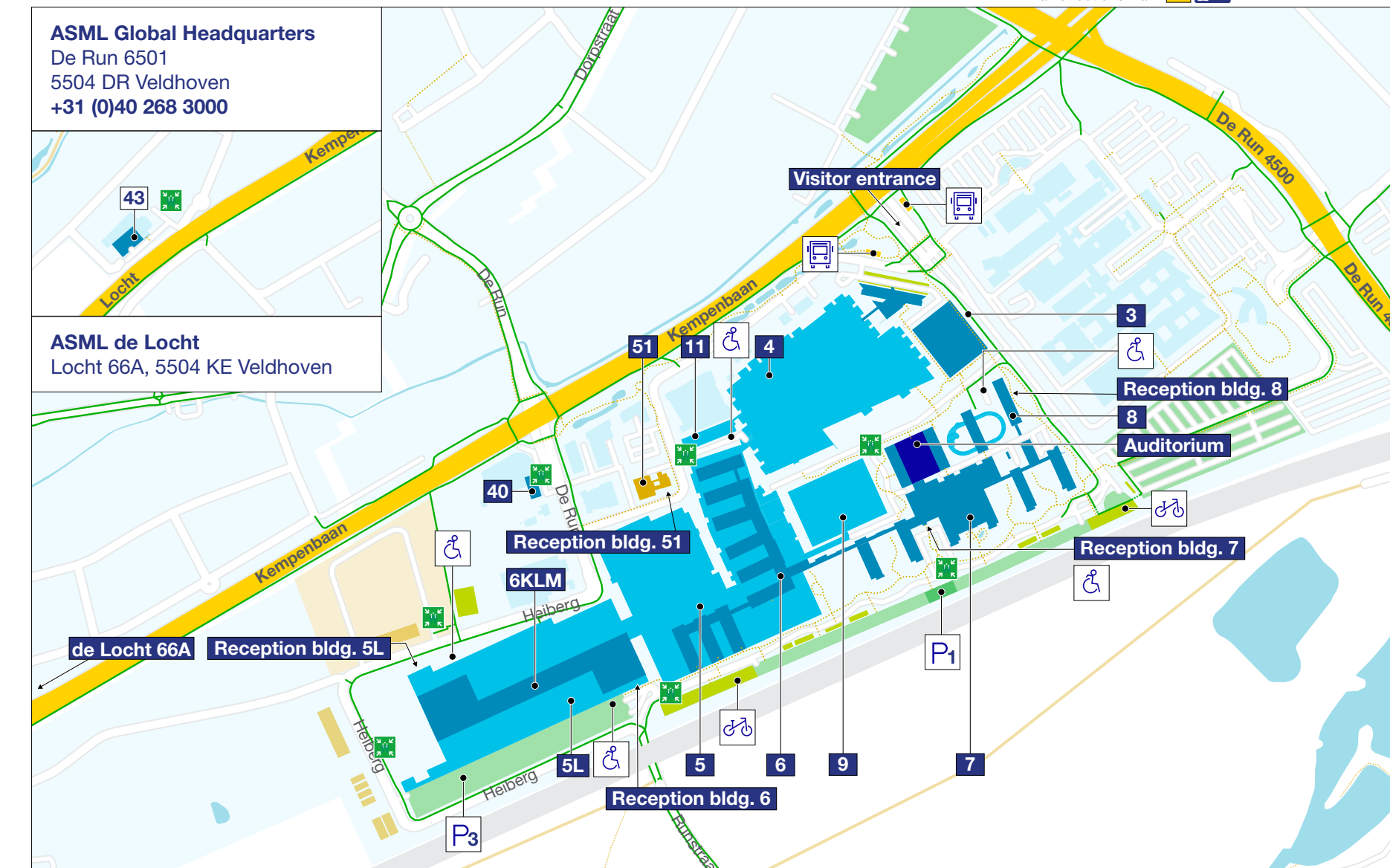
**ASML De Hurk**  
Hurksestraat 20A, 5652 AK Eindhoven



**ASML High Tech Campus**  
High Tech Campus 1, 5656 AE Eindhoven



**ASML Flight Forum** Flight Forum 1900, 5657 EZ Eindhoven  
**ASML Academy 23** BIC 1, 5657 BX Eindhoven



### Wat te doen bij een calamiteit

Veldhoven, Flight Forum and Oirschot  
**+31 (0)40 268 2222**  
High Tech Campus +31 (0)40 230 5444



Bij brand handmelder indrukken



Verlaat onmiddellijk het gebouw



Gebruik geen lift, neem de trap



Ga naar verzamelpunt

