






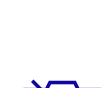





Safety & security rules for visitors

Welcome to ASML. For your safety and security please observe the following rules. If you have any questions, please contact your ASML host.

General information



- We welcome our visitors at our reception desks on working days.
- Please report to the reception desk mentioned in your email confirmation.
- Please bring a valid ID for registration at the reception desk.
- Your ASML host will pick you up at the reception desk and drop you off there at the end of your visit.
- You must be accompanied by your ASML host at all times while on the ASML premises.
- Please return your ASML badge to the reception desk when you leave.
- If you observe any violation of these rules, please report this to your ASML host or to security via +31(0)40 268 5000.
- 24/7 camera surveillance and/or security staff is present on ASML premises.

Please remember to


-  - Make sure your ASML badge is visible at all times.
-  - Comply with all ASML safety, security and traffic indications.
-  - Park only in the designated (visitor) parking spaces.
-  - Keep all fire extinguishing equipment and emergency exits free.
-  - Strictly follow all ASML safety and security instructions given by the emergency response team or other authorized personnel.
-  - Only use audio-visual recording devices (such as cameras, smartphones, voice recorders and tablets) to take photographs, films or audio recordings, if they have been approved by the ASML Communications Department.
-  - Only view, copy or take ASML information after receiving approval from the information owner.
-  - Use any public network other than 'ASML\_Public' to conduct ASML business.
-  - Engage with ASML employees and other visitors in a polite and respectful way.
-  - Smoke only in the designated smoking areas.
-  - Avoid the use or being under the influence of drugs or alcohol. Limited alcohol consumption is only permitted during special occasions when served by ASML (ref. ASML ADM policy).

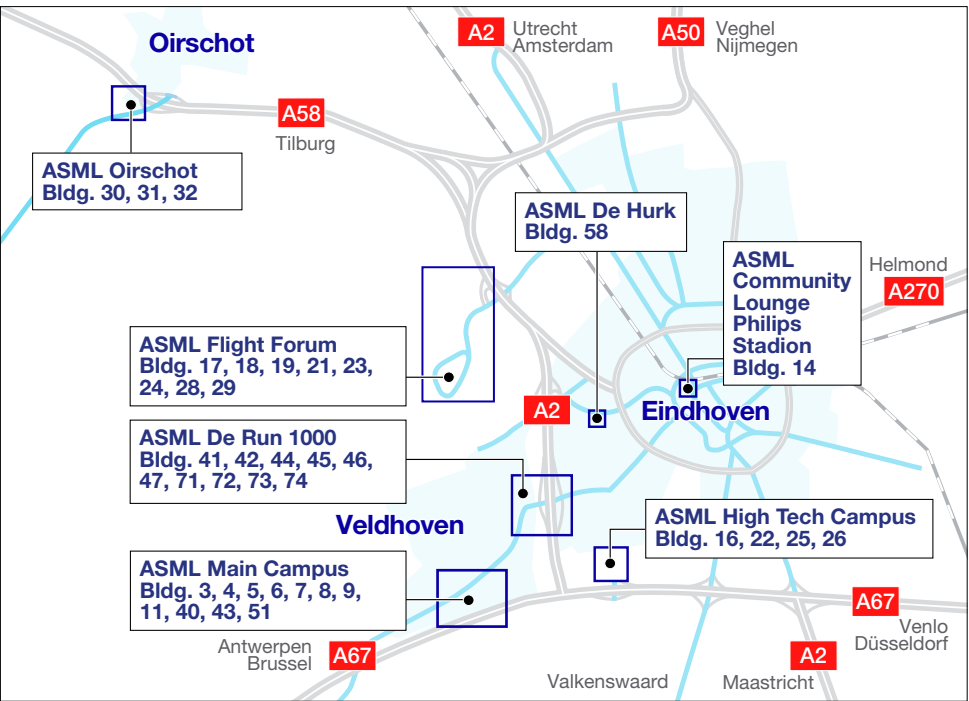
If you do not comply with these safety & security rules, you risk endangering yourself and others. ASML reserves the right to remove anyone from the ASML premises if these rules are not adhered to. Non-compliance can lead to a (temporary) denial of access to all ASML presises.

For contractors

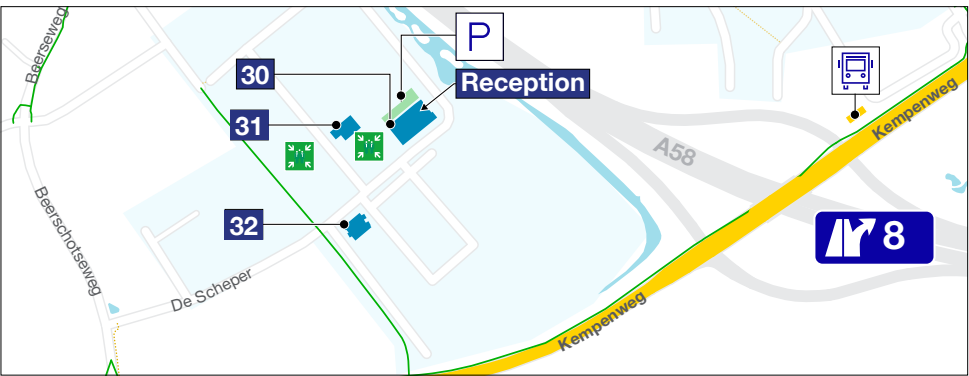
-  - Any third parties conducting business on the ASML premises need a safety working permit.
-  - You can request more information about this permit from your ASML contract manager.

Legend

- |   |  |  |  |
|---|--|--|--|
|  ASML building           |  Bus stop       |  Employee parking |  Disabled parking |
|  Building number (bldg.) |  Assembly point |  Visitors parking |  Bicycle parking  |



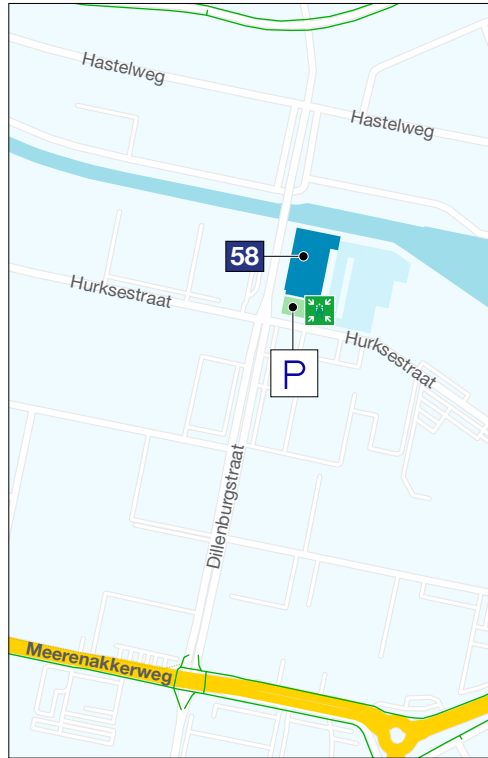
ASML Oirschot  
De Scheper 303, 5688 HP Oirschot



ASML De Run 1000 De Run 1110, 5503 LA Veldhoven  
ASML 47 Croy Croy 1, 5653 LC Eindhoven



ASML De Hurk  
Hurksestraat 20A, 5652 AK Eindhoven



ASML High Tech Campus  
High Tech Campus 1, 5656 AE Eindhoven



ASML Flight Forum Flight Forum 1900, 5657 EZ Eindhoven  
ASML Academy 23 BIC 1, 5657 BX Eindhoven



In case of emergency



Veldhoven, Flight Forum and Oirschot  
**+31 (0)40 268 2222**  
High Tech Campus +31 (0)40 230 5444





In case of fire,  
activate the fire alarm



Evacuate the  
building immediately



Use the stairs  
Do NOT use  
elevators



Go to the  
assembly point





Veiligheidsregels voor bezoekers

Welkom bij ASML. Wij vragen u onderstaande instructie goed door te lezen. Als u vragen heeft neem dan contact op met uw ASML contactpersoon.

Algemene informatie

- Wij verwelkomen onze bezoekers bij onze recepties op werkdagen.
- U kunt zich melden bij de receptie zoals staat aangegeven op uw e-mail bevestiging.
- U dient een geldig ID bij u te hebben voor de registratie aan de receptie.
- Na aanmelding wordt u bij de receptie opgehaald door uw ASML gastheer. Bij vertrek wordt u door uw ASML gastheer teruggebracht naar de betreffende receptie.
- Op ASML terrein wordt u te allen tijde begeleid door uw ASML gastheer.
- Bij vertrek dient u de bezoekersspas bij de receptie in te leveren.
- U wordt verzocht om alle afwijkingen van deze te rapporteren aan uw ASML gastheer of aan security via +31(0)40 268 5000.
- Meld alle incidenten, onveilige of verdachte situaties of gedrag onmiddellijk bij security via +31(0)40 268 5000.
- Er is 24/7 camera surveillance en of security personeel aanwezig op ASML terreinen.

Wat te doen bij een calamiteit



Veldhoven, Flight Forum and Oirschot  
**+31 (0)40 268 2222**  
High Tech Campus +31 (0)40 230 5444





Bij brand handmelder indrukken



Verlaat onmiddellijk het gebouw



Gebruik geen lift, neem de trap



Ga naar verzamelpunt





Wij vragen u

- 
  - Uw bezoekerspas zichtbaar te dragen.
- 
  - Te voldoen aan de veiligheids-, beveiligings- en verkeersborden die op het ASML terrein aanwezig zijn.
- 
  - Te parkeren op de aangewezen (bezoekers) parkeerplaatsen op het ASML terrein.
- 
  - Vluchtroutes en/of brandblusapparatuur vrij te houden.
- 
  - Geen audio-visuele opnames te maken (met camera's, mobiele telefoons, dictafoons of tablets) tenzij formeel toestemming is gegeven door de ASML Communications afdeling.
- 
  - Geen audio-visuele opnames te maken (met camera's, mobiele telefoons, dictafoons of tablets) tenzij formeel toestemming is gegeven door de ASML Communications afdeling.
- 
  - ASML informatie alleen in te zien, te kopiëren of mee te nemen na toestemming van de informatie eigenaar.
- 
  - Alleen een beveiligd WiFi netwerk 'ASML\_Public' te gebruiken voor ASML werkzaamheden.
- 
  - ASML medewerkers en andere bezoekers met respect te behandelen (geen intimidatie of discriminatie).
- 
  - Te roken op de daartoe aangewezen rookplekken op het ASML terrein.
- 
  - Geen alcohol of drugs te gebruiken, of onder invloed te zijn hiervan (ref. ASML ADM policy).

In het geval dat niet voldaan wordt aan deze veiligheidsregels kunt u uzelf en anderen in gevaar brengen. ASML behoudt zich het recht voor om iemand van ASML terreinen te verwijderen of (tijdelijk) toegang te ontfeggen tot alle ASML terreinen, indien regels niet worden nageleefd.

Voor aannemers

- 
  - Een (veiligheids) werkvergunning is verplicht voor alle werkzaamheden door derden op het ASML terrein.
- 
  - Meer informatie over de ASML werkvergunningenprocedure kan worden verkregen via uw ASML contract manager.

Legenda

- 

ASML gebouw
- 

Gebouw nummer (Bldg.)
- 

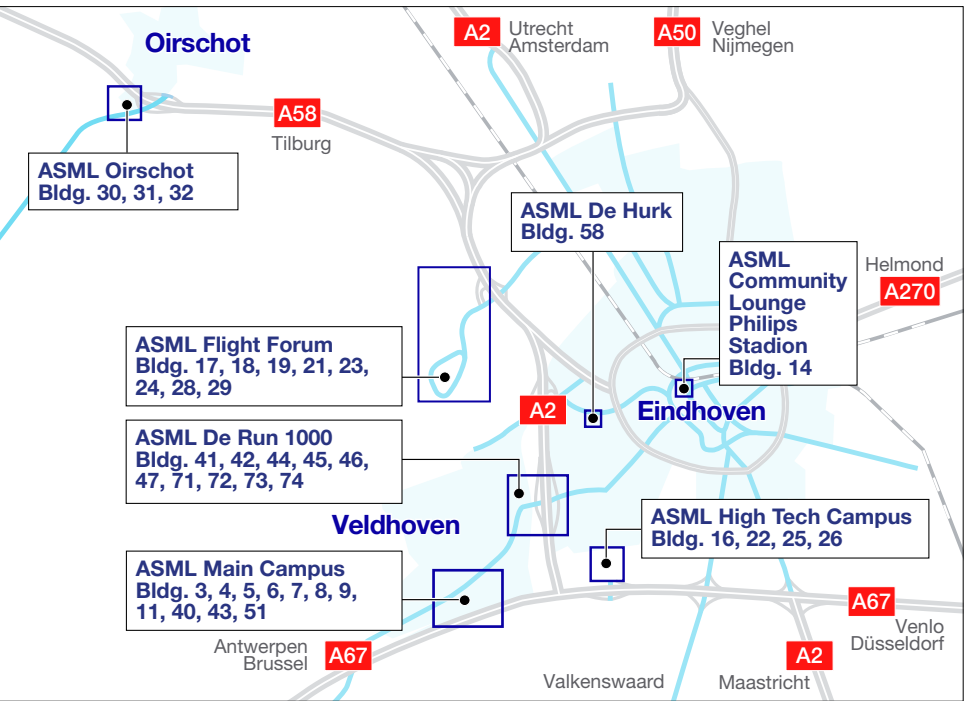
Bushalte
- 

Verzamelpunt
- 

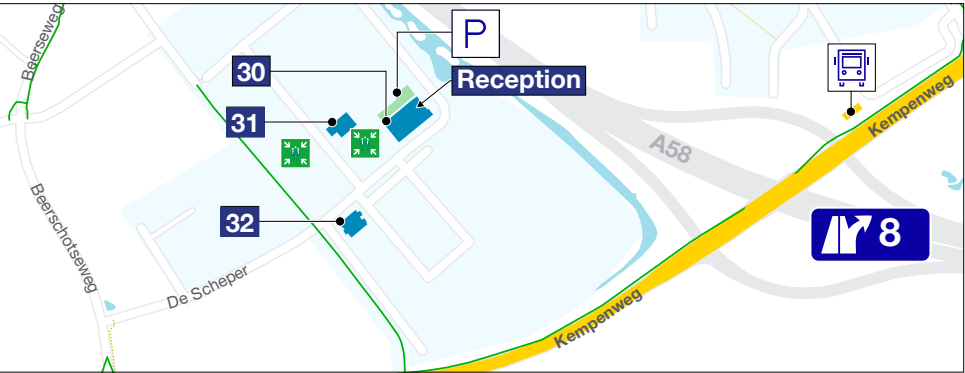
Parkeerplaats
- 

Parkeerplaats bezoekers
- 

Fietsenstalling



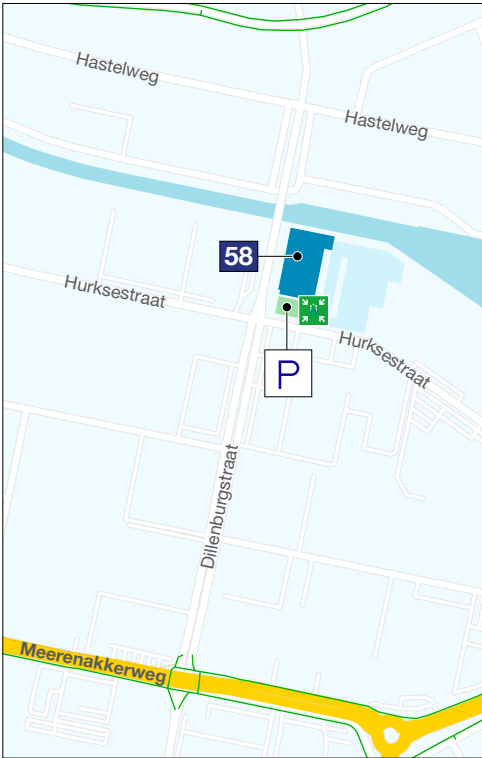
ASML Oirschot  
De Scheper 303, 5688 HP Oirschot



ASML De Run 1000 De Run 1110, 5503 LA Veldhoven  
ASML 47 Croy Croy 1, 5653 LC Eindhoven



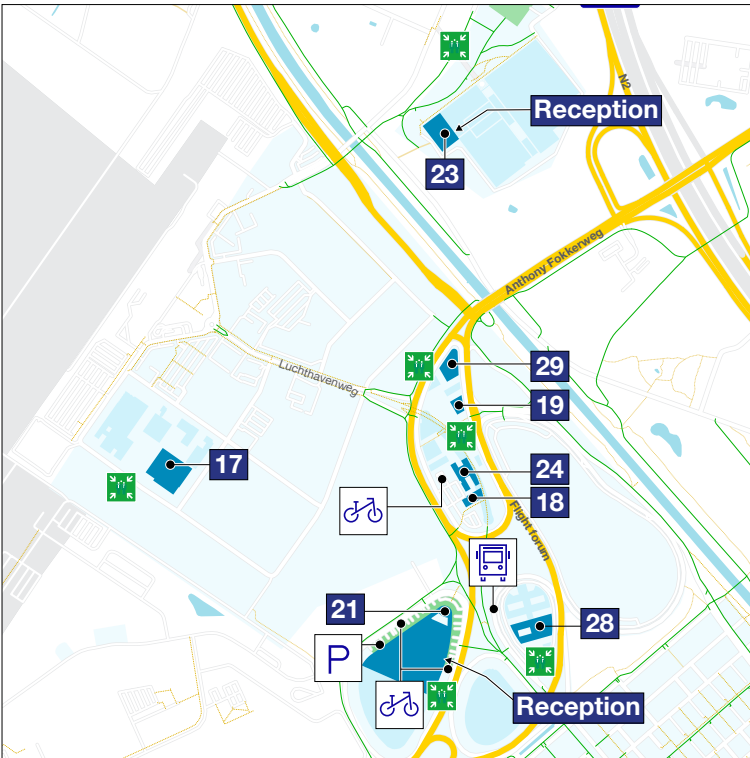
ASML De Hurk  
Hurksestraat 20A, 5652 AK Eindhoven



ASML High Tech Campus  
High Tech Campus 1, 5656 AE Eindhoven



ASML Flight Forum Flight Forum 1900, 5657 EZ Eindhoven  
ASML Academy 23 BIC 1, 5657 BX Eindhoven



ASML Global Headquarters  
De Run 6501  
5504 DR Veldhoven  
+31 (0)40 268 3000

