

Caldeiras a gás | Tabela resumo caldeiras de condensação a gás



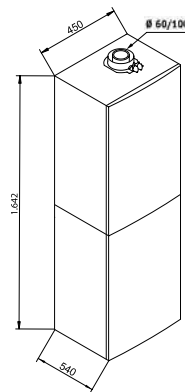
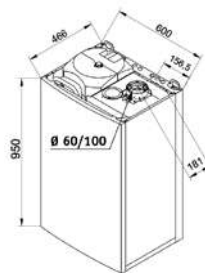
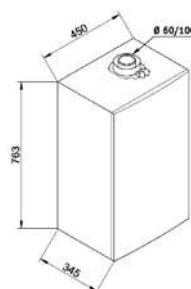
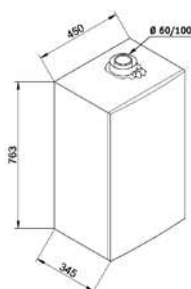
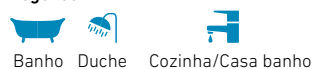
PLATINUM PLUS

Modelos	PLATINUM MAX PLUS				PLATINUM PLUS			PLATINUM DUO PLUS		PLATINUM COMBI PLUS			
	24/24F	28/28F	33/33F	40/40F	24 AF	28 AF	32 AF	24 AIFM	33 AIFM	24 AIFM	28 AIFM	32 AIFM	
Serviços	Aquecimento e AQS instantânea				Aquecimento e AQS com acumulador externo opcional			Aquecimento e AQS com acumulador incorporado de 45 l.		Aquecimento e AQS com acumulador incorporado de 80 litros			
Classe de Eficiência em Aquecimento													
Classe de Eficiência em AQS													
Perfil de carga declarado em AQS													
Potência térmica nominal Aquecimento 80/60°C (kW)	16,0	24,0	24,0	32,0	24,0	28,0	32,0	16,0	24,0	24,0	28,0	32,0	
Potência térmica nominal Aquecimento 50/30°C (kW)	17,4	26,1	26,1	34,9	26,1	30,5	34,8	17,4	26,1	26,1	30,5	34,8	
Potência térmica reduzida Aquecimento 80/60°C (kW)	2,4	3,0	3,3	4,0	2,4	3,3	4,0	2,4	3,3	2,4	3,3	4,0	
Potência térmica nominal AQS (kW)	24,0	28,0	33,0	40,0	-	-	-	24,0	33,0	24,0	28,0	40,0	
Produção instantânea AQS ΔT = 25°C (l/min)	13,8	16,1	18,9	22,9	-	-	-	13,8	18,9	13,8	16,1	22,9	
Rácio máximo de modulação	1:10				1:10			1:10		1:10			
(*) Necessidades AQS	Nº pessoas	Conforto											
Habituação de < 70 m ² ou +	Desde	Normal	X										
	Até	Ideal		X									
Habituação de 70 a 120 m ² + +	Até	Normal	X										
	Desde	Ideal		X									
Habituação de 120 a 200 m ² + +	Até	Normal		X					X				
	Desde	Ideal			X		X ⁽¹⁾		X				
Habituação de 200 a 280 m ² + +	Até	Normal			X		X ⁽¹⁾		X		X		
	Desde	Ideal				X				X		X	
Habituação de 280 a 320 m ² + +	Até	Normal						X ⁽²⁾				X	
	Desde	Ideal							X ⁽²⁾			X	
Página nº	18	18	18	18	18	18	18	19	19	19	19	19	

- (1) Com acumulador 100 litros
- (2) Com acumulador 150 litros
- (3) Com acumulador 200 litros

Dimensões (mm)

Legenda:



(*) A informação das necessidades de AQS indicadas nesta tabela são de caráter orientativo e sujeitas, em última instância, às necessidades finais do utilizador quem, com a ajuda dum instalador ou profissional qualificado, deverá escolher a caldeira que mais lhe convenha.

(**) A+, máxima eficiência energética: A classificação energética em aquecimento indicada para as caldeiras sobe para A+ ao combinar a caldeira com um termostato modulante e uma sonda exterior. Adicionalmente, esta configuração supõe maior conforto.



PLATINUM COMPACT ECO		PLATINUM ALUX		NEODENS PLUS ECO			VICTORIA CONDENS		PLATINUM GTF							
PLATINUM COMPACT ECO		PLATINUM COMPACT ECO		PLATINUM ALUX		NEODENS PLUS ECO			VICTORIA CONDENS		PLATINUM GTF		PLATINUM GTAF COMBI		PLATINUM GTAF	
26/26F	30/30F	24/24F	28/28F	24/24F	33/33F	24/24F	28/28F	33/33F	24/24F	28/28F	24 AF	24	32	24	32	24
Aquecimento e AQS instantânea		Aquecimento e AQS instantânea		Aquecimento e AQS instantânea		Aquecimento e AQS instantânea			Aquecimento e AQS instantânea		Aquecimento e AQS com acumulador externo opcional		Aquecimento e AQS com acumulador incorporado de 160 l. nas Combi e 95 l. na GTAF			
A (**)	A (**)	A	A	A	A	A (**)	A (**)	A (**)	A	A	A	A	A	A	A	A
A	A	A	A	A	A	A	A	A	A	A	-	-	-	A	A	A
XL	XL	XL	XL	XL	XXL	XL	XL	XXL	XL	XL	-	-	-	XL	XL	XL
20,0	24,0	20,0	24,0	20,0	28,0	20,0	24,0	28,0	20,0	24,0	24,0	24,0	32,0	24,0	32,0	24,0
21,8	26,1	21,8	26,1	21,8	30,6	21,8	26,1	30,6	21,8	26,1	26,1	25,9	34,6	25,9	34,6	25,9
3,8	3,8	3,4	3,8	3,4	4,7	3,4	3,8	4,7	4,8	4,8	4,8	2,4	3,2	2,4	3,2	4,0
26,0	29,0	24,0	28,0	24,0	33,0	24,0	28,0	33,0	24,0	28,0	-	24,0	32,0	24,0	32,0	24,0
14,9	16,6	13,8	16,1	13,8	18,9	13,8	16,1	18,9	13,8	16,1	-	-	-	28,8	29,4	21,6
1:7		1:7		1:7		1:7			1:5		1:10		1:10		1:6	
x		x		x		x			x							
	x		x				x			x						
x		x		x		x			x							
	x		x				x			x						
					x			x								
	x		x				x			x						
					x			x			x ⁽¹⁾	x ⁽¹⁾				x
					x			x			x ⁽¹⁾	x ⁽¹⁾				x
													x ⁽¹⁾			
													x ⁽²⁾			x
																x
													x ⁽³⁾			
21	21	21	21	20	20	22	22	22	23	23	23	24	24	24	24	24

