








## Accessori

Scarico / aspirazione COASSIALE per scaldacqua Acquaprojet Blue a camera stagna		Codici
	Terminale aspirazione/scarico orizzontale Ø 60/100 per installazione a parete (comprende rosone per esterno)	KHG71410181
	Prolunga tubi coassiali Ø 60/100 L=1000 mm	KHG71410171
	Prolunga tubi coassiali Ø 60/100 L=500 mm	KHG71410391
	Curva coassiale 90° Ø 60/100 partenza caldaia	KHG71410141
	Curva coassiale 90° Ø 60/100 supplementare	KHG71410151
	Curva coassiale 45° Ø 60/100 supplementare	KHG71410161
	Kit adattatore scarico verticale coassiale Ø 60/100	KHG71410191
	Rosone Ø 100 per interno	KHG71401771
Scarico / aspirazione SEPARATI per scaldacqua Acquaprojet Blue a camera stagna		Codici
	Kit scarichi separati aspirazione orientabile	KHG71413621
	Kit scarico Ø 80 tipo B22	KHG71411181
	Tubo Ø 80 verniciato L=1000 mm	KHG71401831
	Tubo Ø 80 verniciato L=500 mm	KHG71401821
	Tubo Ø 80 L=1000 mm	KHG71403861
	Tubo Ø 80 L=500 mm	KHG71403851
	Curva 90° Ø 80	KHG71401801
	Curva 45° Ø 80	KHG71401811
	Terminale scarichi separati Ø 80	KHG71401041
	Rosone Ø 80 per interno	KHG71401851

Scarico / aspirazione SEPARATI per scaldacqua Acquaprojet Blue a camera stagna		Codici
	Raccordo riduzione Ø 80 (M) / Ø 60 (F)	KHG71403711
	Tubo Ø 60 verniciato L=1000 mm	KHG71403701
	Tubo Ø 60 verniciato L=500 mm	KHG71403691
	Curva 90° Ø 60	KHG71403681
	Curva 45° Ø 60	KHG71403751
	Terminale scarichi separati Ø 60	KHG71403721

Altri accessori per scaldacqua Acquaprojet Blue a camera stagna (anche modelli da esterno Blue Air)		
	Kit solare Abbinabile a: Acquaprojet Blue/Blue Air 11Fi, 14Fi AM e 17Fi AM	A7731811