







# Accessori BV-IN

Descrizione	
	<p><b>Casse</b> 2 modelli, una per versione da 160 e una per versione 220 m³/h</p> <p><b>Pannelli</b> 3 modelli: zincato con griglie, zincato intero, verniciato bianco da interno</p> <p><b>Boccagli e tappi</b></p>
	<p><b>Ionizzatore</b> Kit da montare all'interno della BV-IN. Comprende trasformatore, tubo ionizzante e staffetta di fissaggio.</p>
	<p><b>Controlli e sonde</b> Controllo base selettore velocità Controllo evoluto Modbus Sonde temperatura, umidità, CO<sub>2</sub></p>
	<p><b>Plenum da esterno</b> Plenum in metallo per installazione con pannello zincato intero da esterno.</p>
	<p><b>Plenum in ABS per griglie</b> Plenum in plastica per griglie di design</p>
	<p><b>Plenum metallico per griglie ribassate</b> Plenum in acciaio per griglie ribassate in acciaio</p>
	<p><b>Tubazione necessaria</b> Tubo isolato per aria rinnovo/espulsione e tubo distribuzione secondaria</p>
	<p><b>Filtri alta efficienza</b> Estrazione G2, Rinnovo F7 (ePM1.)</p>

# Accessori BV-IN

## Casse, pannelli, bocchaghi e tappi

	Denominazione	Codice	Descrizione	Abbinabile a:
	CASSA BV-IN 160	A7767587	Cassa zincata da 160 m³/h. Comprende: plenum 6+6 BOCCAGLI E PANNELLO COPERTURA ESCLUSI	BV-IN 160
	CASSA BV-IN 220	A7767588	Cassa zincata da 220 m³/h. Comprende: plenum 6+6 BOCCAGLI E PANNELLO COPERTURA ESCLUSI	BV-IN 220
	PANEL-EXT BV-IN	A7767589	Pannello zincato intero, senza griglie frontali per esterno per cassa BV-IN 160/220	CASSA BV-IN 160 CASSA BV-IN 220
	PANEL-GRG BV-IN	A7767590	Pannello zincato con griglie frontali per esterno per cassa BV-IN 160/220	CASSA BV-IN 160 CASSA BV-IN 220
	PANEL-INT BV-IN	A7767591	Pannello bianco per incasso interno (uscita a muro) per cassa BV-IN 160/220	CASSA BV-IN 160 CASSA BV-IN 220
	KIT BOCCAG DN75 x4	A7767592	Sacchetto con 4 bocchaghi in plastica da 75 mm in caso di abbinamento a tubo diametro ext. 75 per cassa BV-IN 160/220	CASSA BV-IN 160 CASSA BV-IN 220
	KIT BOCCAG DN90 x4	A7767593	Sacchetto con 4 bocchaghi in plastica da 90 mm in caso di abbinamento a tubo diametro ext. 90 per cassa BV-IN 160/220	CASSA BV-IN 160 CASSA BV-IN 220
	KIT TAPPI x4	A7767594	Sacchetto con 4 tappi per cassa BV-IN 160/220	CASSA BV-IN 160 CASSA BV-IN 220

## Accessori comuni BV-IN e BV-PR

Per comporre le soluzioni di ventilazione meccanica BV-IN e BV-PR scegliere anche i seguenti accessori:

- plenum per griglia in ABS a seconda del numero (1-2 o 3) e dimensione (DN75 o DN90) dei tubi di distribuzione secondaria che insistono su quel plenum;
- griglie di mandata o ripresa da abbinare ai plenum in ABS;
- griglia da esterno per immissione aria di rinnovo od espulsione aria esausta;
- tubo isolato DN160 per distribuzione primaria e tubo per distribuzione secondaria (DN75 o DN90);








oppure

- plenum metallico per griglie ribassate a seconda del numero (1 o 2 o 3) e dimensione (DN75 o DN90) dei tubi di distribuzione secondaria che insistono su quel plenum;
- griglie ribassate di mandata o di ripresa da abbinare ai plenum metallici ribassati;
- griglia da esterno per immissione aria di rinnovo od espulsione aria esausta;
- tubo isolato DN160 per distribuzione primaria e tubo per distribuzione secondaria (DN75 o DN90).






**Accessori opzionali:**

- filtri alta efficienza F7 per BV-IN e BV-PR ;
- controllo base selettore di velocità BV-BASIC;
- controllo evoluto BV-EVO (disponibile anche con sonda temperatura e umidità) per il controllo delle funzioni avanzate della VMC Baxi;
- sonda CO<sub>2</sub>






## Controlli e sonde

	Descrizione	Codice	Descrizione	Abbinabile a:
	CONTROLLO BV-EVO T	A7767600	Display con controllo evoluto e solo sonda temperatura. (classe A+ in abbinamento a sonda CO <sub>2</sub> ). ATTENZIONE cavo non in dotazione	BV-IN 160/220 BV-PR 100/180 BV-PR 200/350
	CONTROLLO BV-EVO T+U	A7767601	Display con controllo evoluto con sonda temperatura ed umidità (classe A+). ATTENZIONE cavo non in dotazione	BV-IN 160/220 BV-PR 100/180 BV-PR 200/350
	CONTROLLO BV-BASIC	A7790683	Selettore a 3 velocità per configurazione base con led allarme	BV-IN 160/220 BV-PR 100/180 BV-PR 200/350
	CAVO SCHERMATO 5 m	A7767602	Cavo schermato collegamento display L 5 m	BV-EVO T BV-EVO T+U
	CAVO SCHERMATO 10 m	A7767603	Cavo schermato collegamento display L 10 m	BV-EVO T BV-EVO T+U
	CAVO SCHERMATO 20 m	A7767604	Cavo schermato collegamento display L 20 m	BV-EVO T BV-EVO T+U
	Sonda CO <sub>2</sub>	A7767605	Sonda CO <sub>2</sub>	BV-EVO T BV-EVO T+U

## Plenum in ABS per griglie






	Denominazione	Codice	Descrizione	Abbinabile a:
	PL ABS 300 RV 2 x DN75	A7767633	Plenum in ABS reversibile (fori sia in linea che a 90°) di lunghezza 300 mm con 1-2 attacchi per tubo Ø 63/75 mm. Include: plenum, 2 boccagli Ø 75, 2 ghiera di regolazione (per taratura), 3 tappi, 1 coperchio di chiusura	BV-IN 160/220 BV-PR 100/180 BV-PR 200/350
	PL ABS 300 RV 2 x DN90	A7767634	Plenum in ABS reversibile (fori sia in linea che a 90°) di lunghezza 300 mm con 1-2 attacchi per tubo Ø 75/90 mm. Include: plenum, 2 boccagli Ø 90, 2 ghiera di regolazione (per taratura), 3 tappi, 1 coperchio di chiusura	BV-IN 160/220 BV-PR 100/180 BV-PR 200/350
	PL ABS 400 RV 3 x DN75	A7767635	Plenum in ABS reversibile (fori sia in linea che a 90°) di lunghezza 400 mm con 3 attacchi per tubo Ø 63/75 mm. Include: plenum, 3 boccagli Ø 75, 3 ghiera di regolazione (per taratura), 3 tappi, 1 coperchio di chiusura	BV-IN 160/220 BV-PR 100/180 BV-PR 200/350
	PL ABS 400 RV 3 x DN90	A7767636	Plenum in ABS reversibile (fori sia in linea che a 90°) di lunghezza 400 mm con 3 attacchi per tubo Ø 75/90 mm. Include: plenum, 3 boccagli Ø 90, 3 ghiera di regolazione (per taratura), 3 tappi, 1 coperchio di chiusura	BV-IN 160/220 BV-PR 100/180 BV-PR 200/350
	COPIA STAFFE PLENUM ABS	A7779560	Coppia staffe pieghevoli fissaggio plenum, per regolazione altezza tra soffitto e controsoffitto: - altezza minima 90 mm - altezza massima 300 mm	BV-IN 160/220 BV-PR 100/180 BV-PR 200/350

## Plenum in metallo per griglie ribassate

	Denominazione	Codice	Descrizione	Abbinabile a:
	PL MET RB 1x DN75	A7767627	Plenum in metallo ribassato, 1 attacco per tubo Ø 75 mm (75 esterno) - 90° - Lunghezza 400 mm	BV-IN 160/220 BV-PR 100/180 BV-PR 200/350
	PL MET RB 1x DN90	A7767628	Plenum in metallo ribassato, 1 attacco per tubo Ø 90 mm (90 esterno) - 90° - Lunghezza 400 mm	BV-IN 160/220 BV-PR 100/180 BV-PR 200/350
	PL MET RB 2x DN75	A7767629	Plenum in metallo ribassato, 2 attacchi per tubo Ø 75 mm (75 esterno) - 90° - Lunghezza 400 mm	BV-IN 160/220 BV-PR 100/180 BV-PR 200/350
	PL MET RB 2x DN90	A7767630	Plenum in metallo ribassato, 2 attacchi per tubo Ø 90 mm (90 esterno) - 90° - Lunghezza 400 mm	BV-IN 160/220 BV-PR 100/180 BV-PR 200/350
	PL MET RB 3x DN75	A7767631	Plenum in metallo ribassato, 3 attacchi per tubo Ø 75 mm (75 esterno) - 90° - Lunghezza 600 mm	BV-IN 160/220 BV-PR 100/180 BV-PR 200/350
	PL MET RB 3x DN90	A7767632	Plenum in metallo ribassato, 3 attacchi per tubo Ø 90 mm (90 esterno) - 90° - Lunghezza 600 mm	BV-IN 160/220 BV-PR 100/180 BV-PR 200/350







## Griglie di mandata (no filtro)

	Denominazione	Codice	Descrizione	Abbinabile a:
	GR MN AL 300	A7767637	Griglia di mandata (senza filtro) in alluminio L 300 mm	BV-IN 160/220 BV-PR 100/180 BV-PR 200/350
	GR MN AL 400	A7767638	Griglia di mandata (senza filtro) in alluminio L 400 mm	BV-IN 160/220 BV-PR 100/180 BV-PR 200/350
	GR MN AL W 300	A7775678	Griglia di mandata (senza filtro) in alluminio bianco L 300 mm	BV-IN 160/220 BV-PR 100/180 BV-PR 200/350
	GR MN AL W 400	A7775679	Griglia di mandata (senza filtro) in alluminio bianco L 400 mm	BV-IN 160/220 BV-PR 100/180 BV-PR 200/350
	GR MN NX 300	A7767639	Griglia di mandata (senza filtro) in acciaio satinato L 300 mm	BV-IN 160/220 BV-PR 100/180 BV-PR 200/350
	GR MN NX 400	A7767640	Griglia di mandata (senza filtro) in acciaio satinato L 400 mm	BV-IN 160/220 BV-PR 100/180 BV-PR 200/350
	GR MN DG 300	A7767641	Griglia design 0 di mandata (senza filtro), L 300 mm, RAL 9010	BV-IN 160/220 BV-PR 100/180 BV-PR 200/350
	GR MN DG 400	A7767642	Griglia design 0 di mandata (senza filtro), L 400 mm, RAL 9010	BV-IN 160/220 BV-PR 100/180 BV-PR 200/350
	GR MN DG1 300	A7775680	Griglia design 1 di mandata (senza filtro), L 300 mm, RAL 9010	BV-IN 160/220 BV-PR 100/180 BV-PR 200/350
	GR MN DG1 400	A7775681	Griglia design 1 di mandata (senza filtro), L 400 mm, RAL 9010	BV-IN 160/220 BV-PR 100/180 BV-PR 200/350
	GR MN DG2 300	A7775682	Griglia design 2 di mandata (senza filtro), L 300 mm, RAL 9010	BV-IN 160/220 BV-PR 100/180 BV-PR 200/350
	GR MN DG2 400	A7775683	Griglia design 2 di mandata (senza filtro), L 400 mm, RAL 9010	BV-IN 160/220 BV-PR 100/180 BV-PR 200/350

	Denominazione	Codice	Descrizione	Abbinabile a:
	GR MN RB 400	A7767643	Griglia ribassata di mandata (senza filtro), L 400 mm, RAL 9010	BV-IN 160/220 BV-PR 100/180 BV-PR 200/350
	GR MN RB 600	A7767644	Griglia ribassata di mandata (senza filtro), L 600 mm, RAL 9010	BV-IN 160/220 BV-PR 100/180 BV-PR 200/350
	GR MN EX	A7767645	Griglia di espulsione (senza filtro) per esterno in INOX	BV-IN 160/220 BV-PR 100/180 BV-PR 200/350
	GR MN/RP EX ABS	A7790686	Griglia di immissione ed espulsione per esterno in plastica	BV-IN 160/220 BV-PR 100/180 BV-PR 200/350
	FL GR EX D.125mm	A7841471	Flangia a muro per immissione ed espulsione aria esterna Flangia Ø 125 mm	GR MN EX Griglia di epulsione GR RP EX Griglia di immissione
	FL GR EX	A7767646	Flangia a muro per immissione ed espulsione aria esterna. Flangia Ø 160 mm	GR MN EX Griglia di epulsione GR RP EX Griglia di immissione

## Griglie di ripresa (con filtro)

	Denominazione	Codice	Descrizione	Abbinabile a:
	GR RP AL 300	A7767648	Griglia di ripresa in alluminio con filtro L 300 mm	BV-IN 160/220 BV-PR 100/180 BV-PR 200/350
	GR RP AL 400	A7767649	Griglia di ripresa in alluminio con filtro L 400 mm	BV-IN 160/220 BV-PR 100/180 BV-PR 200/350
	GR RP AL W 300	A7775684	Griglia di ripresa in alluminio bianco con filtro L 300 mm	BV-IN 160/220 BV-PR 100/180 BV-PR 200/350
	GR RP AL W 400	A7775685	Griglia di ripresa in alluminio bianco con filtro L 400 mm	BV-IN 160/220 BV-PR 100/180 BV-PR 200/350
	GR RP NX 300	A7767650	Griglia di ripresa in acciaio satinato con filtro L 300 mm	BV-IN 160/220 BV-PR 100/180 BV-PR 200/350
	GR RP NX 400	A7767651	Griglia di ripresa in acciaio satinato con filtro L 400 mm	BV-IN 160/220 BV-PR 100/180 BV-PR 200/350
	GR RP DG 300	A7767652	Griglia design 0 di ripresa con filtro, L 300 mm, RAL 9010	BV-IN 160/220 BV-PR 100/180 BV-PR 200/350
	GR RP DG 400	A7767653	Griglia design 0 di ripresa con filtro, L 400 mm, RAL 9010	BV-IN 160/220 BV-PR 100/180 BV-PR 200/350
	GR RP DG1 300	A7775686	Griglia design 1 di ripresa con filtro, L 300 mm, RAL 9010	BV-IN 160/220 BV-PR 100/180 BV-PR 200/350
	GR RP DG1 400	A7775687	Griglia design 1 di ripresa con filtro, L 400 mm, RAL 9010	BV-IN 160/220 BV-PR 100/180 BV-PR 200/350
	GR RP DG2 300	A7775688	Griglia design 2 di ripresa con filtro, L 300 mm, RAL 9010	BV-IN 160/220 BV-PR 100/180 BV-PR 200/350
	GR RP DG2 400	A7775689	Griglia design 2 di ripresa con filtro, L 400 mm, RAL 9010	BV-IN 160/220 BV-PR 100/180 BV-PR 200/350




	Denominazione	Codice	Descrizione	Abbinabile a:
	GR RP RB 400	A7767654	Griglia ribassata di ripresa con filtro, L 400 mm, RAL 9010	BV-IN 160/220 BV-PR 100/180 BV-PR 200/350
	GR RP RB 600	A7767655	Griglia ribassata di ripresa con filtro, L 600 mm, RAL 9010	BV-IN 160/220 BV-PR 100/180 BV-PR 200/350
	GR RP EX	A7767656	Griglia di immissione con filtro per esterno in INOX	BV-IN 160/220 BV-PR 100/180 BV-PR 200/350
	GR MN/RP EX ABS	A7790686	Griglia di immissione ed espulsione per esterno in plastica	BV-IN 160/220 BV-PR 100/180 BV-PR 200/350
	FL GR EX D.125mm	A7841471	Flangia a muro per immissione ed espulsione aria esterna Flangia Ø 125 mm	GR MN EX Griglia di epulsione GR RP EX Griglia di immissione
	FL GR EX	A7767646	Flangia a muro per immissione ed espulsione aria esterna. Flangia Ø 160 mm	GR MN EX Griglia di epulsione GR RP EX Griglia di immissione



## Tubazioni

	Descrizione	Codice	Descrizione	Abbinabile a:
	TUBO ISOLATO 125	A7841473	Tubazione per collegamento aria esterna + distribuzione primaria (da macchina a plenum distribuz). Tubo flessibile rivestito con termoisolante. Diametro mm 125. Venduto in rotoli da 10 metri.	BV-PR 100/180
	TUBO ISOLATO 160	A7767595	Tubazione per collegamento aria esterna + distribuzione primaria (da macchina a plenum distribuz). Tubo flessibile rivestito con termoisolante. Diametro mm 160. Venduto in rotoli da 10 metri.	BV-IN 160/220 BV-PR 200/350
	TUBO POLIETILENE DN75	A7767596	Tubo per distribuzione secondaria (fino alle griglie) in polietilene antimicrobico. Diametro interno 63 mm / esterno 75 mm. Venduto in rotoli da 50 metri.	BV-IN 160/220 BV-PR 100/180 BV-PR 200/350
	TUBO POLIETILENE DN90	A7767597	Tubo per distribuzione secondaria (fino alle griglie) in polietilene antimicrobico. Diametro interno 75 mm / esterno 90 mm Venduto in rotoli da 50 metri.	BV-IN 160/220 BV-PR 100/180 BV-PR 200/350
	RACCORDO TUBAZ DN75	A7782935	Raccordo per tubazione diametro int 63 mm / ext 75 mm	BV-IN 160/220 BV-PR 100/180 BV-PR 200/350
	RACCORDO TUBAZ DN90	A7782936	Raccordo per tubazione diametro int 75 mm / ext 90 mm	BV-IN 160/220 BV-PR 100/180 BV-PR 200/350

## Filtri

	Descrizione	Codice	Descrizione	Abbinabile a:
	FILTRO H EFF BV-PR 100-180	A7841474	N°1 Filtro alta efficienza F7 per BV-PR 100/180. Immissione F7 / Estrazione G2	BV-PR 100/180
	FILTRO H EFF BV-IN 160	A7767659	N°1 Filtro alta efficienza F7 per BV-IN 160. Immissione F7/Estrazione G2	BV-IN 160
	FILTRI H EFF BV-IN 220 BV-PR 200/BV-PR 350	A7767661	N°1 Filtro alta efficienza F7 per BV-IN 220 BV-PR 200/BV-PR 350. Immissione F7/Estrazione G2	BV-IN 220 BV-PR 200/350