






















Accessori BV-PR

Plenum di distribuzione, silenziatori, ionizzatori e resistenza elettrica

	Denominazione	Codice	Descrizione	Abbinabile a:
	PL. DIS. BX 8xDN75 D.125mm	A7841460	Plenum di mandata e ripresa primaria/secondaria aria fissaggio a soffitto. 8 attacchi Ø 63/75 mm per tubi diametro ext. 75; 1 attacco Ø 125 mm	BV-PR 100/180 (e tubo 75 mm)
	PL. DIS. BX 8xDN90 D.125mm	A7841461	Plenum di mandata e ripresa primaria/secondaria aria fissaggio a soffitto. 8 attacchi Ø 75/90 mm per tubi diam. ext 90; 1 attacco Ø 125 mm	BV-PR 100/180 (e tubo 90 mm)
	PL DIS. BX 8x DN75	A7767606	Plenum di mandata e ripresa primaria/secondaria aria fissaggio a soffitto. 8 attacchi Ø 63/75 mm per tubi diam. ext. 75; 1 attacco Ø 160 mm	BV-PR 200 BV-PR 350 (e tubo 75 mm)
	PL DIS. BX 8x DN90	A7767607	Plenum di mandata e ripresa primaria/secondaria aria fissaggio a soffitto. 8 attacchi Ø 75/90 mm per tubi diametro ext. 90; 1 attacco Ø 160 mm	BV-PR 200 BV-PR 350 (e tubo 90 mm)
	PL. DIS. LT 6xDN75 D.125mm	A7841462	Plenum di mandata e ripresa primaria/secondaria aria fissaggio laterale. 6 attacchi Ø 63/75 mm per tubi diametro ext. 75; 1 attacco Ø 125 mm	BV-PR 100/180 (e tubo 75 mm)
	PL. DIS. LT 6xDN90 D.125mm	A7841463	Plenum di mandata e ripresa primaria/secondaria aria fissaggio laterale. 6 attacchi Ø 75/90 mm per tubi diametro ext. 90; 1 attacco Ø 125 mm	BV-PR 100/180 (e tubo 90 mm)
	PL DIS. LT 6x DN75	A7790684	Plenum di mandata e ripresa primaria/secondaria aria fissaggio laterale. 6 attacchi Ø 63/75 mm per tubi diametro ext. 75; 1 attacco Ø 160 mm	BV-PR 200 BV-PR 350 (e tubo 75 mm)
	PL DIS. LT 6x DN90	A7790685	Plenum di mandata e ripresa primaria/secondaria aria fissaggio laterale. 6 attacchi Ø 75/90 mm per tubi diametro ext. 90; 1 attacco Ø 160 mm	BV-PR 200 BV-PR 350 (e tubo 90 mm)
	PL. DIS. LT 8xDN75 D.125mm	A7841464	Plenum di mandata e ripresa primaria/secondaria aria fissaggio laterale. 8 attacchi Ø 63/75 mm per tubi diametro ext. 75; 1 attacco Ø 125 mm	BV-PR 100/180 (e tubo 75 mm)
	PL. DIS. LT 8xDN90 D.125mm	A7841465	Plenum di mandata e ripresa primaria/secondaria aria fissaggio laterale. 8 attacchi Ø 75/90 mm per tubi diametro ext. 90; 1 attacco Ø 125 mm	BV-PR 100/180 (e tubo 90 mm)

	Denominazione	Codice	Descrizione	Abbinabile a:
	PL DIS. LT 8x DN75	A7767608	Plenum di mandata e ripresa primario/secondario aria fissaggio laterale. 8 attacchi Ø 63/75 mm per tubi diam. ext. 75; 1 attacco Ø 160 mm	BV-PR 200 BV-PR 350 (e tubo 75 mm)
	PL DIS. LT 8x DN90	A7767609	Plenum di mandata e ripresa primario/secondario aria fissaggio laterale. 8 attacchi Ø 75/90 mm per tubi diam. ext. 90; 1 attacco Ø 160 mm	BV-PR 200 BV-PR 350 (e tubo 90 mm)
	PL DIS. 3T 3x125mm	A7841466	Plenum sdoppiatore a "T" x tubo primario 3 attacchi Ø 125mm	BV-PR 100/180
	PL DIS. 3T 3x160mm	A7767610	Plenum sdoppiatore a T x tubo primario 3 attacchi Ø 160 mm	BV-PR 200 BV-PR 350
	SILENZIATORE D.125mm	A7841467	Silenziatore di dimensioni 240 x 240 x L. 1000 mm Ø 125mm	BV-PR 100/180
	SILENZIATORE	A7767611	Silenziatore di dimensioni 240 x 240 x L 1000 mm Ø 160 mm	BV-PR 200 BV-PR 350
	PL. SILZ. 12xDN75 D.125mm	A7841468	Plenum di mandata e ripresa primario/secondario aria 12 attacchi Ø 63/75 mm per tubi diametro ext. 75; 1 attacco Ø 125 mm. Lunghezza 1 metro. Provvisto di silenziatore integrato	BV-PR 100/180 (e tubo 75 mm)
	PL. SILZ. 12xDN90 D.125mm	A7841469	Plenum di mandata e ripresa primario/secondario aria 12 attacchi Ø 75/90 mm per tubi diametro ext. 90; 1 attacco Ø 125 mm. Lunghezza 1 metro. Provvisto di silenziatore integrato	BV-PR 100/180 (e tubo 90 mm)
	PL SILZ. 12x DN75	A7767612	Plenum di mandata e ripresa primario/secondario aria 12 attacchi Ø 63/75 mm per tubi diam. ext. 75; 1 attacco Ø 160 mm. Lunghezza 1 metro. Provvisto di silenziatore integrato.	BV-PR 200 BV-PR 350 (e tubo 75 mm)
	PL SILZ. 12x DN90	A7767613	Plenum di mandata e ripresa primario/secondario aria 12 attacchi Ø 75/90 mm per tubi diam. ext. 90; 1 attacco Ø 160 mm. Lunghezza 1 metro. Provvisto di silenziatore integrato.	BV-PR 200 BV-PR 350 (e tubo 90 mm)

	Denominazione	Codice	Descrizione	Abbinabile a:
	BATTERIA CONT TEMP D.125mm	A7841470	Kit controllo temperatura di mandata. Portata aria fino a 250 m ³ /h Ø 125 mm. Composto da: batteria acqua da canale + valvola acqua + servomotore modulante 0-10V+ sonda temperatura aria mandata.	BV-PR 100/180
	BATTERIA CONT TEMP	A7767614	Kit controllo temperatura di mandata. Portata aria fino a 250 m ³ /h Ø 160 mm. Composto da: batteria acqua da canale + valvola acqua + servomotore modulante 0-10V + sonda temperatura aria mandata	BV-PR 200 BV-PR 350
	IONO BV-PR 100-180	A7841459	Plenum IONO 100/180 per sanificazione. Portata aria fino a 180 mc/h Ø 125 mm. Comprende: un generatore NTP e la scheda di controllo	BV-PR 100/180
	IONO BV-PR 200	A7775676	Plenum IONO 200 per sanificazione. Portata aria fino a 250 mc/h Ø 160 mm. Comprende: un generatore NTP e la scheda di controllo	BV-PR 200
	IONO BV-PR 350	A7775677	Plenum IONO 350 per sanificazione. Portata aria fino a 520 mc/h Ø 160 mm. Comprende: due generatore NTP e la scheda di controllo	BV-PR 350
	KIT RES. ELET. 1,9 kW (100-180)	A7841458	Kit resistenza elettrica opzionale da porre in ingresso aria in caso di clima rigido (temperatura ext < 5°C). Potenza massima 1,9 kW. Connessione Ø 125 mm	BV-PR 100/180
	KIT RESIST. ELETTRICA 1,9 kW	A7782934	Kit resistenza elettrica opzionale da porre in ingresso aria in caso di clima rigidi (temp ext < 5°C). Potenza massima 1,9 kW	BV-PR 200 BV-PR 350

I disegni dimensionali degli accessori specifici per BV-PR sono disponibili da pag. 46

Per comporre la soluzione di ventilazione meccanica reversibile BV-PR scegliere (oltre agli accessori comuni elencati a partire da pag. 79):

- una macchina BV-PR 100/180 o 200/350;
- un plenum di distribuzione (uno di mandata e uno di ripresa) con eventuale silenziatore opzionale abbinato;

oppure

- un plenum di distribuzione (uno di mandata e uno di ripresa) con silenziatore già integrato.

Accessori opzionali:

- kit controllo di temperatura di mandata (BATTERIA CONT TEMP) per l'integrazione in riscaldamento/raffrescamento;
- ionizzatore IONO BV-PR;
- kit resistenza elettrica opzionale da porre in ingresso aria in caso di climi particolarmente rigidi.

Accessori comuni BV-IN e BV-PR

Per comporre le soluzioni di ventilazione meccanica BV-IN e BV-PR scegliere anche i seguenti accessori:

- plenum per griglia in ABS a seconda del numero (1-2 o 3) e dimensione (DN75 o DN90) dei tubi di distribuzione secondaria che insistono su quel plenum;
- griglie di mandata o ripresa da abbinare ai plenum in ABS;
- griglia da esterno per immissione aria di rinnovo od espulsione aria esausta;
- tubo isolato DN160 per distribuzione primaria e tubo per distribuzione secondaria (DN75 o DN90);








oppure

- plenum metallico per griglie ribassate a seconda del numero (1 o 2 o 3) e dimensione (DN75 o DN90) dei tubi di distribuzione secondaria che insistono su quel plenum;
- griglie ribassate di mandata o di ripresa da abbinare ai plenum metallici ribassati;
- griglia da esterno per immissione aria di rinnovo od espulsione aria esausta;
- tubo isolato DN160 per distribuzione primaria e tubo per distribuzione secondaria (DN75 o DN90).






Accessori opzionali:

- filtri alta efficienza F7 per BV-IN e BV-PR ;
- controllo base selettore di velocità BV-BASIC;
- controllo evoluto BV-EVO (disponibile anche con sonda temperatura e umidità) per il controllo delle funzioni avanzate della VMC Baxi;
- sonda CO₂







Controlli e sonde

	Descrizione	Codice	Descrizione	Abbinabile a:
	CONTROLLO BV-EVO T	A7767600	Display con controllo evoluto e solo sonda temperatura. (classe A+ in abbinamento a sonda CO ₂). ATTENZIONE cavo non in dotazione	BV-IN 160/220 BV-PR 100/180 BV-PR 200/350
	CONTROLLO BV-EVO T+U	A7767601	Display con controllo evoluto con sonda temperatura ed umidità (classe A+). ATTENZIONE cavo non in dotazione	BV-IN 160/220 BV-PR 100/180 BV-PR 200/350
	CONTROLLO BV-BASIC	A7790683	Selettore a 3 velocità per configurazione base con led allarme	BV-IN 160/220 BV-PR 100/180 BV-PR 200/350
	CAVO SCHERMATO 5 m	A7767602	Cavo schermato collegamento display L 5 m	BV-EVO T BV-EVO T+U
	CAVO SCHERMATO 10 m	A7767603	Cavo schermato collegamento display L 10 m	BV-EVO T BV-EVO T+U
	CAVO SCHERMATO 20 m	A7767604	Cavo schermato collegamento display L 20 m	BV-EVO T BV-EVO T+U
	Sonda CO ₂	A7767605	Sonda CO ₂	BV-EVO T BV-EVO T+U

Plenum in ABS per griglie







	Denominazione	Codice	Descrizione	Abbinabile a:
	PL ABS 300 RV 2 x DN75	A7767633	Plenum in ABS reversibile (fori sia in linea che a 90°) di lunghezza 300 mm con 1-2 attacchi per tubo Ø 63/75 mm. Include: plenum, 2 boccagli Ø 75, 2 ghiera di regolazione (per taratura), 3 tappi, 1 coperchio di chiusura	BV-IN 160/220 BV-PR 100/180 BV-PR 200/350
	PL ABS 300 RV 2 x DN90	A7767634	Plenum in ABS reversibile (fori sia in linea che a 90°) di lunghezza 300 mm con 1-2 attacchi per tubo Ø 75/90 mm. Include: plenum, 2 boccagli Ø 90, 2 ghiera di regolazione (per taratura), 3 tappi, 1 coperchio di chiusura	BV-IN 160/220 BV-PR 100/180 BV-PR 200/350
	PL ABS 400 RV 3 x DN75	A7767635	Plenum in ABS reversibile (fori sia in linea che a 90°) di lunghezza 400 mm con 3 attacchi per tubo Ø 63/75 mm. Include: plenum, 3 boccagli Ø 75, 3 ghiera di regolazione (per taratura), 3 tappi, 1 coperchio di chiusura	BV-IN 160/220 BV-PR 100/180 BV-PR 200/350
	PL ABS 400 RV 3 x DN90	A7767636	Plenum in ABS reversibile (fori sia in linea che a 90°) di lunghezza 400 mm con 3 attacchi per tubo Ø 75/90 mm. Include: plenum, 3 boccagli Ø 90, 3 ghiera di regolazione (per taratura), 3 tappi, 1 coperchio di chiusura	BV-IN 160/220 BV-PR 100/180 BV-PR 200/350
	COPIA STAFFE PLENUM ABS	A7779560	Coppia staffe pieghevoli fissaggio plenum, per regolazione altezza tra soffitto e controsoffitto: - altezza minima 90 mm - altezza massima 300 mm	BV-IN 160/220 BV-PR 100/180 BV-PR 200/350

Plenum in metallo per griglie ribassate

	Denominazione	Codice	Descrizione	Abbinabile a:
	PL MET RB 1x DN75	A7767627	Plenum in metallo ribassato, 1 attacco per tubo Ø 75 mm (75 esterno) - 90° - Lunghezza 400 mm	BV-IN 160/220 BV-PR 100/180 BV-PR 200/350
	PL MET RB 1x DN90	A7767628	Plenum in metallo ribassato, 1 attacco per tubo Ø 90 mm (90 esterno) - 90° - Lunghezza 400 mm	BV-IN 160/220 BV-PR 100/180 BV-PR 200/350
	PL MET RB 2x DN75	A7767629	Plenum in metallo ribassato, 2 attacchi per tubo Ø 75 mm (75 esterno) - 90° - Lunghezza 400 mm	BV-IN 160/220 BV-PR 100/180 BV-PR 200/350
	PL MET RB 2x DN90	A7767630	Plenum in metallo ribassato, 2 attacchi per tubo Ø 90 mm (90 esterno) - 90° - Lunghezza 400 mm	BV-IN 160/220 BV-PR 100/180 BV-PR 200/350
	PL MET RB 3x DN75	A7767631	Plenum in metallo ribassato, 3 attacchi per tubo Ø 75 mm (75 esterno) - 90° - Lunghezza 600 mm	BV-IN 160/220 BV-PR 100/180 BV-PR 200/350
	PL MET RB 3x DN90	A7767632	Plenum in metallo ribassato, 3 attacchi per tubo Ø 90 mm (90 esterno) - 90° - Lunghezza 600 mm	BV-IN 160/220 BV-PR 100/180 BV-PR 200/350

Griglie di mandata (no filtro)

	Denominazione	Codice	Descrizione	Abbinabile a:
	GR MN AL 300	A7767637	Griglia di mandata (senza filtro) in alluminio L 300 mm	BV-IN 160/220 BV-PR 100/180 BV-PR 200/350
	GR MN AL 400	A7767638	Griglia di mandata (senza filtro) in alluminio L 400 mm	BV-IN 160/220 BV-PR 100/180 BV-PR 200/350
	GR MN AL W 300	A7775678	Griglia di mandata (senza filtro) in alluminio bianco L 300 mm	BV-IN 160/220 BV-PR 100/180 BV-PR 200/350
	GR MN AL W 400	A7775679	Griglia di mandata (senza filtro) in alluminio bianco L 400 mm	BV-IN 160/220 BV-PR 100/180 BV-PR 200/350
	GR MN NX 300	A7767639	Griglia di mandata (senza filtro) in acciaio satinato L 300 mm	BV-IN 160/220 BV-PR 100/180 BV-PR 200/350
	GR MN NX 400	A7767640	Griglia di mandata (senza filtro) in acciaio satinato L 400 mm	BV-IN 160/220 BV-PR 100/180 BV-PR 200/350
	GR MN DG 300	A7767641	Griglia design 0 di mandata (senza filtro), L 300 mm, RAL 9010	BV-IN 160/220 BV-PR 100/180 BV-PR 200/350
	GR MN DG 400	A7767642	Griglia design 0 di mandata (senza filtro), L 400 mm, RAL 9010	BV-IN 160/220 BV-PR 100/180 BV-PR 200/350
	GR MN DG1 300	A7775680	Griglia design 1 di mandata (senza filtro), L 300 mm, RAL 9010	BV-IN 160/220 BV-PR 100/180 BV-PR 200/350
	GR MN DG1 400	A7775681	Griglia design 1 di mandata (senza filtro), L 400 mm, RAL 9010	BV-IN 160/220 BV-PR 100/180 BV-PR 200/350
	GR MN DG2 300	A7775682	Griglia design 2 di mandata (senza filtro), L 300 mm, RAL 9010	BV-IN 160/220 BV-PR 100/180 BV-PR 200/350
	GR MN DG2 400	A7775683	Griglia design 2 di mandata (senza filtro), L 400 mm, RAL 9010	BV-IN 160/220 BV-PR 100/180 BV-PR 200/350

	Denominazione	Codice	Descrizione	Abbinabile a:
	GR MN RB 400	A7767643	Griglia ribassata di mandata (senza filtro), L 400 mm, RAL 9010	BV-IN 160/220 BV-PR 100/180 BV-PR 200/350
	GR MN RB 600	A7767644	Griglia ribassata di mandata (senza filtro), L 600 mm, RAL 9010	BV-IN 160/220 BV-PR 100/180 BV-PR 200/350
	GR MN EX	A7767645	Griglia di espulsione (senza filtro) per esterno in INOX	BV-IN 160/220 BV-PR 100/180 BV-PR 200/350
	GR MN/RP EX ABS	A7790686	Griglia di immissione ed espulsione per esterno in plastica	BV-IN 160/220 BV-PR 100/180 BV-PR 200/350
	FL GR EX D.125mm	A7841471	Flangia a muro per immissione ed espulsione aria esterna Flangia Ø 125 mm	GR MN EX Griglia di epulsione GR RP EX Griglia di immissione
	FL GR EX	A7767646	Flangia a muro per immissione ed espulsione aria esterna. Flangia Ø 160 mm	GR MN EX Griglia di epulsione GR RP EX Griglia di immissione

Griglie di ripresa (con filtro)




	Denominazione	Codice	Descrizione	Abbinabile a:
	GR RP AL 300	A7767648	Griglia di ripresa in alluminio con filtro L 300 mm	BV-IN 160/220 BV-PR 100/180 BV-PR 200/350
	GR RP AL 400	A7767649	Griglia di ripresa in alluminio con filtro L 400 mm	BV-IN 160/220 BV-PR 100/180 BV-PR 200/350
	GR RP AL W 300	A7775684	Griglia di ripresa in alluminio bianco con filtro L 300 mm	BV-IN 160/220 BV-PR 100/180 BV-PR 200/350
	GR RP AL W 400	A7775685	Griglia di ripresa in alluminio bianco con filtro L 400 mm	BV-IN 160/220 BV-PR 100/180 BV-PR 200/350
	GR RP NX 300	A7767650	Griglia di ripresa in acciaio satinato con filtro L 300 mm	BV-IN 160/220 BV-PR 100/180 BV-PR 200/350
	GR RP NX 400	A7767651	Griglia di ripresa in acciaio satinato con filtro L 400 mm	BV-IN 160/220 BV-PR 100/180 BV-PR 200/350
	GR RP DG 300	A7767652	Griglia design 0 di ripresa con filtro, L 300 mm, RAL 9010	BV-IN 160/220 BV-PR 100/180 BV-PR 200/350
	GR RP DG 400	A7767653	Griglia design 0 di ripresa con filtro, L 400 mm, RAL 9010	BV-IN 160/220 BV-PR 100/180 BV-PR 200/350
	GR RP DG1 300	A7775686	Griglia design 1 di ripresa con filtro, L 300 mm, RAL 9010	BV-IN 160/220 BV-PR 100/180 BV-PR 200/350
	GR RP DG1 400	A7775687	Griglia design 1 di ripresa con filtro, L 400 mm, RAL 9010	BV-IN 160/220 BV-PR 100/180 BV-PR 200/350
	GR RP DG2 300	A7775688	Griglia design 2 di ripresa con filtro, L 300 mm, RAL 9010	BV-IN 160/220 BV-PR 100/180 BV-PR 200/350
	GR RP DG2 400	A7775689	Griglia design 2 di ripresa con filtro, L 400 mm, RAL 9010	BV-IN 160/220 BV-PR 100/180 BV-PR 200/350

	Denominazione	Codice	Descrizione	Abbinabile a:
	GR RP RB 400	A7767654	Griglia ribassata di ripresa con filtro, L 400 mm, RAL 9010	BV-IN 160/220 BV-PR 100/180 BV-PR 200/350
	GR RP RB 600	A7767655	Griglia ribassata di ripresa con filtro, L 600 mm, RAL 9010	BV-IN 160/220 BV-PR 100/180 BV-PR 200/350
	GR RP EX	A7767656	Griglia di immissione con filtro per esterno in INOX	BV-IN 160/220 BV-PR 100/180 BV-PR 200/350
	GR MN/RP EX ABS	A7790686	Griglia di immissione ed espulsione per esterno in plastica	BV-IN 160/220 BV-PR 100/180 BV-PR 200/350
	FL GR EX D.125mm	A7841471	Flangia a muro per immissione ed espulsione aria esterna Flangia Ø 125 mm	GR MN EX Griglia di epulsione GR RP EX Griglia di immissione
	FL GR EX	A7767646	Flangia a muro per immissione ed espulsione aria esterna. Flangia Ø 160 mm	GR MN EX Griglia di epulsione GR RP EX Griglia di immissione

Tubazioni

	Descrizione	Codice	Descrizione	Abbinabile a:
	TUBO ISOLATO 125	A7841473	Tubazione per collegamento aria esterna + distribuzione primaria (da macchina a plenum distribuz). Tubo flessibile rivestito con termoisolante. Diametro mm 125. Venduto in rotoli da 10 metri.	BV-PR 100/180
	TUBO ISOLATO 160	A7767595	Tubazione per collegamento aria esterna + distribuzione primaria (da macchina a plenum distribuz). Tubo flessibile rivestito con termoisolante. Diametro mm 160. Venduto in rotoli da 10 metri.	BV-IN 160/220 BV-PR 200/350
	TUBO POLIETILENE DN75	A7767596	Tubo per distribuzione secondaria (fino alle griglie) in polietilene antimicrobico. Diametro interno 63 mm / esterno 75 mm. Venduto in rotoli da 50 metri.	BV-IN 160/220 BV-PR 100/180 BV-PR 200/350
	TUBO POLIETILENE DN90	A7767597	Tubo per distribuzione secondaria (fino alle griglie) in polietilene antimicrobico. Diametro interno 75 mm / esterno 90 mm Venduto in rotoli da 50 metri.	BV-IN 160/220 BV-PR 100/180 BV-PR 200/350
	RACCORDO TUBAZ DN75	A7782935	Raccordo per tubazione diametro int 63 mm / ext 75 mm	BV-IN 160/220 BV-PR 100/180 BV-PR 200/350
	RACCORDO TUBAZ DN90	A7782936	Raccordo per tubazione diametro int 75 mm / ext 90 mm	BV-IN 160/220 BV-PR 100/180 BV-PR 200/350

Filtri

	Descrizione	Codice	Descrizione	Abbinabile a:
	FILTRO H EFF BV-PR 100-180	A7841474	N°1 Filtro alta efficienza F7 per BV-PR 100/180. Immissione F7 / Estrazione G2	BV-PR 100/180
	FILTRO H EFF BV-IN 160	A7767659	N°1 Filtro alta efficienza F7 per BV-IN 160. Immissione F7/Estrazione G2	BV-IN 160
	FILTRI H EFF BV-IN 220 BV-PR 200/BV-PR 350	A7767661	N°1 Filtro alta efficienza F7 per BV-IN 220 BV-PR 200/BV-PR 350. Immissione F7/Estrazione G2	BV-IN 220 BV-PR 200/350