











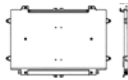
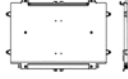
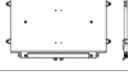

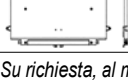


Accessori a richiesta

Termoregolazione		Codice	Manuale
Abbinabili a modelli Floor e Floor R			
	Interfaccia Smart-touch con velocità modulante Comando a bordo macchina con modulazione continua della ventilazione	A7776441 *	Manuale installazione Manuale utente
	Scheda elettronica per connessione a termostati elettromeccanici a muro a 3 velocità Scheda elettronica a bordo macchina per connessione a termostati elettromeccanici a 3 velocità	A7783482 *	Manuale installazione Manuale utente
	Scheda elettronica per comando da sistemi con uscita analogica 0-10 V Scheda elettronica a bordo macchina per connessione a sistemi con uscita analogica 0-10V	A7783483 *	Manuale installazione Manuale utente
	Interfaccia Smart-touch Scheda elettronica a bordo macchina per collegamento pannello di comandi a muro Smart-Touch	A7776442 *	Manuale installazione Manuale utente
	Pannello di comandi a muro Smart Touch (nero)	A7776443	Manuale installazione Manuale utente
	Pannello di comandi a muro Smart Touch (bianco)	A7776444	Manuale installazione Manuale utente
	TMW-1000 Controllo analogico a parete Consente il controllo della temperatura e delle velocità del ventilatore	A7663856	Manuale
Idraulici		Codice	Manuale
Abbinabili a modelli Floor e Floor R			
	Gruppo valvola 2 vie (valvola ingresso e detentore) con motore termoelettrico	A7776445 *	Manuale
	Gruppo valvola 3 vie deviatrice con motore termoelettrico (completo di valvola di ingresso a 3 vie e detentore)	A7776446 *	Manuale
	Gruppo valvola 2 vie manuale	A7776447 *	Manuale
	Cavo collegamento motore per spostamento attacchi idraulici da sx a dx in cantiere	A7776448	Manuale
	Piedini copertura	A7783485	Manuale
Abbinabili a modelli Floor per installazione a soffitto			
	Bacinella raccolta condensa per inst. orizzontale 200	A7783486 *	Manuale
	Bacinella raccolta condensa per inst. orizzontale 400	A7783487 *	Manuale
	Bacinella raccolta condensa per inst. orizzontale 600	A7783488 *	Manuale
	Bacinella raccolta condensa per inst. orizzontale 800	A7783489 *	Manuale
	Bacinella raccolta condensa per inst. orizzontale 1000	A7783490 *	Manuale

* Su richiesta, al momento dell'ordine, questo accessorio può essere montato direttamente in fabbrica senza alcun costo AGGIUNTIVO per il montaggio.





▲ Per la disponibilità di questo accessorio considerare 20 giorni dalla data di conferma dell'ordine.

Accessori a richiesta

Termoregolazione		Codice	Manuale
Abbinabili a modelli Floor IN per installazione AD INCASSO a muro e soffitto e Floor INR per installazione AD INCASSO a muro			
	Scheda elettronica per connessione a termostati elettromeccanici a muro a 3 velocità Scheda elettronica a bordo macchina per connessione a termostati elettromeccanici a 3 velocità	A7783482*	Manuale installazione Manuale utente
	Scheda elettronica per comando da sistemi con uscita analogica 0-10 V Scheda elettronica a bordo macchina per connessione a sistemi con uscita analogica 0-10V	A7783483*	Manuale installazione Manuale utente
	Interfaccia Smart-touch Scheda elettronica a bordo macchina per collegamento pannello di comandi a muro Smart-Touch	A7776442*	Manuale installazione Manuale utente
	Pannello di comandi a muro Smart Touch (nero)	A7776443	Manuale installazione Manuale utente
	Pannello di comandi a muro Smart Touch (bianco)	A7776444	Manuale installazione Manuale utente












* Su richiesta, al momento dell'ordine, questo accessorio può essere montato direttamente in fabbrica senza alcun costo AGGIUNTIVO per il montaggio.

▲ Per la disponibilità di questo accessorio considerare 20 giorni dalla data di conferma dell'ordine.





















Idraulici		Codice	Manuale
Abbinabili a modelli Floor IN per installazione AD INCASSO a muro e soffitto e Floor INR per installazione AD INCASSO a muro			
	Gruppo valvola 2 vie (valvola ingresso e detentore) con motore termoelettrico	A7776445*	Manuale
	Gruppo valvola 3 vie deviatrice con motore termoelettrico (completo di valvola di ingresso a 3 vie e detentore)	A7776446*	Manuale
	Gruppo valvola 2 vie manuale	A7776447	Manuale
	Cavo collegamento motore per spostamento attacchi idraulici da sx a dx in cantiere	A7776448	Manuale

* Su richiesta, al momento dell'ordine, questo accessorio può essere montato direttamente in fabbrica senza alcun costo AGGIUNTIVO per il montaggio.

Accessori a richiesta

	Altri	Codice	Manuale
Pannelli estetici e casse di contenimento abbinabili a Floor IN e Floor IN R per installazione AD INCASSO a muro			
	Pannello estetico a parete 200	A7776459	Manuale
	Pannello estetico a parete 400	A7776460	Manuale
	Pannello estetico a parete 600	A7776461	Manuale
	Pannello estetico a parete 800	A7776462	Manuale
	Pannello estetico a parete 1000	A7776463	Manuale
	Cassa contenimento per 200	A7806400	Manuale
	Cassa contenimento per 400	A7806401	Manuale
	Cassa contenimento per 600	A7806402	Manuale
	Cassa contenimento per 800	A7806403	Manuale
	Cassa contenimento per 1000	A7806404	Manuale

Accessori a richiesta

AA Altri accessori		Codice	Manuale
Raccordi, canali telescopici bocchette di mandata e griglie. Abbinabili a Floor IN per installazione AD INCASSO a soffitto			
	Raccordo di aspirazione aria Floor IN 200	A7783491	Manuale
	Raccordo di aspirazione aria Floor IN 400	A7783493	Manuale
	Raccordo di aspirazione aria Floor IN 600	A7783494	Manuale
	Raccordo di aspirazione aria Floor IN 800	A7783495	Manuale
	Raccordo di aspirazione aria Floor IN 1000	A7783497	Manuale
	Canale telescopico in alluminio con alette curve. Per installazione ad incasso a soffitto Floor IN 200	A7783498	Manuale
	Canale telescopico in alluminio con alette curve. Per installazione ad incasso a soffitto Floor IN 400	A7783499	Manuale
	Canale telescopico in alluminio con alette curve. Per installazione ad incasso a soffitto Floor IN 600	A7783500	Manuale
	Canale telescopico in alluminio con alette curve. Per installazione ad incasso a soffitto Floor IN 800	A7783501	Manuale
	Canale telescopico in alluminio con alette curve. Per installazione ad incasso a soffitto Floor IN 1000	A7783502	Manuale
	Bocchetta di mandata aria in alluminio a doppio filare di alette orientabile. Per inserimento a soffitto Floor IN 200	A7783503	Manuale
	Bocchetta di mandata aria in alluminio a doppio filare di alette orientabile. Per inserimento a soffitto Floor IN 400	A7783504	Manuale
	Bocchetta di mandata aria in alluminio a doppio filare di alette orientabile. Per inserimento a soffitto Floor IN 600	A7783505	Manuale
	Bocchetta di mandata aria in alluminio a doppio filare di alette orientabile. Per inserimento a soffitto Floor IN 800	A7783506	Manuale
	Bocchetta di mandata aria in alluminio a doppio filare di alette orientabile. Per inserimento a soffitto Floor IN 1000	A7783507	Manuale
	Griglia di aspirazione in alluminio con profilo dritto. Per inserimento a soffitto Floor IN 200	A7783508	Manuale
	Griglia di aspirazione in alluminio con profilo dritto. Per inserimento a soffitto Floor IN 400	A7783509	Manuale
	Griglia di aspirazione in alluminio con profilo dritto. Per inserimento a soffitto Floor IN 600	A7783510	Manuale
	Griglia di aspirazione in alluminio con profilo dritto. Per inserimento a soffitto Floor IN 800	A7783511	Manuale
	Griglia di aspirazione in alluminio con profilo dritto. Per inserimento a soffitto Floor IN 1000	A7783512	Manuale

^ Per la disponibilità di raccordi, canali telescopici, bocchette di mandata e griglie considerare 20 giorni dalla data di conferma dell'ordine.