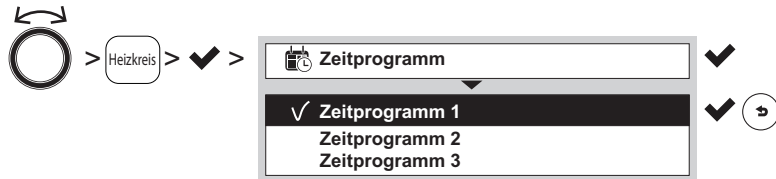
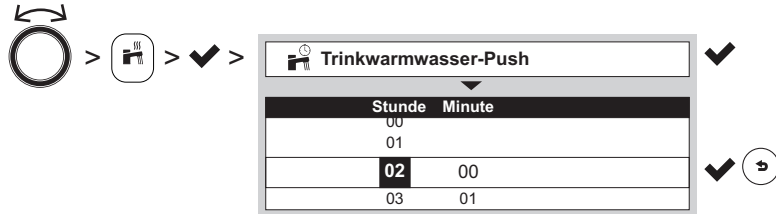


Ein anderes Zeitprogramm aktivieren.



Es gibt kein warmes Wasser mehr.

Die Trinkwasserbereitung für einige Stunden erhöhen.



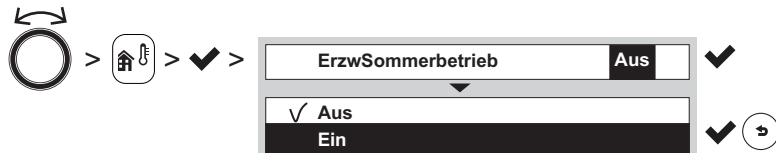
Ich bin einige Tage abwesend.

Die Raum- und Trinkwassertemperatur für den Zeitraum der Abwesenheit reduzieren.



Ich möchte den Heizbetrieb ab- und den Kühlbetrieb einschalten*.

Den Sommerbetrieb aktivieren. Die Trinkwasserbereitung wird fortgesetzt.



* nur bei Verwendung einer Wärmepumpe

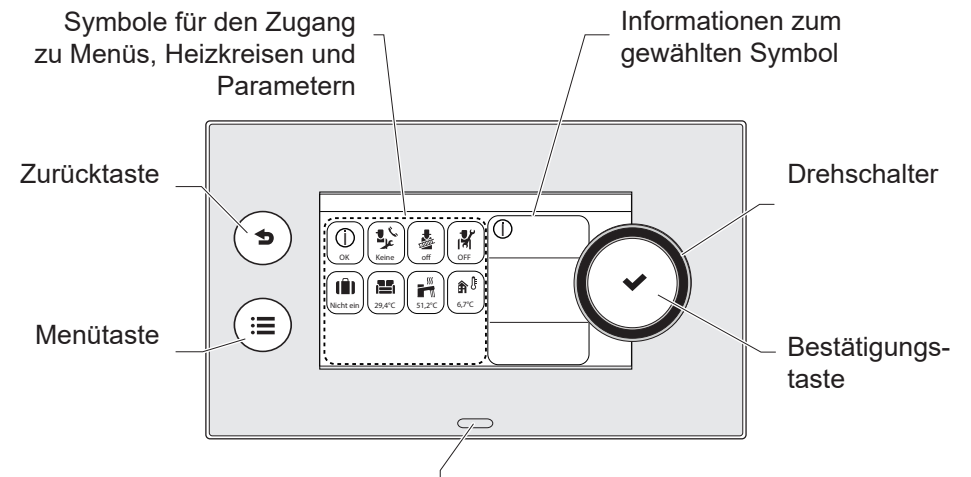
Kurzanleitung

Standby-Anzeige

Drücken Sie auf , oder , um die Standby-Anzeige zu deaktivieren.

Der Bildschirm schaltet in Standby, wenn fünf Minuten lang keine Taste betätigt wird.

Beschreibung des Bildschirms



Status-LED

- Kontinuierlich grün = normaler Betrieb
- Grün blinkend = Warnung
- Kontinuierlich rot = Abschaltung
- Rot blinkend = Verriegelung



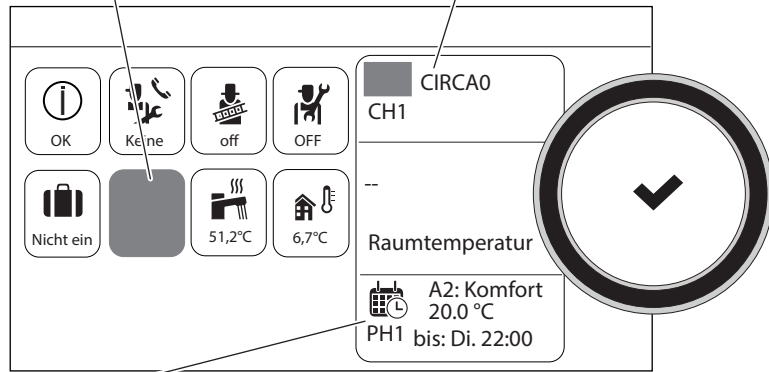
Heizkreise

In Ihrer Anlage wird der Heizkreis durch eines der folgenden Symbole dargestellt:



Gewähltes Symbol

Beschreibung des gewählten Symbols



Im gewählten Heizkreis aktive Betriebsart:



Zeitprogramm

- PH1 = Programm 1
- PH2 = Programm 2
- PH3 = Programm 3
- PH4 = Kühlprogramm



Manueller Betrieb



Temporär Überschrieben



Ferienbetrieb



Frostschutzbetrieb

Es ist zu heiß oder zu kalt.

Die im Zeitprogramm



> Heizkreis > ✓ >

| Temperaturen der Aktivitäten einstellen | |
|---|---------------|
| Reduziert | 16.0°C |
| Komfort | 20.0°C |
| Unterwegs | 6.0°C |
| Morgen | 21.0°C |
| Abend | 22.0°C |
| ▼ | |
| 19.0 | |
| 19.5 | |
| 20.0 °C | |
| 20.5 | |

verwendeten

Temperaturen ändern.

Die Raumtemperatur für einige Stunden ändern.



> Heizkreis > ✓ >

| Kurze Temperaturänderung | |
|--------------------------|--------|
| Stunde | Minute |
| 01 | |
| 02 | |
| 03 | 00 |
| 04 | 01 |
| ▼ | |
| 19.0 | |
| 19.5 | |
| 20.0 °C | |
| 20.5 | |

Ich habe meinen Tagesablauf geändert.

Das Zeitprogramm ändern (für den Heiz-, Trinkwarmwasser- oder Kühlbetrieb).



> Heizkreis > ✓ >

| Heizkreis-Konfiguration | | |
|---|-----------|----------|
| Zeitprogramm Heizung | | |
| ▼ | | |
| Zeitprogramm 1 | | |
| Zeitprogramm 2 | | |
| Zeitprogramm 3 | | |
| ▼ | | |
| Montag | Dienstag | Mittwoch |
| 6:00 | Komfort | 22.0°C |
| 23:00 | Reduziert | 19.0°C |
| Zeitschaltpunkt und Aktivität hinzufügen Für anderen Tag übernehmen Temperaturen der Aktivitäten einstellen | | |
| ▼ | | |
| ... | | |