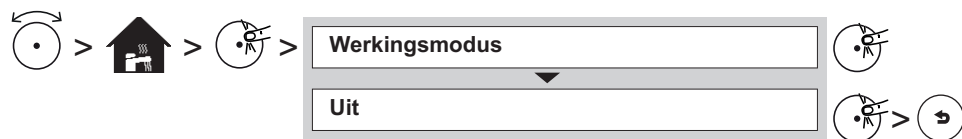


Activeer een ander klokprogramma.



### Ik wil de sanitair-warmwaterproductie stoppen en mijn installatie tegen vorst beschermen.

Schakel de sanitair-warmwaterproductie uit, zodat de vorstbeveiligingsfunctie actief blijft.



### Ik wil mijn toekomstige rekening berekenen

Volg uw energieverbruik als uw installatie is voorzien van een energiemeter.



# Korte gebruikershandleiding

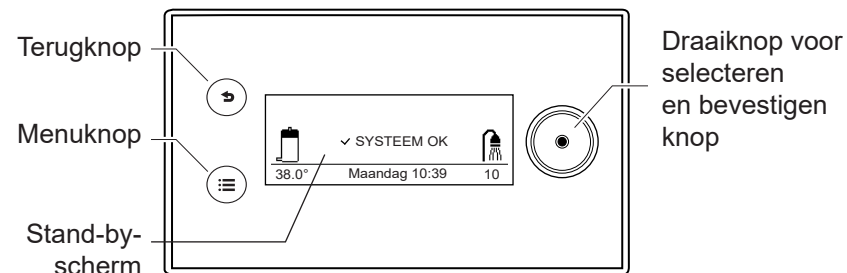
## Stand-byscherm

Om het stand-byscherm te deactiveren, druk , of in.

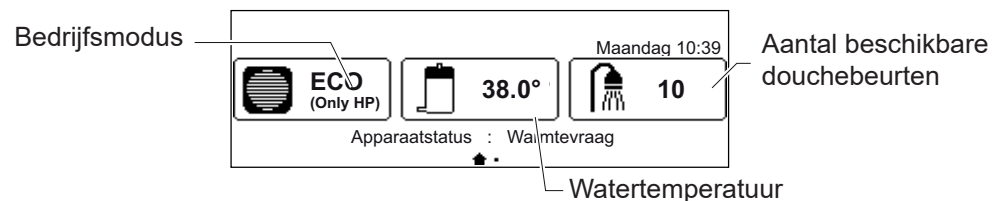
Het scherm gaat in stand-by als er vijf minuten lang geen toets wordt ingedrukt.

## Overzicht


### Gebruikersinterface



### Hoofdscherm van warmtepompboiler



### Scherm voor sanitair-warmwaterzone



7774346-001-03

## Ik wil mijn watertemperatuur aanpassen

Verlaag de sanitair-warmwatertemperatuur en uw energieverbruik.

Stel SWW-temperaturen in

Comfort setpunt SWW 55°

ECO setpunt SWW 10°

Comfort setpunt SWW 55°

## Ik heb geen warm water meer of ik wil een hoger verbruik plannen

Forceer gedurende enkele uren de productie van sanitair warm water.

Werkingsmodus

Tijdelijke temperatuursverandering

Comfortmodus op SWW wordt tijdelijk geforceerd

tot : 23:00

Annuleren Bevestigen

## Ik ben enkele dagen van huis

Verlaag de sanitair-warmwatertemperatuur en uw energieverbruik gedurende deze periode.

Werkingsmodus

Vakantie

Vakantieperiode van SWW :

start om : 25/APR/2021 09:20

eindigt om : 28/APR/2021 19:20

Uitschakelen Bevestigen

## Ik heb mijn routine gewijzigd

Wijzig het klokprogramma.

Klokprogramma's

Klokprogramma 1

✓ Klokprogramma 2

Klokprogramma 3

Klokprogramma 1 < Maandag >

06:00	Thuis	55.0°
23:00	Eco	10.0°
---	---	---
---	---	---

...

Klokprogramma 1 < Maandag >

---	---	---
---	---	---
---	---	---

Naar andere dagen kopiëren

...