

TRANSIT CUSTOM



PRO™

Med ett stort urval av karosser, såväl som exteriöra och interiöra alternativ, finns det en Ford Transit Custom som är rätt för dig.

**SKÅP****DUBBELHYTT I SKÅP****KOMBI M1**



TREND



TREND BEV



LIMITED



LIMITED BEV



SPORT VAN



SPORT BEV

VÄLJ

TREND

Huvudsaklig utrustning – utvändigt

- 16-tums stålfälgar med hjulsidor i Sparkle Silver
- Parkeringsavståndssensorer fram
- Främre och bakre stötfångare delvis i karossfärg
- Backkamera

Huvudsaklig utrustning – invändigt

- Automatisk luftkonditionering
- Eluppvärmt förarsäte

Motorer


Diesel

- 2,0-l Ford EcoBlue 136 hk (100 kW) manuell med framhjulsdraft
- 2,0-l Ford EcoBlue 150 hk (110 kW) manuell med framhjulsdraft
- 2,0-l Ford EcoBlue 170 hk (125 kW) automatväxlad med framhjulsdraft
- 2,0-l Ford EcoBlue 170 hk (125 kW) automatväxlad med fyrhjulsdraft
- 2,5-l Plug-in hybrid 232 hk (171 kW)

Karosstyper

- Skåp
- Dubbelhytt i Skåp
- Kombi

SERIE



VÄLJ

TREND BEV

Huvudsaklig utrustning – utvändigt

- 16-tums stålfälgar med unika hjulsidor för BEV
- E-Transit märken fram och bak
- Främre övre grill i unik BEV design, Carbon Black mesh med polygondetaljer
- Fasta LED strålkastare
- Coast-to-Coast LED signaturbelysning

Huvudsaklig utrustning – interiört

- Automatisk luftkonditionering (EATC)
- Ford SYNC 4 med 13" pekskärm
- Elektrisk parkeringsbroms
- Växelspak monterad på styrkolumnen

Elektrisk drivlina


64 kWh batteri

136 hk (100 kWh)
218 hk (160 kWh)

Karosstyper

Skåp
Dubbelhytt i skåp
Kombi M1

SERIE



VÄLJ

LIMITED

Huvudsaklig utrustning –
utvändigt (utöver vad som
anges för Trend)

- 16-tums lättmetallfälgar i Sparkle Silver
- Främre och bakre stötfångare i karossfärg
- LED-strålkastare med varselljus
- Elektriskt infällbara och eluppvärmda backspeglar

Huvudsaklig utrustning –
invändigt (utöver vad som
anges för Trend)

- Invändiga grepphandtag med hållare för solglasögon på förarsidan
- Superstark lastutrymmesbelysning
- Eluppvärmt förarsäte, justerbart i 4 riktningar, med svankstöd och justerbara armstöd
- Låsbart handskfack

Motorer

Diesel

2,0-l Ford EcoBlue 136 hk
(100 kW) manuell med
framhjulsdraft

2,0-l Ford EcoBlue 170 hk
(125 kW) automatväxlad med
framhjulsdraft

2,0-l Ford EcoBlue 170 hk
(125 kW) automatväxlad med
fyrhjulsdraft

2,5-l Plug-in hybrid 232 hk
(171 kW)

Karosstyper

Skåp

Dubbelhytt i skåp

Kombi

SERIE



VÄLJ

LIMITED BEV

Huvudsaklig utrustning –
utvändigt (utöver vanlig
Limited)

- E-Transit märke
- Coast-to-Coast LED
signaturbelysning
- Unik BEV grill

Huvudsaklig utrustning –
interiört

- Enkel passage mellan förar
och passagerarstolar
- BEV 1-växlad automatlåda

Motorer

Elektrisk drivlina

64 kWh batteri
218 hk(160 kWh)

Karosstyper

Dubelhytt i Skåp

SERIE



VÄLJ

SPORT VAN

Huvudsaklig utrustning – utvändigt (utöver Limited)

- 17" Aluminiumfälgar i Matte Black
- Sportstripes
- Lackade stötfångare fram och bak
- Carbon Black grill och mesh
- Fast LED strålkastare

Huvudsaklig utrustning – interiört

- 2-zons automatisk klimatanläggning (DEATC)
- Unik Anodized Iron instrumentpanel

Motorer

Diesel

- 2.0L Ford EcoBlue 170 PS (125 kW) Automatic FWD
- 2.0L Ford EcoBlue 170 PS (125 kW) Automatic AWD

Karosstyper

Skåp

SERIE



VÄLJ

SPORT BEV

Huvudsaklig utrustning –
utvändigt (utöver vanlig Sport
Van)

- Unik främre grill i BEV design
Carbon Black mesh med
polygondetaljer
- E-Transit märke
- Coast-to-Coast LED
signaturlampor

Huvudsaklig utrustning –
interiört

- BEV 1-växlad automatlåda

Elektrisk drivlina

64 kWh batteri
218 PS (160 kWh)

Karosstyper

Skåp

SERIE



ANPASSNINGSMÖJLIGHETER

Anpassa bilen till din stil, men hjälp av färg, tillval och tillbehör.

Ford Transit Custom har en slitstark extriör tsck vare en speciell multi-stage lackeringsprocess, som säkerställer att fordonet behåller sitt utseende under många år.



Magnetic
Metallickarossfärg*

FÄRGER



Blazer Blue
Solid karossfärg



Agate Black
Metallickarossfärg*



Moondust Silver
Metallickarossfärg*



Frozen White
Solid karossfärg



Chrome Blue
Metallickarossfärg*



Artisan Red^{††}
Metallickarossfärg*



Race Red
Solid karossfärg



Grey Matter[†]
Metallickarossfärg*




Digital Aqua Blue^{†††}
Metallickarossfärg**

OBS! Bilderna är endast avsedda som illustration av karossfärgerna och kan avvika från det fordon som beskrivs. Färger och klädsalar som återges i broschyren kan av trycktekniska skäl avvika från de faktiska färgerna.

*Premum- och metallickarossfärger är tillval, mot merkostnad.


[†]Inte tillgängligt på Trend. ^{††}Finns ej till Trend. ^{†††}Tillgänglig för Trend (enbart BEV), Limited och Sport.



Plus i Black Onyx/City i Black Onyx
Standard för Trend



Barlo Pin Hex-prägling i Black Onyx/Barlo i Black Onyx
Standard på Limited



Ripple i Digital Aqua/Micro Cloud i Black Onyx
Standard på Sport

SPECIFIKATIONER

MÅTT (MM)	L1 HI Skåp	L2 HI Skåp
Total längd	5050	5450
Total bredd inklusive backspeglar	2275	2275
Total bredd med infällda backspeglar	2148	2148
Total höjd* (16"/19 fälgar)	1959-2040	1963-2031
Axelavstånd	3100	3500
Överhäng fram	958	958
Överhäng bak	992	992
Öppningsbredd sidodörr	1030	1030
Öppningshöjd sidodörr	1301	1301
Öppningsbredd bakdörrar/baklucka	1400	1400
Öppningshöjd bakdörrar/baklucka	1314	1314
Max längd i lastutrymmet (till mellanvägg)	2602	3002
Max längd i lastutrymmet (inklusive genomlastningslucka)	3050	3450
Max bredd i lastutrymmet	1777	1777
Bredd mellan hjulhus	1392	1392
Lastgolv till tak	1427-1433	1425-1433
Lasthöjd bakdörr*	531-585	531-585
Max lastutrymme (med mellanvägg) (m ³)	5.8	6.8
Lastutrymme (bakom mellanvägg) (SAE) (m ³)	5.7	6.5
Lastutrymme (med mellanvägg) (VDA) (m ³)	5.2	6.0



SKÅP – L1 HI

SKÅP MÅTT

VÄNDRADIE (M)	L1 HI Skåp	L2 HI Skåp
16"-hjul, trottoarkant till trottoarkant/vägg till vägg	10.9 m/11.6 m	12.1 m/12.8 m
17"-hjul, trottoarkant till trottoarkant/vägg till vägg	10.9 m/11.6 m	12.1 m/12.8 m
19"-hjul, trottoarkant till trottoarkant/vägg till vägg	11.6 m/12.3 m	12.9 m/13.6 m

L1 = kort hjulbas, L2 = lång hjulbas, HI = lågt tak. Alla mått (angivna i mm) kan variera beroende på tillverkningstoleranser och avser grundmodeller utan extratrustning. *Höjdmåtten anger området från min till max för en fullastad bil med lägsta nyttolast till en olastad bil med högsta nyttolast. Dessa illustrationer är endast avsedda som vägledning. VDA-metod. Detta är den metod som används av Verband der Automobilindustrie (VDA) i Tyskland. Ett VDA-värde fastställs genom att fylla lastutrymmet med "literblock" med måtten 200 x 100 x 50 mm. Blocken räknas och det numeriska värdet omvandlas till kubikmeter. SAE-metod. Detta är den metod som används av Society of Automotive Engineers. Ett SAE-värde fastställs genom medelvärde av två höjd-, längd- och breddmått som multipliceras för att få fram volymen i kubikmeter. Metoden för maximal lastvolym mäter helt enkelt volymen av ett finkornigt material, t.ex. sand eller ris, som kan deponeras i lastutrymmet.



SKÅP – L2 HI

MÅTT (MM)	L2 HI Dubbelhytt i Skåp
Total längd	5450
Total bredd inklusive backspeglar	2275
Total bredd med infällda backspeglar	2148
Total höjd* (16"/19 fälgar)	1963-2031
Axelavstånd	3500
Överhäng fram	958
Överhäng bak	992
Öppningsbredd sidodörr	1030
Öppningshöjd sidodörr	1301
Öppningsbredd bakdörrar/baklucka	1400
Öppningshöjd bakdörrar/baklucka	1314
Max längd i lastutrymmet (till mellanvägg)	2004
Max längd i lastutrymmet 1,2 m från golv	1888
Max bredd i lastutrymmet	1777
Bredd mellan hjulhus	1392
Lastgolv till tak	1425-1433
Lasthöjd bakdörr*	531-585
Max lastutrymme (med mellanvägg) (m ³)	4.3
Lastutrymme (med mellanvägg) (VDA) (m ³)	3.8

VÄNDRADIE (M)	L2 HI Dubbelhytt i Skåp
16"-hjul, trottoarkant till trottoarkant/vägg till vägg	12.1 m/12.8 m
17"-hjul, trottoarkant till trottoarkant/vägg till vägg	12.1 m/12.8 m
19"-hjul, trottoarkant till trottoarkant/vägg till vägg	12.9 m/13.6 m

L1 = kort hjulbas, L2 = lång hjulbas, HI = lågt tak. Alla mått (angivna i mm) kan variera beroende på tillverkningstoleranser och avser grundmodeller utan extratrustning. *Höjdmåtten anger området från min till max för en fullastad bil med lägsta nyttolast till en olastad bil med högsta nyttolast. Dessa illustrationer är endast avsedda som vägledning. VDA-metod. Detta är den metod som används av Verband der Automobilindustrie (VDA) i Tyskland. Ett VDA-värde fastställs genom att fylla lastutrymmet med "literblock" med måtten 200 x 100 x 50 mm. Blocken räknas och det numeriska värdet omvandlas till kubikmeter. SAE-metod. Detta är den metod som används av Society of Automotive Engineers. Ett SAE-värde fastställs genom medelvärde av två höjd-, längd- och breddmått som multipliceras för att få fram volymen i kubikmeter. Metoden för maximal lastvolym mäter helt enkelt volymen av ett finkornigt material, t.ex. sand eller ris, som kan deponeras i lastutrymmet.



DUBBELHYTT I SKÅP – L2 HI

SPECIFIKATIONER

KOMBI M1 MÅTT

	L1 HI Kombi M1	L2 HI Kombi M1
MÅTT (MM)		
Total längd	5050	5450
Total bredd inklusive backspeglar	2275	2275
Total bredd med infällda backspeglar	2148	2148
Total höjd* (16"/19 fälgar)	1959-2040	1963-2031
Axelavstånd	3100	3500
Överhäng fram	958	958
Överhäng bak	992	992
Öppningsbredd sidodörr	1030	1030
Öppningshöjd sidodörr	1301	1301
Öppningsbredd bakdörrar/baklucka	1400	1400
Öppningshöjd bakdörrar/baklucka	1314	1314
Max längd i lastutrymmet	2647	3047
Max längd i lastutrymmet (bakom andra sätesraden)	1657	2057
Max längd i lastutrymmet (bakom tredje sätesraden)	732	1132
Max bredd i lastutrymmet	1777	1777
Bredd mellan hjulhus	1392	1392
Lastgolv till tak	1427-1433	1425-1433
Lasthöjd bakdörr*	531-585	531-585
Max lastutrymme (6 sitplaser/9 sittplatser) (m ³)	2.8/1.1	3.7/1.9



KOMBI – L1 HI

KOMBI M1 MÅTT

	L1 HI Kombi M1	L2 HI Kombi M1
VÄNDRADIE (M)		
16"-hjul, trottoarkant till trottoarkant/ vägg till vägg	10.9 m/11.6 m	12.1 m/12.8 m
17"-hjul, trottoarkant till trottoarkant/ vägg till vägg	10.9 m/11.6 m	12.1 m/12.8 m

L1 = kort hjulbas, L2 = lång hjulbas, HI = lågt tak. Alla mått (angivna i mm) kan variera beroende på tillverkningstoleranser och avser grundmodeller utan extrautrustning. *Höjdmåttan anger området från min till max för en fullastad bil med lägsta nyttolast till en olastad bil med högsta nyttolast. Dessa illustrationer är endast avsedda som vägledning. VDA-metod. Detta är den metod som används av Verband der Automobilindustrie (VDA) i Tyskland. Ett VDA-värde fastställs genom att fylla lastutrymmet med "literblock" med måtten 200 x 100 x 50 mm. Blocken räknas och det numeriska värdet omvandlas till kubikmeter. SAE-metod. Detta är den metod som används av Society of Automotive Engineers. Ett SAE-värde fastställs genom medelvärde av två höjd-, längd- och breddmått som multipliceras för att få fram volymen i kubikmeter. Metoden för maximal lastvolym mäter helt enkelt volymen av ett finkornigt material, t.ex. sand eller ris, som kan deponeras i lastutrymmet.



KOMBI – L2 HI

BRÄNSLEEKONOMI OCH KOLDIOXIDUTSLÄPP (ETAPP 6.2)

	Axelutväxling ¹	CO ₂ -utsläpp ²	Bränsleförbrukning i L/100 km ²
	WLTP		
SKÅP/DUBELHYTT I SKÅP/KOMBI M1 FRAMHJULSDSRIFT			
2.0L TDCi Ford EcoBlue 136 hk (100 kW)	4.93	183-200	7.0-7.6
2.0L TDCi Ford EcoBlue 136 PS (100 kW) 8-växlad automat	3.65	198-216	7.5-8.2
2.0L TDCi Ford EcoBlue 150 hk (110 kW)	4.93	185-200	7.1-7.6
2.0L TDCi Ford EcoBlue 170 PS (125 kW) 8-växlad automat	3.65	199-216	7.6-8.2
2.5L Plug-in Hybrid 232 PS (171 kW) CVT	3.39	35-45	1.5-2.0
AWD			
2.0L TDCi Ford EcoBlue 136 hk (100 kW) 8-växlad automat	3.65	219-229	8.3-8.8
2.0L TDCi Ford EcoBlue 170 hk (125 kW) 8-växlad automat	3.65	219-230	8.3-8.8

Anm.: ¹Den angivna axelutväxlingen är den som är tillgänglig beroende på modell, totalvikt, nyttolast och motor-/växellådkombination.

²Den angivna bränsle-/energikonsumtionen, CO₂-utsläppen och elektriska räckvidden fastställs enligt de senaste uppdaterade tekniska kraven och specifikationerna som anges i EU-direktiv (EC) 715/2007 och (EU) 2017/1151. Lätta fordon typgodkända enligt WLTP (Worldwide Harmonised Light Vehicle Test Procedure) kommer att ha bränsle-/energiförbruknings- och CO₂-utsläpp för den nya europeiska körkylen (NEDC) och WLTP. WLTP kommer att ersätta NEDC helt senast i slutet av år 2020. Tillämpade standardtestmetoder medger jämförelse mellan olika fordonstyper och olika tillverkare. I tillägg till bilens bränsleeffektivitet, spelar även körbeteendet och icke-tekniska faktorer en roll när det gäller att fastställa en bils bränsle-/energikonsumtion, CO₂-utsläpp och elektriska räckvidd. CO₂ är den växthusgas som bär det främsta ansvaret för den globala uppvärmningen.

SPECIFIKATIONER

MOTORER, EFFEKT OCH LADDNING*

	320 L1H1	320 L2H1
SKÅP ELEKTRISK (BEV) – BAKHJULSDSRIFT ELMOTOR 136 HK (100 KW) 1-VÅXLAD AUTOMAT 71KWH BATTERI		
Energiförbrukning blandad körning kWh/100km ⁰	21.9	22.1
Vridmoment Nm ⁰⁰	415	415
Räckvidd km ⁰⁰⁰	370	365
ELMOTOR 218 HK (160 KW) 1-VÅXLAD AUTOMAT 71KWH BATTERI		
Energiförbrukning blandad körning kWh/100km ⁰	23,2	23,5
Vridmoment Nm ⁰⁰	415	415
Räckvidd km ⁰⁰⁰	352	347
DUBBELHYTT I SKÅP ELEKTRISK (BEV) – BAKHJULSDSRIFT ELMOTOR 218 HK (160 KW) 1-VÅXLAD AUTOMAT 71KWH BATTERI		
Energiförbrukning blandad körning kWh/100km ⁰		24
Vridmoment Nm ⁰⁰		415
Räckvidd km ⁰⁰⁰		340
LADDNINGSSALTERNATIV 0-100% LADDNING (MAX. TIMMAR)		
Laddbox AC laddning 7,4 kW (Hemmaladdning)	10,1 timmar	10,1 timmar
Laddbox AC laddning 11 kW (Hemmaladdning)	6,5 timmar	6,5 timmar
LADDNINGSSALTERNATIV 10-80% LADDNING (MIN)		
Snabbladdning 125kW DC laddning**	29 min	29 min

*Alla Transit Custom BEV-varianter är bakhjulsdrivna fordon med nollutsläpp. **Uppnås med högeffektsladdning. Tidsberoende på laddningsförhållanden, batteritemperatur och storlek samt omgivningstemperatur vid användningsstället. L1 = Kort hjulbas, L2 = Lång hjulbas. H1 = Lågt tak, H2 = Högt tak. ⁰Deklarerade bränsle-/energiförbrukning, CO₂-utsläpp och elektriska räckvidder bestäms i enlighet med de tekniska kraven och specifikationerna i de europeiska förordningarna (EC) 715/2007 och (EU) 2017/1151, senast ändrade. Lätta fordon som är typgodkända med hjälp av Worldwide Harmonized Light Vehicle Test Procedure (WLTP) kommer att ha information om bränsle/energiförbrukning och CO₂-utsläpp enligt WLTP. De tillämpade standardtestprocedurerna möjliggör jämförelser mellan olika fordonstyper och olika tillverkare. Förutom ett fordon bränsleeffektivitet spelar körbeteende och andra icke-tekniska faktorer en roll för att bestämma ett fordon bränsle-/energiförbrukning, CO₂-utsläpp och elektriska räckvidder. CO₂ är den huvudsakliga växthusgasen som är ansvarig för den globala uppvärmningen. ⁰⁰Beräknat via toppprestanda för elmotorn/motorerna vid maximal batterieffekt. Dina resultat kan variera. ⁰⁰⁰Baserat på full laddning. Beräknad räckvidd med hjälp av Worldwide Harmonized Light Vehicle Test Procedure (WLTP). Den faktiska räckvidden varierar med förhållanden som yttre element, körbeteende, fordonsunderhåll och litiumjonbatteriets ålder. Obs: Laddningshastigheten minskar när batteriet når full kapacitet. Dina resultat kan variera beroende på toppladdningstider och batteriets laddningstillstånd.

MOTORER, EFFEKT OCH LADDNING*

	340 L1H1	340 L2H1
KOMBI M1 ELEKTRISK (BEV) – BAKHJULSDSRIFT ELMOTOR 136 HK (100 KW) 1-VÅXLAD AUTOMAT 71KWH BATTERI		
Energiförbrukning blandad körning kWh/100km ⁰	22.2	22.5
Vridmoment Nm ⁰⁰	415	415
Räckvidd km ⁰⁰⁰	365	362
ELMOTOR 218 HK (160 KW) 1-VÅXLAD AUTOMAT 71KWH BATTERI		
Energiförbrukning blandad körning kWh/100km ⁰	23.6	23,8
Vridmoment Nm ⁰⁰	415	415
Räckvidd km ⁰⁰⁰	346	343
LADDNINGSSALTERNATIV 0-100% LADDNING (MAX. TIMMAR)		
Laddbox AC laddning 7,4 kW (Hemmaladdning)	10,1 timmar	10,1 timmar
Laddbox AC laddning 11 kW (Hemmaladdning)	6,5 timmar	6,5 timmar
LADDNINGSSALTERNATIV 10-80% LADDNING (MIN)		
Snabbladdning 125kW DC laddning**	29 min	29 min

*Alla Transit Custom BEV-varianter är bakhjulsdrivna fordon med nollutsläpp. **Uppnås med högeffektsladdning. Tidsberoende på laddningsförhållanden, batteritemperatur och storlek samt omgivningstemperatur vid användningsstället. L1 = Kort hjulbas, L2 = Lång hjulbas. H1 = Lågt tak, H2 = Högt tak. ⁰Deklarerade bränsle-/energiförbrukning, CO₂-utsläpp och elektriska räckvidder bestäms i enlighet med de tekniska kraven och specifikationerna i de europeiska förordningarna (EC) 715/2007 och (EU) 2017/1151, senast ändrade. Lätta fordon som är typgodkända med hjälp av Worldwide Harmonized Light Vehicle Test Procedure (WLTP) kommer att ha information om bränsle/energiförbrukning och CO₂-utsläpp enligt WLTP. De tillämpade standardtestprocedurerna möjliggör jämförelser mellan olika fordonstyper och olika tillverkare. Förutom ett fordon bränsleeffektivitet spelar körbeteende och andra icke-tekniska faktorer en roll för att bestämma ett fordon bränsle-/energiförbrukning, CO₂-utsläpp och elektriska räckvidder. CO₂ är den huvudsakliga växthusgasen som är ansvarig för den globala uppvärmningen. ⁰⁰Beräknat via toppprestanda för elmotorn/motorerna vid maximal batterieffekt. Dina resultat kan variera. ⁰⁰⁰Baserat på full laddning. Beräknad räckvidd med hjälp av Worldwide Harmonized Light Vehicle Test Procedure (WLTP). Den faktiska räckvidden varierar med förhållanden som yttre element, körbeteende, fordonsunderhåll och litiumjonbatteriets ålder. Obs: Laddningshastigheten minskar när batteriet når full kapacitet. Dina resultat kan variera beroende på toppladdningstider och batteriets laddningstillstånd.

SPECIFIKATIONER

FÅ UT MESTA MÖJLIGA AV DIN NYA FORD

Vi vill hjälpa dig att få ut mesta möjliga av din nya Ford. Därför är det viktigt att du är medveten om hur tung last den är avsedd för och kan transportera säkert, både i fråga om nyttolast och lastvolym. Din Fordåterföreljare kan ge professionell rådgivning om viktiga specifikationsaspekter och hjälpa dig att hitta rätt skåpbil för din budget och dina verksamhetsbehov.

Ford Transit Custom är byggd för att transportera last – mycket last.

Valet av en ny skåpbil är ett viktigt beslut och det finns många olika faktorer att ta hänsyn till. Aspekter som lämpligaste utförande, huvudsakligt användningsområde och lämplig storlek på lastutrymme är relativt enkla val, medan andra, t.ex. som beräkning av nyttolast, kan vara mer komplicerade.

Nyttolastkapacitet

För beräkning av nyttolasten måste du känna till två saker: fordonets totalvikt och dess tjänstevikt.

Totalvikten är bilens högsta tillåtna vikt lastad och körklar – detta innefattar även vikten av själva bilen, påbyggnadsdelar, förare och passagerare (med antagande av standardvikten 75 kg/person), vätskor, bränsletank fylld till 90 % (1 liter diesel = ca 0,85 kg), tillval, eftermonterad utrustning och last.

För enkelhetens skull har Fords Transit-modeller getts beteckningar i enlighet med deras totalvikt. Till exempel har en 280 en totalvikt på ca 2 800 kg och en 320 har en totalvikt på ca 3 200 kg.

Tjänstevikten är vikten för ett Base-seriefordon med standardspecifikationer, inklusive vätskor och bränsletank fylld till 90 %, men utan förare, passagerare och last.

Nyttolasten är skillnaden mellan de två.

Totalvikt minus tjänstevikt = nyttolast

För att hjälpa dig att välja rätt fordon för dina behov ger vi nedan lite mer detaljerade förklaringar av de faktorer som kan påverka ett fordons nyttolast. Dessa inkluderar, men är inte begränsade till:

Förare och passagerare

Vi beräknar vikten på förare och passagerare utifrån en standardvikt på 75 kg/person. Tänk på att förare och passagerare inte ingår i tjänstevikten, så när de stiger in i fordonet reduceras dess nyttolast med motsvarande vikt.

Fabriksmonterade tillval

De flesta fabriksmonterade tillval påverkar ett fordons nyttolast. Till exempel kan luftkonditionering lägga till cirka 18 kg till ett fordons vikt och därför minska dess nyttolast i samma utsträckning.

Om man väljer att få ett enkelt passagerarsäte fram monterat istället för dubbelsätet (som är standard) minskas bilens vikt med ca 12 kg och nyttolasten ökas således med samma vikt. Närmaste Fordåterförsäljare kan informera om vad som kan öka eller minska fordonets tjänstevikt och hur mycket.

Serie

Alla tjänstevikter som anges i den här broschyren gäller för modeller i Base-serien med standardspecifikation om inget annat anges. Modeller i serierna Trend, Limited och Sport väger i regel mer än Base-serien på grund av att de har fler funktioner och mer utrustning.

Tillverkningstoleranser

Variationer i tillverknings- och produktionsprocesser innebär att inga bilar väger exakt lika mycket.

Tillbehör och eftermonteringar

Det är viktigt att noga tänka igenom vad du ska utrusta bilen med efter leverans. Monterade tillbehör eller eftermonteringskonverteringar kan påverka fordonets nyttolast avsevärt. Tala med närmaste Fordåterförsäljare för ytterligare information och råd.

Om nyttolasten är kritisk för din verksamhet, eller om du planerar att frakta last som ligger vid eller i närheten av fordonets maxkapacitet, kan din Fordåterförsäljare hjälpa till. Med sin specialistkompetens och kunskaper kan de ge råd om exakt vilka specifikationer som krävs för att uppfylla dina unika verksamhetsbehov.

Konfigurera skåpbilen för din verksamhet

Fords nyttofordon finns att tillgå med ett stort urval standard- och tillvalsfunktioner. Närmaste Fordåterförsäljare kan hjälpa dig se till att du väljer rätt funktioner för din verksamhets specifika behov, inklusive tekniska produkter för att underlätta eftermontering av specialutrustning eller andra konverteringar.

OBS! Teknisk information för fordonskonverterare finns online i monteringsmanualen för kaross och utrustning @etis.ford.com: [Gå till > information >> fordonskonverteringar.](#)

SPECIFIKATIONER

VIKT OCH LASTKAPACITET (STAGE 6.2)

	Max. nyttolastkapacitet (exkl. förare/passagerare) (kg)	Totalvikt (kg)	Min. tjänstevikt (exklusive förare/passagerare) (kg)	Framaxeltryck (kg)	Bakaxeltryck (kg)
SKÅP (3-SITSIG) FRAMHJULSDRIFT					
280 L1 HI	913-1020	2825	1805-1912	1550	1550
280 L1 HI med automatlåda	875-982	2825	1843-1950	1550	1550
320 L1 HI	1313-1420	3225	1805-1912	1550	1900
320 L1 HI med automatväxellåda	1275-1382	3225	1843-1950	1600	1900
320 L1 HI Plug in Hybrid med automatväxellåda	1132-1225	3225	2000-2093	1600	1900
320 L2 HI	1267-1374	3225	1851-1958	1625	1900
320 L2 HI med automatväxellåda	1229-1336	3225	1889-1996	1700	1850
320 L2 HI Plug in Hybrid med automatväxellåda	1086-1179	3225	2046-2139	1700	1750
AWD					
320 L1 HI med automatväxellåda AWD	1142-1283	3225	1942-2083	1625	1900
320 L2 HI med automatväxellåda AWD	1096-1237	3225	1988-2129	1700	1850
BAKHJULSDRIFT – ENDAST ELDRIVNA MODELLER (BEV)					
320 L1 HI med automatväxellåda	1012-1086	3225	2139-2213	1400	2000
340 L2 HI med automatväxellåda	661-1043	3350	2197-2232	1600	2000
DUBBELHYTT I SKÅP FRAMHJULSDRIFT					
320 L2 HI	1135-1210	3225	2015-2090	1700	1900
320 L2 HI med automatväxellåda	1097-1172	3225	2053-2128	1700	1900
320 L2 HI Plug in Hybrid med automatväxellåda	988-1062	3225	2163-2237	1700	1850
AWD					
320 L2 HI med automatväxellåda	963-1038	3225	2187-2162	1700	1900
BAKHJULSDRIFT – ENDAST ELDRIVNA MODELLER (BEV)					
320 L2 HI med automatväxellåda	868-924	3225	2301-2357	1600	2000

L1 = kort hjulbas, L2 = lång hjulbas, HI = lågt tak. Siffrorna gäller för bilar med lågt tak om annat ej anges. Tjänstevikten påverkas av många faktorer som t ex karosstyp, motorer och tillval. Den är vikten för en bil i grundutförande med standardspecifikation (olika serier har olika tomvikt), inklusive vätskor och bränsletank fylld till 90 %, men utan förare (75 kg), passagerare eller last. Nyttolasten i denna guide är skillnaden mellan totalvikten och tjänstevikten med ytterligare 75 kg avdrag för förarens vikt. Observera att den faktiska vikten alltid är beroende av tillverkningsstoleranserna vilket kan göra att nyttolasten skiljer sig mellan denna guide och den faktiska vikten. För kunder som avser att lasta bilen till nära maxkapacitet rekommenderar vi att en felmarginal på 5 % av tjänstevikten adderas till tjänsteviktsiffran före beräkningen för att minska risken för överlast. **OBS:** Föraren ansvarar för att fordonet uppfyller gällande lagar och bestämmelser för körning på allmän väg. Kontakta din återförsäljare för Ford nyttofordon för ytterligare information.

VIKT OCH LASTKAPACITET (STAGE 6.2)

	Max. nyttolastkapacitet (exkl. förare/passagerare) (kg)	Totalvikt (kg)	Min. tjänstevikt (exklusive förare/passagerare) (kg)	Framaxeltryck (kg)	Bakaxeltryck (kg)
KOMBI M1 (8-9 SITTPLATSER) FRAMHJULSDRIFT					
320 L1 HI	987-1044	3150	2106-2163	1650	1725
320 L1 HI med automatväxellåda	974-1031	3175	2144-2201	1650	1725
320 L2 HI	991-1048	3200	2152-2209	1700	1725
320 L2 HI med automatväxellåda	978-1035	3225	2190-2247	1750	1725
340 L1 HI Plug in Hybrid med automatväxellåda	935-996	3235/3255	2254-2310	1700	1750
340 L2 HI Plug in Hybrid med automatväxellåda	919-1000	3275/3300	2300-2356	1750	1750
AWD					
320 L1 HI med automatväxellåda AWD	912-979	3230/3250	2266-2323	1700	1725
320 L2 HI med automatväxellåda AWD	924-1011	3270/3300	2289-2346	1750	1750
BAKHJULSDRIFT – ENDAST ELDRIVNA MODELLER (BEV)					
340 L1 HI med automatväxellåda	851-911	3275/3310	2394-2429	1500	2000
340 L2 HI med automatväxellåda	880-910	3350	2440-2470	1600	2000

L1 = kort hjulbas, L2 = lång hjulbas, HI = lågt tak. Siffrorna gäller för bilar med lågt tak om annat ej anges. Tjänstevikten påverkas av många faktorer som t ex karosstyp, motorer och tillval. Den är vikten för en bil i grundutförande med standardspecifikation (olika serier har olika tomvikt), inklusive vätskor och bränsletank fylld till 90 %, men utan förare (75 kg), passagerare eller last. Nyttolasten i denna guide är skillnaden mellan totalvikten och tjänstevikten med ytterligare 75 kg avdrag för förarens vikt. Observera att den faktiska vikten alltid är beroende av tillverkningsstoleranserna vilket kan göra att nyttolasten skiljer sig mellan denna guide och den faktiska vikten. För kunder som avser att lasta bilen till nära maxkapacitet rekommenderar vi att en felmarginal på 5 % av tjänstevikten adderas till tjänsteviktsiffran före beräkningen för att minska risken för överlast. **OBS:** Föraren ansvarar för att fordonet uppfyller gällande lagar och bestämmelser för körning på allmän väg. Kontakta din återförsäljare för Ford nyttofordon för ytterligare information.

SPECIFIKATIONER

MAX. TÅGVIKT (KG)

	Axelutväxling ¹	280	320	340
SKÅP/DUBELHYTT I SKÅP/KOMBI M1 FRAMHJULSDRIFT				
2.0L TDCi Ford EcoBlue 136 hk (100 kW)	4.93	5270-5345	5645-5725	—
2.0L TDCi Ford EcoBlue 136 hk (100 kW) 8-växlad automat	3.65	5325-5345	5650-5725	—
2.0L TDCi Ford EcoBlue 150 hk (110 kW)	4.93	—	5700-5725	—
2.0L TDCi Ford EcoBlue 170 hk (125 kW) 8-växlad automat	3.65	—	5645-5725	—
2.5L Plug-in Hybrid 232 hk (171 kW) CVT	3.39	—	5225	5085-5150
AWD				
2.0L TDCi Ford EcoBlue 136 hk (100 kW) 8-växlad automat	3.65	—	5610-5725	—
2.0L TDCi Ford EcoBlue 170 hk (125 kW) 8-växlad automat	3.65	—	5610-5725	—
BAKHJULSDRIFT				
Elmotor 136 hk (100 kW) 1-växlad automat 64kWh batteri	Elmotorer	—	5195-5350	5275-5350
Elmotor 218 hk (160 kW) 1-växlad automat 64kWh batteri	Elmotorer	—	5195-5350	5275-5350
Elmotor 286 hk (210 kW) 1-växlad automat 64kWh batteri	Elmotorer	—	5195-5350	5275-5350

Anm.: Alla motorer är EU6.2 och försedda med belagt dieselpartikelfilter (CDPF). ¹Den angivna axelutväxlingen är den som är tillgänglig beroende på modell, totalvikt, nyttolast och motorkombination. Max släpvagnsvikt obromsad är 750 kg.

MAX SLÄPVAGNSVIKT, BROMSAD (KG)

	Axelutväxling ¹	Totalvikt		
		280	320	340
SKÅP FRAMHJULSDRIFT				
2.0L TDCi Ford EcoBlue 136 hk (100 kW)	4.93	2800	2800	—
2.0L TDCi Ford EcoBlue 136 hk (100 kW) 8-växlad automat	3.65	2750	2800	—
2.0L TDCi Ford EcoBlue 150 hk (110 kW)	4.93	—	2800	—
2.0L TDCi Ford EcoBlue 170 hk (125 kW) 8-växlad automat	3.65	—	2500-2800	—
2.5L Plug-in Hybrid 232 PS (171 kW) CVT	3.39	—	2300	—
AWD				
2.0L TDCi Ford EcoBlue 170 hk (125 kW) 8-växlad automat	3.65	—	2500-2800	—
BAKHJULSDRIFT				
Elmotor 136 hk (100 kW) 1-växlad automat 64kWh batteri	Elmotorer	—	—	2300
Elmotor 218 hk (160 kW) 1-växlad automat 64kWh batteri	Elmotorer	—	—	2300
Elmotor 286 hk (210 kW) 1-växlad automat 64kWh batteri	Elmotorer	—	2300	—
DUBBELHYTT I SKÅP FRAMHJULSDRIFT				
2.0L TDCi Ford EcoBlue 136 hk (100 kW) FWD	4.93	—	2500	—
2.0L TDCi Ford EcoBlue 170 hk (125 kW) 8-växlad automat FWD	3.65	—	2500	—
2.5L Plug-in Hybrid 232 PS (171 kW) CVT	3.39	—	2250	—
AWD				
2.0L TDCi Ford EcoBlue 170 hk (125 kW) 8-växlad automat AWD	3.65	—	2500	—
BAKHJULSDRIFT				
Elmotor 218 hk (160 kW) 1-växlad automat 64kWh batteri	Elmotorer	—	2250	—
Elmotor 286 hk (210 kW) 1-växlad automat 64kWh batteri	Elmotorer	—	2300	—

Anm.: Alla motorer är EU6.2 och försedda med belagt dieselpartikelfilter (CDPF). ¹Den angivna axelutväxlingen är den som är tillgänglig beroende på modell, totalvikt, nyttolast och motorkombination. Max släpvagnsvikt obromsad är 750 kg.

SPECIFIKATIONER

MAX SLÄPVAGNSVIKT, BROMSAD (KG)

MODELLUTBUD

	Axelutväxling†	Totalvikt	
		320	340
KOMBI M1 FRAMHJULSDRIFT			
2.0L TDCi Ford EcoBlue 136 hk (100 kW)	4.93	2500	—
2.0L TDCi Ford EcoBlue 136 hk (100 kW) 8-växlad automat	3.65	2500	—
2.0L TDCi Ford EcoBlue 150 hk (110 kW)	4.93	2500	—
2.0L TDCi Ford EcoBlue 170 hk (125 kW) 8-växlad automat	3.65	2500	—
2.5L Plug-in Hybrid 232 PS (171 kW) CVT	3.39	—	1850
AWD			
2.0L TDCi Ford EcoBlue 136 hk (100 kW) 8-växlad automat	3.65	2400	—
2.0L TDCi Ford EcoBlue 170 hk (125 kW) 8-växlad automat	3.65	2400	—
BAKHJULSDRIFT			
Elmotor 136 hk (100 kW) 1-växlad automat 64kWh batteri	Elmotorer	—	2000
Elmotor 218 hk (160 kW) 1-växlad automat 64kWh batteri	Elmotorer	—	2000

Anm.: Alla motorer är EU6.2 och försedda med belagt dieselpartikelfilter (CDPF). †Den angivna axelutväxlingen är den som är tillgänglig beroende på modell, totalvikt, nyttolast och motorkombination. Max släpvagnsvikt obromsad är 750 kg.

	280	320	320	340
	L1 HI	L1 HI	L2 HI	L2 HI
SKÅP FRAMHJULSDRIFT				
2.0L TDCi Ford EcoBlue 136 hk (100 kW) FWD	■	■	■	—
2.0L TDCi Ford EcoBlue 136 hk (100 kW) 8-växlad automat FWD	■	—	■	—
2.0L TDCi Ford EcoBlue 150 hk (110 kW) FWD	—	—	■	—
2.0L TDCi Ford EcoBlue 170 hk (125 kW) 8-växlad automat FWD	—	■	■	—
2.5L Plug-in Hybrid 232 PS (171 kW) CVT	—	■	■	—
AWD				
2.0L TDCi Ford EcoBlue 170 hk (125 kW) 8-växlad automat AWD	—	■	■	—
BAKHJULSDRIFT				
Elmotor 136 hk (100 kW) 1-växlad automat 64kWh batteri	—	■	—	■
Elmotor 218 hk (160 kW) 1-växlad automat 64kWh batteri	—	■	—	■
Elmotor 286 hk (210 kW) 1-växlad automat 64kWh batteri	—	—	■	—
DUBBELHYTT I SKÅP FRAMHJULSDRIFT				
2.0L TDCi Ford EcoBlue 136 hk (100 kW) FWD	—	—	■	—
2.0L TDCi Ford EcoBlue 170 hk (125 kW) 8-växlad automat FWD	—	—	■	—
2.5L Plug-in Hybrid 232 PS (171 kW) CVT	—	—	■	—
AWD				
2.0L TDCi Ford EcoBlue 170 hk (125 kW) 8-växlad automat AWD	—	—	■	—
BAKHJULSDRIFT				
Elmotor 218 hk (160 kW) 1-växlad automat 64kWh batteri	—	—	■	—
Elmotor 286 hk (210 kW) 1-växlad automat 64kWh batteri	—	—	■	—

L1 = kort hjulbas, L2 = lång hjulbas, HI = lågt tak. Alla motorer är Stage 6,2 med 6-växlad manuell växellåda om annat ej anges.

■ Tillgänglig — Ej tillgänglig

SPECIFIKATIONER

MODELLUTBUD

DESIGN OCH UTSEENDE

	320 L1 HI	320 L2 HI	340 L1 HI	340 L2 HI
KOMBI (M1) FRAMHJULSDRIFT				
2.0L TDCi Ford EcoBlue 136 hk (100 kW) FWD	<input checked="" type="checkbox"/>	<input type="checkbox"/>	<input type="checkbox"/>	<input type="checkbox"/>
2.0L TDCi Ford EcoBlue 136 hk (100 kW) 8-växlad automat FWD	<input checked="" type="checkbox"/>	<input type="checkbox"/>	<input type="checkbox"/>	<input type="checkbox"/>
2.0L TDCi Ford EcoBlue 150 hk (110 kW) FWD	<input type="checkbox"/>	<input checked="" type="checkbox"/>	<input type="checkbox"/>	<input type="checkbox"/>
2.0L TDCi Ford EcoBlue 170 hk (125 kW) 8-växlad automat FWD	<input type="checkbox"/>	<input checked="" type="checkbox"/>	<input type="checkbox"/>	<input type="checkbox"/>
2.5L Plug-in Hybrid 232 PS (171 kW) CVT	<input type="checkbox"/>	<input type="checkbox"/>	<input checked="" type="checkbox"/>	<input checked="" type="checkbox"/>
AWD				
2.0L TDCi Ford EcoBlue 136 hk (100 kW) 8-växlad automat AWD	<input checked="" type="checkbox"/>	<input type="checkbox"/>	<input type="checkbox"/>	<input type="checkbox"/>
2.0L TDCi Ford EcoBlue 170 hk (125 kW) 8-växlad automat AWD	<input checked="" type="checkbox"/>	<input checked="" type="checkbox"/>	<input type="checkbox"/>	<input type="checkbox"/>
BAKHJULSDRIFT				
Elmotor 136 hk (100 kW) 1-växlad automat 64kWh batteri	<input type="checkbox"/>	<input type="checkbox"/>	<input checked="" type="checkbox"/>	<input checked="" type="checkbox"/>
Elmotor 218 hk (160 kW) 1-växlad automat 64kWh batteri	<input type="checkbox"/>	<input type="checkbox"/>	<input checked="" type="checkbox"/>	<input checked="" type="checkbox"/>

L1 = kort hjulbas, L2 = lång hjulbas, HI = lågt tak. Alla motorer är Stage 6,2 med 6-växlad manuell växellåda om annat ej anges.

	Trend	Limited	Sport
FÄLGAR			
16"-stålfälgar med navkapslar i Sparkle Silver (utrustade med 215/65 R16 BSW-däck)*	<input checked="" type="checkbox"/>	<input type="checkbox"/>	<input type="checkbox"/>
16"-aluminiumfälgar i Sparkle Silver (utrustade med 215/65 R16 BSW-däck)*	<input type="checkbox"/>	<input checked="" type="checkbox"/>	<input type="checkbox"/>
17" Dubbelekrade aluminiumfälgar i Carbonised Grey (utrustade med B215/60 R17C däck)*	<input type="checkbox"/>	<input type="checkbox"/>	<input type="checkbox"/>
17"-aluminiumfälgar i Asphalt Matte Black (utrustade med 215/60 R17C däck)*	<input type="checkbox"/>	<input type="checkbox"/>	<input checked="" type="checkbox"/>
19"-5 ekrade aluminiumfälgar i Matte Black (utrustade med 235/50 R19C däck)*	<input type="checkbox"/>	<input type="checkbox"/>	<input type="checkbox"/>
Nödreservhjul endast (AWD)	<input type="checkbox"/>	<input type="checkbox"/>	<input type="checkbox"/>
Reservhjul – 16" stålfälg	<input type="checkbox"/>	<input type="checkbox"/>	<input type="checkbox"/>
Däckreparationskit	<input checked="" type="checkbox"/>	<input checked="" type="checkbox"/>	<input type="checkbox"/>
DESIGNEGENSKAPER			
Främre stötfångare – Delvis lackerad	<input checked="" type="checkbox"/>	<input type="checkbox"/>	<input type="checkbox"/>
Främre stötfångare – Lackerade	<input type="checkbox"/>	<input checked="" type="checkbox"/>	<input checked="" type="checkbox"/>
Bakre stötfångare – Delvis lackerade	<input checked="" type="checkbox"/>	<input type="checkbox"/>	<input type="checkbox"/>
Bakre stötfångare – Lackerade	<input type="checkbox"/>	<input checked="" type="checkbox"/>	<input checked="" type="checkbox"/>
Sportstripes- Stripes på motorhuven fram samt på bakdörrarna	<input type="checkbox"/>	<input type="checkbox"/>	<input checked="" type="checkbox"/>
Dörrhandtag- olackerade	<input checked="" type="checkbox"/>	<input type="checkbox"/>	<input type="checkbox"/>
Dörrhandtag- lackerade	<input type="checkbox"/>	<input checked="" type="checkbox"/>	<input checked="" type="checkbox"/>
Dörrhandtag på bakre lastdörrar- olackerade	<input checked="" type="checkbox"/>	<input type="checkbox"/>	<input type="checkbox"/>
Dörrhandtag på bakre lastdörrar- lackerade	<input type="checkbox"/>	<input checked="" type="checkbox"/>	<input checked="" type="checkbox"/>
Mörktonade rutor bak	<input type="checkbox"/>	<input type="checkbox"/>	<input type="checkbox"/>
Tonade rutor	<input checked="" type="checkbox"/>	<input checked="" type="checkbox"/>	<input checked="" type="checkbox"/>
Stänkskydd – fram	<input checked="" type="checkbox"/>	<input checked="" type="checkbox"/>	<input type="checkbox"/>
Stänkskydd – Bak	<input checked="" type="checkbox"/>	<input checked="" type="checkbox"/>	<input type="checkbox"/>
Bakdörrar med eluppvärmda bakrutor	<input type="checkbox"/>	<input type="checkbox"/>	<input type="checkbox"/>

*Fälgen du väljer kommer att monteras med angiven däckdimension, men det går inte att välja ett specifikt däckmärke.

Tillgänglig Ej tillgänglig

Standard Tillval, mot extra kostnad Del av tillvalspaket mot extra kostnad

SPECIFIKATIONER

	Trend	Limited	Sport
Innertak – hytt, gjutet	<input checked="" type="checkbox"/>	<input checked="" type="checkbox"/>	<input checked="" type="checkbox"/>
Mellanvägg – fullbredd metall, med ruta	<input checked="" type="checkbox"/>	<input checked="" type="checkbox"/>	<input checked="" type="checkbox"/>
Grill – Carbon Black	<input checked="" type="checkbox"/>	<input checked="" type="checkbox"/>	<input checked="" type="checkbox"/>
LACK			
Lack – Solid	<input checked="" type="checkbox"/>	<input checked="" type="checkbox"/>	<input checked="" type="checkbox"/>
Lack – Metallic	<input type="checkbox"/>	<input type="checkbox"/>	<input type="checkbox"/>

*Fälgen du väljer kommer att monteras med angiven däckdimension, men det går inte att välja ett specifikt däckmärke.

DESIGN OCH UTSEENDE

KÖRUPPLEVELSE

	Trend	Limited	Sport
FÖRARASSISTANS			
Fartbegränsare 100km/h	<input type="checkbox"/>	<input type="checkbox"/>	<input type="checkbox"/>
Informationssystem för döda vinkeln som täcker släpet och Cross Traffic Alert ²⁾	<input checked="" type="checkbox"/>	<input checked="" type="checkbox"/>	<input checked="" type="checkbox"/>
Filhållningshjälp ²⁾	<input checked="" type="checkbox"/>	<input checked="" type="checkbox"/>	<input checked="" type="checkbox"/>
Varning och hjälp vid byte av körfält ²⁾	<input checked="" type="checkbox"/>	<input checked="" type="checkbox"/>	<input checked="" type="checkbox"/>
Farthållare ²⁾	<input checked="" type="checkbox"/>	<input checked="" type="checkbox"/>	<input checked="" type="checkbox"/>
Adaptiv farthållare (ACC) ²⁾	<input checked="" type="checkbox"/>	<input checked="" type="checkbox"/>	<input checked="" type="checkbox"/>
Adaptiv farthållare (ACC) med stopp/start och körfältscentrering ²⁾	<input checked="" type="checkbox"/>	<input checked="" type="checkbox"/>	<input checked="" type="checkbox"/>
Intelligent hastighetsbegränsare	<input checked="" type="checkbox"/>	<input checked="" type="checkbox"/>	<input checked="" type="checkbox"/>
Parkeringsensorer – fram	<input checked="" type="checkbox"/>	<input checked="" type="checkbox"/>	<input checked="" type="checkbox"/>
Parkeringsensorer – bak	<input checked="" type="checkbox"/>	<input checked="" type="checkbox"/>	<input checked="" type="checkbox"/>
Identifiering av hastighetsskyltar	<input checked="" type="checkbox"/>	<input checked="" type="checkbox"/>	<input checked="" type="checkbox"/>
Identifiering av hastighetsskyltar 3	<input checked="" type="checkbox"/>	<input checked="" type="checkbox"/>	<input checked="" type="checkbox"/>

KÖRUPPLEVELSE

	Trend	Limited	Sport
Varning för fel körriktning (enkelriktat)	<input checked="" type="checkbox"/>	<input checked="" type="checkbox"/>	<input checked="" type="checkbox"/>
Fixerad backkamera	<input checked="" type="checkbox"/>	<input checked="" type="checkbox"/>	<input checked="" type="checkbox"/>
360 graders kamera	<input checked="" type="checkbox"/>	<input checked="" type="checkbox"/>	<input checked="" type="checkbox"/>
Backkamera	<input checked="" type="checkbox"/>	<input checked="" type="checkbox"/>	<input checked="" type="checkbox"/>
Backstarthjälp (HSA) ²⁾	<input checked="" type="checkbox"/>	<input checked="" type="checkbox"/>	<input checked="" type="checkbox"/>
EXTERNT LJUS			
Strålkastare – Varselljus (DRL)	<input checked="" type="checkbox"/>	<input checked="" type="checkbox"/>	<input checked="" type="checkbox"/>
Strålkastare – automatiskt på/av	<input checked="" type="checkbox"/>	<input checked="" type="checkbox"/>	<input checked="" type="checkbox"/>
Strålkastare – Halogen	<input checked="" type="checkbox"/>	–	–
Strålkastare – fasta LED DSS-strålkastare med automatisk tändning/avstängning	<input type="checkbox"/>	<input checked="" type="checkbox"/>	<input checked="" type="checkbox"/>
INSTRUMENT OCH REGLAGE			
Däcktrycksövervakning (TPMS) ¹⁾	<input checked="" type="checkbox"/>	<input checked="" type="checkbox"/>	<input checked="" type="checkbox"/>
TEKNIK			
Valbara körlägen	<input checked="" type="checkbox"/>	<input checked="" type="checkbox"/>	<input checked="" type="checkbox"/>
TILLVALSPAKET			
Förarassistanspaket 2 Parkeringspaket med backkamera – innehåller Intersection Assist, Intelligent Speed Assist, farthållare, Lane-Keeping Aid, Speed Sign Recognition, Wrong Way Alert, parkeringsavståndssensorer bakåt och digital backkamera	<input checked="" type="checkbox"/>	<input checked="" type="checkbox"/>	<input checked="" type="checkbox"/>
Förarassistanspaket 5 Förarassistanspaket med navigering – innehåller korsningsassistans nivå 2, låsningsfria bromsar med elektronisk stabilitetskontroll och elektrisk bromsförstärkning, läderklädd ratt, intelligent hastighetsassistans, adaptiv farthållare (kräver manuell växellåda), adaptiv farthållare med Stop & Go och körfältscentrering (kräver automatisk växellåda), Navigation Centre, Blind Spot Information System med Cross Traffic Alert och Trailer Lite, Lane Change Warning and Aid (kräver manuell växellåda), Lane Change Warning and Aid with Lane-Centrering Assist (kräver automatisk växellåda), Speed Sign Recognition 3, Wrong Way Alert, parkeringssensorer fram och bak, Reverse Brake Assist och fast backkamera	<input type="checkbox"/>	<input type="checkbox"/>	<input type="checkbox"/>
Förarassistanspaket 6 Förarassistanspaket med navigering – innehåller korsningsassistans nivå 2, låsningsfria bromsar med elektronisk stabilitetskontroll och elektrisk bromsförstärkning, läderklädd ratt, intelligent hastighetsassistans, adaptiv farthållare (kräver manuell växellåda), adaptiv farthållare med Stop & Go och körfältscentrering (kräver automatisk växellåda), Navigation Centre, Blind Spot Information System med Cross Traffic Alert och Trailer Lite, Lane Change Warning and Aid (kräver manuell växellåda), Lane Change Warning and Aid with Lane-Centrering Assist (kräver automatisk växellåda), Speed Sign Recognition 3, Wrong Way Alert, parkeringssensorer fram och bak, Reverse Brake Assist och 360 graders kamera	<input type="checkbox"/>	<input type="checkbox"/>	<input type="checkbox"/>
Mobilt Kontor Fällbar ratt (GRAAC) Sensico klädd ratt (GTAAE) Mobilt kontors paket (IEDAB)	<input type="checkbox"/>	<input type="checkbox"/>	<input type="checkbox"/>

¹⁾Säkerhetsfunktion, ²⁾Förarassistansfunktion.

Standard Tillval, mot extra kostnad Del av tillvalspaket mot extra kostnad

SPECIFIKATIONER

PRESTANDA OCH EFFEKTIVITET

	Trend	Limited	Sport
MOTOR			
2.0L TDCi Ford EcoBlue 136 hk (100 kW)	<input type="checkbox"/>	—	—
2.0L TDCi Ford EcoBlue 136 hk (100 kW) 8-växlad automat	<input type="checkbox"/>	—	—
2.0L TDCi Ford EcoBlue 150 hk (110 kW)	<input type="checkbox"/>	—	—
2.0L TDCi Ford EcoBlue 170 hk (125 kW) 8-växlad automat	<input type="checkbox"/>	<input type="checkbox"/>	<input type="checkbox"/>
Bränsletank – 55 liter	<input checked="" type="checkbox"/>	<input checked="" type="checkbox"/>	<input checked="" type="checkbox"/>
Extra stor bränsletank – 70 liter	<input type="checkbox"/>	<input type="checkbox"/>	<input type="checkbox"/>
INSTRUMENT OCH REGLAGE			
System för övervakning av underhåll av fordon och information till förare	<input checked="" type="checkbox"/>	<input checked="" type="checkbox"/>	<input checked="" type="checkbox"/>
Färd dator – körsträcka till tom tank, aktuell och genomsnittlig bränsleförbrukning, genomsnittlig hastighet, utomhustemperatur	<input checked="" type="checkbox"/>	<input checked="" type="checkbox"/>	<input checked="" type="checkbox"/>
Generator- Smartcharge (Eco) (TBC A)	<input checked="" type="checkbox"/>	<input checked="" type="checkbox"/>	<input checked="" type="checkbox"/>
Batteri – Singel H7 AGM (ej på diesel)	<input checked="" type="checkbox"/>	<input checked="" type="checkbox"/>	<input checked="" type="checkbox"/>
Batteri – Dubbla H7 AGM, Heavy Duty (Endast diesel)	<input checked="" type="checkbox"/>	<input checked="" type="checkbox"/>	<input checked="" type="checkbox"/>
Batteri – Dubbla H8 AGM, Xtra Heavy Duty	<input type="checkbox"/>	<input type="checkbox"/>	<input type="checkbox"/>
TEKNIK			
Urea-efterbehandlingssystem – 21 liter	<input checked="" type="checkbox"/>	<input checked="" type="checkbox"/>	<input checked="" type="checkbox"/>

Alla motorer är Stage 6,2 med 6-växlad manuell växellåda om annat ej anges.

KOMFORT OCH BEKVÄMLIGHET

	Trend	Limited	Sport
INTERIÖRKOMFORT			
Handskfack – låsbart	<input checked="" type="checkbox"/>	<input checked="" type="checkbox"/>	<input checked="" type="checkbox"/>
Stor Konsol mellan stolarna	<input type="checkbox"/>	<input type="checkbox"/>	<input type="checkbox"/>
Liten Konsol mellan stolarna	<input checked="" type="checkbox"/>	<input checked="" type="checkbox"/>	<input checked="" type="checkbox"/>
Dryckeshållare – Dubbel, för 2-litersflaska, instrumentpanelmonterad	<input checked="" type="checkbox"/>	<input checked="" type="checkbox"/>	<input checked="" type="checkbox"/>
Förvaring – Kartfickor i framdörrar	<input checked="" type="checkbox"/>	<input checked="" type="checkbox"/>	<input checked="" type="checkbox"/>
Förvaring – Förarsidan, förvaringsfack upptill på instrumentpanelen	<input checked="" type="checkbox"/>	<input checked="" type="checkbox"/>	<input checked="" type="checkbox"/>
LJUD- OCH KOMMUNIKATIONSSYSTEM			
Ljudpaket 2 – Ford SYNC 4 med 13" touchscreen, 5G embedded modem och 4 högtalare	<input checked="" type="checkbox"/>	<input checked="" type="checkbox"/>	<input checked="" type="checkbox"/>
Ljudpaket 3 – Ford SYNC 4 med 13" touchscreen, Navigation, 5G embedded modem och 4 högtalare	<input checked="" type="checkbox"/>	<input checked="" type="checkbox"/>	<input checked="" type="checkbox"/>
KLIMATANLÄGGNING			
Luftkonditionering – fram, automatisk temperaturreglering	<input checked="" type="checkbox"/>	<input checked="" type="checkbox"/>	—
Luftkonditionering – fram, tvåzons automatisk temperaturreglering	<input type="checkbox"/>	<input type="checkbox"/>	<input checked="" type="checkbox"/>
Bränsle driven motorvärmare	<input checked="" type="checkbox"/>	<input checked="" type="checkbox"/>	<input checked="" type="checkbox"/>
Fjärrkontroll till motorvärmaren	<input type="checkbox"/>	<input type="checkbox"/>	<input type="checkbox"/>
INTERIÖRBELYSNING			
Instegsbelysning – monterade i taket	<input checked="" type="checkbox"/>	<input checked="" type="checkbox"/>	<input checked="" type="checkbox"/>
Lampor i lastutrymmet – LED	<input checked="" type="checkbox"/>	—	—
Lampor i lastutrymmet – super stark LED belysning	<input type="checkbox"/>	<input checked="" type="checkbox"/>	<input checked="" type="checkbox"/>

Standard Tillval, mot extra kostnad Del av tillvalspaket mot extra kostnad

SPECIFIKATIONER

KOMFORT OCH BEKVÄMLIGHET

	Trend	Limited	Sport
SÄTEN			
Sätapak 6 Comfort – 4-vägs manuellt individuellt uppvärmd förarsätesjustering (framåt/bakåt och lutning) med stöd för ländryggen och justerbara armstöd, 2-vägs manuellt individuellt uppvärmt passagerarsäte (framåt/bakåt) med inbyggda armstöd och passagerarairbag	<input type="checkbox"/>	—	—
Sätapak 8A Comfort – 4-vägs manuellt individuellt uppvärmd förarsätesjustering (framåt/bakåt och lutning) med stöd för ländryggen och justerbara armstöd samt dubbelt uppvärmt passagerarsäte	<input checked="" type="checkbox"/>	—	—
Sätapak 16A Comfort – 4-vägs manuellt individuellt uppvärmd förarsätesjustering (framåt/bakåt och lutning) med stöd för ländryggen och justerbara armstöd samt dubbelt uppvärmt passagerarsäte och passagerarairbag och sido- och gardinkrockkuddar	<input type="checkbox"/>	—	—
Sätapak 7 Complete – 4-vägs manuellt individuellt uppvärmd förarsätesjustering (framåt/bakåt och lutning) med stöd för ländryggen och justerbara armstöd, 2-vägs manuellt individuellt uppvärmt passagerarstol med individuell inställning (framåt/bakåt) med inbyggda armstöd, passagerarairbag och sido- och gardinkrockkuddar	<input type="checkbox"/>	—	—
Sätapak 17A AGR – 6-vägs manuell individuell uppvärmd förarstol med individuella inställningar (framåt/bakåt, lutning och höjd) med 4-vägs ländryggsstöd och justerbara armstöd samt dubbelt uppvärmt passagerarsäte och passagerarairbag och sido- och gardinkrockkuddar	<input type="checkbox"/>	—	—
Sätapak 46 Comfort Mörk – 4-vägs manuellt individuellt uppvärmd förarsätesjustering (framåt/bakåt och lutning) med stöd för ländryggen och justerbara armstöd samt dubbelt uppvärmt passagerarsäte och passagerarairbag	—	<input checked="" type="checkbox"/>	—
Sätapak 13 Comfort mörk – 4-vägs manuellt individuellt uppvärmd förarsätesjustering (framåt/bakåt och lutning) med stöd för ländryggen och justerbara armstöd, 4-vägs manuellt individuellt uppvärmt passagerarsäte (framåt/bakåt/ lutning) med inbyggda armstöd och passagerarairbag	—	<input type="checkbox"/>	—
Sätapak 12 Complete mörk – 4-vägs manuellt individuellt uppvärmd förarsätesjustering (framåt/bakåt och lutning) med stöd för ländryggen och justerbara armstöd, 4-vägs manuellt individuellt uppvärmt passagerarstol med individuell inställning (framåt/bakåt/ lutning) med inbyggda armstöd, passagerarairbag och sido- och gardinkrockkuddar	—	<input type="checkbox"/>	—
Sätapak 4 AGR – 6-vägs manuell individuell uppvärmd förarstol med individuella inställningar (framåt/bakåt, lutning och höjd) med 4-vägs ländryggsstöd och justerbara armstöd samt dubbelt uppvärmt passagerarsäte och passagerarairbag och sido- och gardinkrockkuddar. Mörk	—	<input type="checkbox"/>	—
Sätapak 53 – Eluppvärmda förar och passagerarsoffa med justerbart armstöd på förarstolen 6-vägs eljusterbar förarstol med svankstöd, Passagerarairbag, 2-sitssoffa för passagerare	—	—	<input checked="" type="checkbox"/>
Sätapak 20 – Sport Comfort, Eluppvärmda förar och passagerarastol med justerbart armstöd 6-vägs eljusterbar förarstol med svankstöd, 4-vägs manuellt justerbar passagerarstol, Passagerarairbag, enkel passagerarstol	—	—	<input type="checkbox"/>
Sätapak 19 – Sport Complete, Eluppvärmda förar och passagerarastol med justerbart armstöd, 6-vägs eljusterbar förarstol med svankstöd, 4-vägs manuellt justerbar passagerarstol, Krockgardin, sido och passagerarairbags, Enkel passagerarstol	—	—	<input type="checkbox"/>
Sätapak 52 – Sport Complete, Eluppvärmda förar och passagerarsoffa med justerbart armstöd på förarstolen, 6-vägs eljusterbar förarstol med svankstöd, Krockgardin, sido och passagerarairbags, 2-sitssoffa för passagerare	—	—	<input type="checkbox"/>

KOMFORT OCH BEKVÄMLIGHET

	Trend	Limited	Sport
INSTRUMENT OCH REGLAGE			
Rattstång – justerbar	<input checked="" type="checkbox"/>	<input checked="" type="checkbox"/>	<input checked="" type="checkbox"/>
Ytterbackspeglar – Elmanövrerade och eluppvärmda	<input checked="" type="checkbox"/>	—	—
Ytterbackspeglar – Elinfallbara, elmanövrerade och eluppvärmda	<input type="checkbox"/>	<input checked="" type="checkbox"/>	<input checked="" type="checkbox"/>
Ytterbackspeglar – svarta	<input checked="" type="checkbox"/>	—	—
Ytterbackspeglar – lackerade	—	<input checked="" type="checkbox"/>	<input checked="" type="checkbox"/>
Torkare – automatiska, med regnsensor	<input checked="" type="checkbox"/>	<input checked="" type="checkbox"/>	<input checked="" type="checkbox"/>
Torkare – Bak med automatisk torkning vid backning och spolning (endast tillgänglig med glasade bakdörrar)	<input type="checkbox"/>	<input type="checkbox"/>	<input type="checkbox"/>
Ratt – Polyuretan	<input checked="" type="checkbox"/>	—	—
Ratt – Sensico veganläder	<input checked="" type="checkbox"/>	<input checked="" type="checkbox"/>	<input checked="" type="checkbox"/>
Ratt – uppvärmd innehåller Sensicoklädd ratt	<input type="checkbox"/>	<input type="checkbox"/>	<input type="checkbox"/>
Växelspaksknopp – formgjuten (endast manuell växellåda)	<input checked="" type="checkbox"/>	—	—
Fönster – Elmanövrerade fram med öppningsautomatik på förarsidan	<input checked="" type="checkbox"/>	—	—
Fönster – Elmanövrerade fram med öppningsautomatik på förar och passagerarsidan	<input checked="" type="checkbox"/>	<input checked="" type="checkbox"/>	<input checked="" type="checkbox"/>
Ford Power-startknapp	<input checked="" type="checkbox"/>	—	—
Nyckelfri bil med startknapp	<input type="checkbox"/>	<input checked="" type="checkbox"/>	<input checked="" type="checkbox"/>
TEKNIK			
Ford Easy Fuel – Fords system för att förhindra feltankning	<input checked="" type="checkbox"/>	<input checked="" type="checkbox"/>	<input checked="" type="checkbox"/>
Quickclear eluppvärmd vindruta	<input checked="" type="checkbox"/>	<input checked="" type="checkbox"/>	<input checked="" type="checkbox"/>
Digital backspegel – inkluderar en Dash Cam	<input type="checkbox"/>	<input type="checkbox"/>	<input type="checkbox"/>
Trådlös laddning	<input type="checkbox"/>	<input type="checkbox"/>	<input type="checkbox"/>
Elektrisk servostyrning (EPAS)	<input checked="" type="checkbox"/>	<input checked="" type="checkbox"/>	<input checked="" type="checkbox"/>

SPECIFIKATIONER

SÄKERHET OCH STÖLDSKYDD

UTILITY

	Trend	Limited	Sport
SÄKERHET			
Airbag – Förare ¹⁾	<input checked="" type="checkbox"/>	<input checked="" type="checkbox"/>	<input checked="" type="checkbox"/>
Airbag – passagerare fram ^{♦1)} (inkluderar avaktivering av krockkudde airbag för passagerare)	<input type="checkbox"/>	<input checked="" type="checkbox"/>	<input checked="" type="checkbox"/>
Airbag – krockkuddar monterade på framsätena med luftridåer	<input checked="" type="checkbox"/>	<input type="checkbox"/>	<input type="checkbox"/>
Gränssnitt för alkoholspärar (Prep Pack)	<input checked="" type="checkbox"/>	<input checked="" type="checkbox"/>	<input checked="" type="checkbox"/>
SÄKERHET			
Larm – yttre stöldlarm	<input type="checkbox"/>	–	–
Larm – Thatcham kategori 1	<input type="checkbox"/>	<input type="checkbox"/>	<input type="checkbox"/>
Lås – elmanövrerat centrallås	<input checked="" type="checkbox"/>	<input checked="" type="checkbox"/>	<input checked="" type="checkbox"/>
Lås – centrallåsspärar skyddade med förstärkta infästningar	<input type="checkbox"/>	<input type="checkbox"/>	<input type="checkbox"/>
Lås – centrallås med två fjärrkontroller	<input checked="" type="checkbox"/>	<input checked="" type="checkbox"/>	<input checked="" type="checkbox"/>
Lås – konfigurerbar upplåsning 1 tryck för framdörrarna, 2 tryck för alla dörrar	<input checked="" type="checkbox"/>	<input checked="" type="checkbox"/>	<input checked="" type="checkbox"/>
Lås – konfigurerbar upplåsning 1 tryck för förardörren, 2 tryck för alla dörrar*	<input type="checkbox"/>	<input type="checkbox"/>	<input type="checkbox"/>
Lås – konfigurerbar upplåsning med hög säkerhet – 1 tryck på förardörren, 2 tryck på dörrarna i första raden, 1 tryck på lastknappen – bakdörrar, 2 tryck på lastknappen – andra raden och bakdörrar*	<input type="checkbox"/>	–	–
Skyddsgaller för bakruta	<input type="checkbox"/>	<input type="checkbox"/>	<input type="checkbox"/>
Startspärr – Passivt stöldskyddssystem (PATS) (försäkringsgodkänd startspärr kategori)	<input checked="" type="checkbox"/>	<input checked="" type="checkbox"/>	<input checked="" type="checkbox"/>
Lås – Anti-pick	<input type="checkbox"/>	<input type="checkbox"/>	<input type="checkbox"/>
BROMSAR			
Bromsar – Trailer Sway Control, Hill Start Assist, elektronisk stabilitetskontroll (ESC), Traction Control och låsningsfria bromsar (ABS)	<input checked="" type="checkbox"/>	<input checked="" type="checkbox"/>	<input checked="" type="checkbox"/>
Backningsbromsassistans	<input checked="" type="checkbox"/>	<input checked="" type="checkbox"/>	<input checked="" type="checkbox"/>
Korsningsassistans	<input checked="" type="checkbox"/>	<input checked="" type="checkbox"/>	<input checked="" type="checkbox"/>
Korsningsassistans nivå 2	<input checked="" type="checkbox"/>	<input checked="" type="checkbox"/>	<input checked="" type="checkbox"/>

¹⁾Säkerhetsfunktion. *Kontakta din Ford-återförsäljare för information om tillgängliga konfigurationer. Obs! Konfigurerbar låsning måste specificeras vid beställningen, det kan inte beställas som återförsäljarmonterat tillval eller tillbehör.

♦OBS: Ett bakåtvänt barnsäte får aldrig placeras i passagerarsätet fram om Ford-fordonet är utrustat med en airbag vid det främre passagerarsätet.

	Trend	Limited	Sport
KAROSS			
Dörrar – oglasade bakre lastdörrar, gångjärn för 90°-öppning	<input checked="" type="checkbox"/>	<input checked="" type="checkbox"/>	<input checked="" type="checkbox"/>
Dörrar – sidoskjutdörr på höger sida	<input checked="" type="checkbox"/>	<input checked="" type="checkbox"/>	<input checked="" type="checkbox"/>
Dörrar – dubbla skjutdörrar för sidlastning	<input type="checkbox"/>	<input type="checkbox"/>	<input type="checkbox"/>
Sidofönster – andra raden, förar- och passagerarsidan, fixerad	<input type="checkbox"/>	<input type="checkbox"/>	<input type="checkbox"/>
Sidofönster – andra raden, passagerarsidan, fast	<input type="checkbox"/>	<input type="checkbox"/>	<input type="checkbox"/>
Kaross – HI (lågt tak)	<input checked="" type="checkbox"/>	<input checked="" type="checkbox"/>	<input checked="" type="checkbox"/>
MATTOR OCH KLÄDSEL			
Golvmatte – hytt, lättstädad i gummi	<input checked="" type="checkbox"/>	<input checked="" type="checkbox"/>	<input checked="" type="checkbox"/>
Utan inklädda skåpsväggar	<input checked="" type="checkbox"/>	–	–
Halvhög bakre sidoväggsbeklädnad	<input type="checkbox"/>	–	–
Helt inklädda bakre sidoväggar	<input checked="" type="checkbox"/>	<input checked="" type="checkbox"/>	<input checked="" type="checkbox"/>
CERTIFIERING			
Chassinummer (VIN) – synligt	<input checked="" type="checkbox"/>	<input checked="" type="checkbox"/>	<input checked="" type="checkbox"/>
EL			
Eluttag – 12 V (bak)	<input type="checkbox"/>	<input type="checkbox"/>	<input type="checkbox"/>
Eluttag – 1 x 12 V (på instrumentpanelen)	<input checked="" type="checkbox"/>	<input checked="" type="checkbox"/>	<input checked="" type="checkbox"/>
Dubbla USB-anslutningar (på instrumentpanelen)	<input checked="" type="checkbox"/>	<input checked="" type="checkbox"/>	<input checked="" type="checkbox"/>
400W 230V utag i förarhytten	<input type="checkbox"/>	<input type="checkbox"/>	<input type="checkbox"/>
Pro Power on Board	<input type="checkbox"/>	<input type="checkbox"/>	<input type="checkbox"/>

SPECIFIKATIONER

UTILITY

	Trend	Limited	Sport
EXTERIÖRFUNKTIONER			
Takräcke – integrerat och hopfällbart	<input type="checkbox"/>	<input type="checkbox"/>	<input type="checkbox"/>
Fast dragkrok	<input type="checkbox"/>	<input type="checkbox"/>	<input type="checkbox"/>
Infällbar dragkrok	<input type="checkbox"/>	<input type="checkbox"/>	<input type="checkbox"/>
Skyddsplatta under motorn	<input type="checkbox"/>	<input type="checkbox"/>	<input type="checkbox"/>
LASTUTRYMME			
Mellanvägg – fullbredd metall, med ruta	<input checked="" type="checkbox"/>	<input checked="" type="checkbox"/>	<input checked="" type="checkbox"/>
Lastgolv i gjuten plast	<input type="checkbox"/>	<input checked="" type="checkbox"/>	<input checked="" type="checkbox"/>
Enkelt lastgolv av trä – lätt att rengöra	<input type="checkbox"/>	–	–
Lastutrymme – 6 x DIN 75410-kompatibla lastsurringsöglor (kräver L1)	<input checked="" type="checkbox"/>	<input checked="" type="checkbox"/>	<input checked="" type="checkbox"/>
Helt inklätt lastutrymme (ej tak) inkl. Superstark LED belysning i skåpet	<input type="checkbox"/>	<input checked="" type="checkbox"/>	<input checked="" type="checkbox"/>
Lastutrymme – 8 x DIN 75410-kompatibla lastsurringsöglor (kräver L2)	<input checked="" type="checkbox"/>	<input checked="" type="checkbox"/>	<input checked="" type="checkbox"/>
INSTRUMENT OCH REGLAGE			
Växlingsindikator	<input checked="" type="checkbox"/>	<input checked="" type="checkbox"/>	<input checked="" type="checkbox"/>

SPECIALUTRUSTNINGSLTERNATIV

	Specialutrustningskod	Trend	Limited	Sport
EL				
Motorvarvtalsreglering, 1 300-3 000 varv/min	A003	<input type="checkbox"/>	<input type="checkbox"/>	<input type="checkbox"/>
Smart säkringslåda – mellannivå	Ej klart	<input type="checkbox"/>	<input type="checkbox"/>	<input type="checkbox"/>
ÖVRIGT				
Elkomponenter för dragkrok (kontaktidon och ledningar) – utan dragkrok	A055	<input type="checkbox"/>	<input type="checkbox"/>	<input type="checkbox"/>
Fords programmerbara batterivakt – Patenterat programmerbart batteriskyddssystem med 10 lägen som kan skydda Ford- och tredjepartsbatteri (kan inte fås med 230 V strömomvandlare)	A540	<input type="checkbox"/>	<input type="checkbox"/>	<input type="checkbox"/>
LACK				
Speciallack, 100 olika färger, kontakta återförsäljaren för mer information♦	Övrigt	<input type="checkbox"/>	–	–

♦Kod för speciallack måste anges vid beställningstillfället (SVO). Med SVO-lack följer stötfångare, lister på karossidor, spegelhus och dörrhandtag i egen färg (svart).

BOKA EN PROVKÖRNING IDAG

Det bästa sättet att bekanta sig med den nya Transit Custom-seriens kapacitet och möjligheter är att provköra den.

Boka din i dag, så hjälper din lokala Ford-återförsäljare dig gärna så snart som möjligt.

Kontakta oss idag

KONFIGURERA FORDONET SOM ÄR RÄTT FÖR DIG

Besök vår Bygg & Prissektion nu

Bygg & Pris

Illustrationer, beskrivningar och specifikationer. Informationen i denna broschyr var korrekt vid tidpunkten för tryckning. Fortlöpande utveckling är emellertid en del av Fords policy. Vi förbehåller oss rätten att när som helst göra ändringar beträffande specifikationer, färger och priser för modeller och produkter illustrerade och beskrivna i denna trycksak. Din Ford-återförsäljare kan ge aktuell information. **Tillvalsutrustning.** För produkter som beskrivs som "Tillval", "Extrautrustning" etc i denna trycksak tillkommer, om inte något annat anges, extra kostnader jämfört med basmodellen. Modeller och färgkombinationer är tillgängliga i mån av tillgång. **Obs!** Vissa av bilderna visar en modell som ännu inte är i produktion och/eller är skapade i dator. Därför kan det hända att vissa konstruktionsdetaljer avviker från den slutliga modellversionen i vissa hänseenden. Vissa funktioner som visas kan vara tillval. **Anm.** Denna broschyr innehåller både Ford originaltillbehör och ett utbud av produkter från våra leverantörer. Montering av tillbehör kan påverka din bils bränsleförbrukning. **+** Dessa tillbehör är omsorgsfullt utvalda leverantörsmärkta tillbehör och omfattas inte av Fords garanti. De omfattas istället av respektive leverantörs garantivillkor; din Ford-återförsäljare kan ge närmare information om dessa garantier. **Obs!** Varumärket Bluetooth® och dess logotyper ägs av Bluetooth SIG, Inc., och Ford Motor Companys användning av dessa sker med vederbörligt tillstånd. iPod-varumärket och tillhörande logotyper ägs av Apple Inc. Andra varumärken och produktnamn tillhör respektive ägare. **Obs!** Vissa förarrasserande funktioner och säkerhetsfunktioner som beskrivs i broschyren utnyttjar sensorer, vars funktion kan påverkas av väder- och miljöförhållanden.

Ford kundservicecenter

Din Fordåterförsäljare finns alltid till för dig och din Ford. Skulle du vilja tala direkt med Ford kan du kontakta vårt kundservicecenter på telefon 031-7071010 eller via mail till fordkund@ford.com

Ford Assistans

Med Ford Assistans är du säkert på väg i princip hela Europa. Assistansen gäller i ett år från det att bilen är ny och förlängs därefter varje gång din Ford servas hos någon av våra auktoriserade verkstäder. Du når oss dygnet runt alla dagar på +46 (0) 771 + 81 80 00.

Ford Credit

Tillsammans hjälper vi dig med allt praktiskt och ger dig möjlighet att köra den bil du vill ha, till rätt månadskostnad. Oavsett vad du behöver finns det alltid ett finansieringspaket som motsvarar dina krav. Kort sagt, vi ger dig en enkel och flexibel finansiering hela vägen. För mer information; tala med din återförsäljare eller ring 031-707 11 00. Du kan även besöka www.fordcredit.se

Ford försäkring

Välj försäkring med samma omsorg som när du väljer bil. Ford Försäkring ger dig en enkel lösning med hög kvalitet. För mer information ring 08-541 705 75 eller besök www.fordforsakring.se

Published by Ford Motor Company Limited, Laindon, Essex, England. Registered in England No. 235446. © Ford Motor Company Limited.

MY 2025.5

March 2025

SWE se