

NOUVEAU XPENG G9

LISTE DE PRIX ET DONNÉES TECHNIQUES



G9 PRIX ET DONNÉES

RWD STANDARD RANGE

RWD LONG RANGE

AWD PERFORMANCE

Prix de vente conseillé, TVA comprise	CHF 59 600	CHF 63 600	CHF 72 600
Longueur x largeur x hauteur (mm)	4891 x 1937 x 1680		4891 x 1937 x 1670 (avec suspension pneumatique)
Empattement (mm)	2998		
Voie avant / arrière (mm)	1656 / 1663		
Nombre de sièges	5		
Poids à vide (kg)	2235 avec attelage 2210 sans attelage	2315 avec attelage 2290 sans attelage	2420 avec attelage 2395 sans attelage
Masse brute du véhicule (kg)	2730	2810	2910
Charge utile maximale (kg)	520		515
Volume du coffre (L)	660 / 1576 (avec banquette arrière rabattue)		
Volume du coffre avant (L)	71		
Capacité de charge du porte-bagages au toit (kg)	75		
Charge remorquée freinée / non freinée (kg)	1500 / 750		

G9 PRIX ET DONNÉES

RWD STANDARD RANGE

RWD LONG RANGE

AWD PERFORMANCE

Puissance

Propulsion

	Propulsion arrière		Quatre roues motrices
Moteur	Moteur synchrone à aimant permanent		Avant: moteur à induction Arrière: moteur synchrone à aimants permanents
Puissance (kW)		258	423 (V165 + H258)
Couple (Nm)		465	695 (V287 + H430)
Vitesse maximale (km/h)			200
Accélération 0-100 km/h (s)	6,6		6,4
Type de cellule			LFP
Capacité brute de la batterie (kWh)	79		93,1
Capacité nette de la batterie (kWh)	78,2		92,2
Autonomie (WLTP) combinée (km)	502		585
Suspension	Suspension avant à double triangulation / suspension arrière multibras		
Mode de conduite	Mode ECO, mode Confort, mode Sport, mode Individuel, mode Lancement, mode Neige		
Système de freinage	Disques de frein ventilés à l'avant et à l'arrière		
Distance de freinage			33,9
Coefficient de résistance aérodynamique			0,272

G9 PRIX ET DONNÉES

RWD STANDARD RANGE

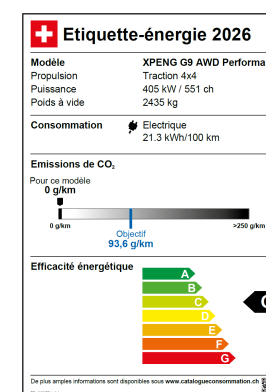
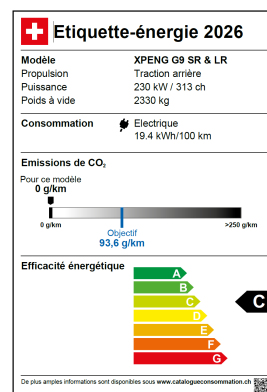
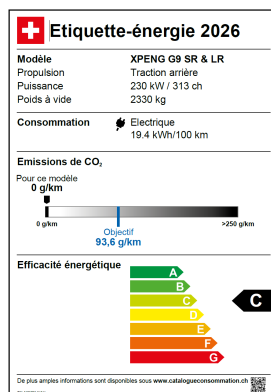
RWD LONG RANGE

AWD PERFORMANCE

Consommation et émissions*

Puissance de charge CA		11 (triphasé)	
ps de charge CA 5-100 % (h)	≥9		≥10,5
Puissance de charge rapide CC (kW)	445		525
Temps de charge CC 10-80 % (h)		12 min	
V2L (Vehicle to Load)		(6 kW, prise 230 V CA); adaptateur disponible comme accessoire	
Autonomie (WLTP) combinée (km)	502	585	540
Consommation d'énergie (WLTP) combinée (kWh/100 km)	19,4	19,4	21,3
Émissions de CO2 combinées WLTP en g/km*	0	0	0
Émissions de CO2 provenant de la production de carburant et/ou d'électricité (g/km)*	21	21	23
Efficacité énergétique*	C	C	C
Équivalent essence	2,13	2,13	2,34
Équivalent essence en énergie primaire	4,27	4,27	4,69
Technologie de recharge		800 volts	
Connecteur de charge		CCS2	

*Valeur déterminée selon la procédure de mesure WLTP. L'autonomie réelle dépend de facteurs tels que le style de conduite personnel, les conditions de la route, la température extérieure, les conditions météorologiques, l'utilisation du chauffage et de la climatisation, l'utilisation des équipements de confort et des consommateurs auxiliaires, la pré-climatisation et le nombre de passagers/la charge utile, le choix du profil de conduite, les pneus et la topographie.



G9 PRIX ET DONNÉES

RWD STANDARD RANGE

RWD LONG RANGE

AWD PERFORMANCE

XPILOT ASSIST (système avancé d'aide à la conduite)

Systeme materiel

Processeur

NVIDIA® Orin-X

XPILOT ASSIST Conduite

Régulateur de vitesse adaptatif (ACC)	•	•	•
Aide au maintien de la trajectoire (LCC)	•	•	•
Assistant de virage adaptatif (ATC)	•	•	•
Assistant de changement de voie actif (ALC)	•	•	•

XPILOT Parking

Aide au stationnement automatique (EAP2.0)	•	•	•
Aide automatique à la sortie de stationnement (AEP)	•	•	•
Aide au stationnement avec caméra à 360°	•	•	•
Châssis transparent	•	•	•
Clé avec assistance au stationnement à distance	•	•	•
Assistant de stationnement commandé par application (RPA)	•	•	•

G9 PRIX ET DONNÉES

RWD STANDARD RANGE

RWD LONG RANGE

AWD PERFORMANCE

XPILOT ASSIST Sécurité

Protection contre les collisions frontales

Contrôle de distance prédictif (FDM)	●	●	●
Avertisseur de collision avant (FCW)	●	●	●
Freinage d'urgence autonome (AEB)	●	●	●
Reconnaissance des panneaux de signalisation (TSR)	●	●	●
Assistant de vitesse (SAS)	●	●	●
Feux de route intelligents (IHB)	●	●	●
Surveillance de l'état du conducteur (DSM)	●	●	●

Protection contre les impacts latéraux

Détection d'angle mort (BSD)	●	●	●
Avertisseur d'ouverture de porte (DOW)	●	●	●
Avertisseur de sortie de voie (LDW)	●	●	●
Assistant de maintien de voie d'urgence (ELK)	●	●	●
Assistant de maintien de voie (LKA)	●	●	●

Prévention des collisions arrière

Avertisseur de collision arrière (RCW)	●	●	●
Avertisseur de trafic transversal arrière (RCTA)	●	●	●

G9 PRIX ET DONNÉES

RWD STANDARD RANGE

RWD LONG RANGE

AWD PERFORMANCE

Xmart OS

Chipset	Qualcomm Snapdragon® 8295		
Connectivité réseau	Réseau Wi-Fi / 4G		
Écran d'information du conducteur		10,25	
Écran central de contrôle et de divertissement		14,96	
Écran de divertissement pour le passager avant		14,96	
Bluetooth®	•	•	•
Connexion Bluetooth séparée pour le passager avant	•	•	•
Télécommande à clé ultra large bande	•	•	•
Clé pour smartphone	•	•	•
Carte-clé NFC	•	•	•
Déverrouillage automatique du smartphone	•	•	•
Application mobile de contrôle à distance	•	•	•
Application de localisation intelligente des véhicules	•	•	•
Logiciel			
Assistant vocal «Hey XPENG» en français	Assistant vocal à 4 zones avec recommandations intelligentes		
Navigation intelligente	•	•	•
Interface utilisateur 3D	•	•	•
App Store	Musique, vidéo (Spotify, TuneIn, Apple TV, etc.)		
Radio DAB + FM	•	•	•
Apple CarPlay®	•	•	•
Android Auto®	•	•	•
Mode d'accueil	•	•	•
Mode Méditation	•	•	•
Mises à jour logicielles sans fil (OTA)	•	•	•

G9 PRIX ET DONNÉES

RWD STANDARD RANGE

RWD LONG RANGE

AWD PERFORMANCE

Extérieur

Phares à LED avec allumage automatique	●	●	●
Calandre active	●	●	●
Rétroviseurs extérieurs à atténuation électrique avec chauffage et fonction mémoire	●	●	●
Portes à fermeture douce (Soft-Close)	●	●	●
Portes sans cadre	●	●	●
Poignées de porte encastrées	●	●	●
Pare-brise avant chauffant (partie inférieure)	●	●	●
Vitrage teinté à l'arrière	●	●	●
Toit panoramique en verre (avec isolation thermique/revêtement anti-UV)	Isolation thermique supérieure à 86 % / Taux de protection UV supérieur à 99,9 %		
Lunette arrière chauffante	●	●	●
Barres de toit (capacité de charge 75 kg)	●	●	●
Hayon électrique, commandé par capteur	●	●	●
Attelage de remorque électrique pivotant	○ CHF 1 260	○ CHF 1 260	○ CHF 1 260
Roues 20 pouces 255/55 R20	●	●	—
Roues 21 pouces 255/45 R21	○ 1 260 CHF	○ CHF 1 260	●

G9 PRIX ET DONNÉES

RWD STANDARD RANGE

RWD LONG RANGE

AWD PERFORMANCE

Intérieur

Volant multifonction en cuir (réglable en 4 directions)	●	●	●
Volant chauffant	●	●	●
Éclairage multi-ambiance	●	●	●
Recharge inductive des téléphones portables, ventilée		2x 50 W	
Prise 12 V à l'avant et à l'arrière	●	●	●
USB type A		1x avec transfert de données + 1x chargement	
USB Type-C		2x chargement	
Pare-soleil avant avec miroir et éclairage	●	●	●

Système audio

Système audio surround XPENG	●	●	●
Haut-parleurs dans le siège conducteur	○ Pack Premium	○ Pack Premium	○ Pack Premium
Système audio Dynaudio Xopera	○ Pack Premium	○ Pack Premium	○ Pack Premium
Dolby Atmos	○ Pack Premium	○ Pack Premium	○ Pack Premium
Haut-parleur extérieur	●	●	●

Climatisation et pompe à chaleur

Climatisation automatique à deux zones	●	●	●
Système intelligent de purification de filtre XfreeBreath® avec filtre à pollen et PM2,5	●	●	●
X-HP3.0 Système intelligent de gestion thermique avec pompe à chaleur	●	●	●

G9 PRIX ET DONNÉES

RWD STANDARD RANGE

RWD LONG RANGE

AWD PERFORMANCE

Siège

Réglage

Siège conducteur à réglage électrique	8 positions	8 positions	8 positions
Siège conducteur avec soutien lombaire réglable en 4 positions	●	●	●
Siège conducteur Réglage 2 directions de l'inclinaison du dossier Repose-cuisses		○ Pack Premium	
Siège passager avant à réglage électrique	6 positions	6 positions	6 positions
Siège passager avant Réglage 4 directions du soutien lombaire	○ Pack Premium	○ Pack Premium	○ Pack Premium
Siège passager avec réglage 2 voies du repose-jambes	○ Pack Premium	○ Pack Premium	○ Pack Premium
Banquette arrière avec réglage 2 voies du soutien des cuisses	○ Pack Premium	○ Pack Premium	○ Pack Premium
Dossier de la banquette arrière inclinable électriquement jusqu'à 10°	●	●	●
Sièges arrière rabattables (60/40)	●	●	●
Levier de rabattement des sièges arrière dans le compartiment à bagages	●	●	●
Fonctions:			
Sièges avant chauffants (assise et dossier)	●	●	●
Sièges avant ventilés (assise et dossier)	●	●	●
Sièges avant avec fonction massage	○ Pack Premium	○ Pack Premium	○ Pack Premium
Sièges avant avec mémoire et mode d'accueil	●	●	●
Sièges arrière chauffants (assise et dossier)	●	●	●
Sièges arrière ventilés (assise et dossier)	○ Pack Premium	○ Pack Premium	○ Pack Premium
Sièges arrière avec fonction massage	○ Pack Premium	○ Pack Premium	○ Pack Premium
Accoudoir arrière avec porte-gobelets	●	●	●
Appuie-tête central arrière	●	●	●

G9 PRIX ET DONNÉES

RWD STANDARD RANGE

RWD LONG RANGE

AWD PERFORMANCE

Matériau

Sièges ensimilicuir	●	●	●
Sièges en cuir Nappa	○ Pack Premium	○ Pack Premium	○ Pack Premium

Sécurité

Airbag conducteur	●	●	●
Airbag passager	●	●	●
Airbags latéraux avant	●	●	●
Airbags rideaux avant et arrière	●	●	●
Programme de stabilité électronique (ESP)	●	●	●
Frein de stationnement électronique	●	●	●
Auto Hold	●	●	●
Aide à la descente	●	●	●
Système de surveillance de la pression des pneus (TPMS)	●	●	●
Ceinture de sécurité motorisée avec prétensionneur pour le conducteur (MSB)	●	●	●
Rappel de bouclage de la ceinture de sécurité	●	●	●
ISOFIX® à l'arrière	●	●	●
Système d'avertissement acoustique du véhicule (AVAS)	●	●	●
E-Call	●	●	●

G9 PRIX ET DONNÉES

RWD STANDARD RANGE

RWD LONG RANGE

AWD PERFORMANCE

Couleurs extérieures

Arctic Whitete	●	●	●
Graphit Gray			
Midnight Black		○ 1 000 CHF	
Silver Frost			
Kaitoke Green Matte	—	—	○ 1 500 CHF
Black Edition			
- Peinture Midnight Black			
- Jantes 21 pouces en noir			
- Logo avant noir	—	—	○ 1 500 CHF
- Habillages, baguettes de protection et éléments décoratifs en noir			
- Inscription «XPENG» et «G9» en noir			
- Étriers de frein orange			

Couleurs intérieures

Black	○	○	○
Coffee	○	○	○
Saddle	○	○	○
Light Gray	○	○	○

G9 PRIX ET DONNÉES

RWD STANDARD RANGE

RWD LONG RANGE

AWD PERFORMANCE

Pack Premium

- Sièges en cuir Nappa
- Fonction massage (4 sièges)
- Ventilation des sièges arrière
- Ciel de pavillon aspect daim
- Siège conducteur avec réglage en 2 directions du soutien des cuisses
- Siège passager avec soutien lombaire réglable en 4 directions
- Sièges arrière : réglage en 2 directions du repose-cuisses
- Système audio Dynaudio XOPERA Dolby Atmos
- Haut-parleurs dans le siège conducteur

o 3 960 CHF

Attelage

Attelage de remorque dépliant et repliable
électriquement (75 kg/1 500 kg)

o CHF 1 260

- Configuration standard
- o Configuration optionnelle
- Non sélectionnable

1. Sous réserve de la certification définitive. Situation au 23/12/2025
2. Les informations relatives à la configuration du véhicule s'appliquent uniquement aux modèles correspondants fabriqués au cours d'un mois de production donné. Les informations relatives à la configuration du véhicule peuvent varier selon les mois de production. L'autonomie de la batterie et le temps de charge ne sont que des valeurs indicatives et peuvent varier en fonction des conditions réelles. Le tableau de configuration est fourni à titre indicatif uniquement et la situation réelle doit être basée sur les véhicules réels vendus par les partenaires commerciaux de XPENG. XPENG se réserve le droit de modifier et d'expliquer les paramètres techniques, les configurations et autres informations sur les produits dans le cadre des lois et réglementations en vigueur.
3. Sauf indication contraire, les données de performance sont testées dans le tableau sous configuration standard.
4. Le système de conduite intelligent XPiLOT est une fonction d'aide à la conduite et ne peut pas gérer toutes les conditions de circulation, météorologiques et routières. Le conducteur doit toujours rester attentif à la situation routière actuelle. Si le système d'aide à la conduite automatique ne fournit pas une assistance à la direction adéquate ou ne maintient pas la distance et la vitesse appropriées, le conducteur doit intervenir activement. Veuillez lire toutes les informations relatives à XPiLOT dans le manuel d'utilisation afin de mieux comprendre les limites de ce système. Le conducteur doit être conscient de ces limites avant d'utiliser XPiLOT. Soyez prudent dans des conditions de circulation complexes et changeantes, sur des routes verglacées et enneigées, sur des chaussées mouillées et glissantes, sur des routes boueuses ou en pente, en cas de mauvaise visibilité, sur des routes de montagne accidentées ou à la sortie d'autoroutes.
5. Les données d'accélération ont été déterminées lors d'essais et l'accélération réelle de 0 à 100 km/h peut varier en fonction des compétences de conduite, des capacités résiduelles, des températures de batterie, des conditions routières, etc.
6. L'autonomie réelle peut différer de l'autonomie WLTP calculée en fonction du style de conduite, de la vitesse, du nombre de passagers, du chargement du véhicule, de la température extérieure, de l'utilisation de la climatisation, du terrain, de l'état du véhicule, etc.
7. Le temps de charge CC réel peut varier en fonction de divers facteurs, notamment l'état du véhicule, la température ambiante, le niveau de charge initial, l'état de la batterie et le type de chargeur.

Nouvelle G9 RWD Standard Range: consommation d'électricité (combinée): 18,4 kWh/100 km | Émissions de CO₂ (combinées): 0 g/km | Catégorie d'efficacité énergétique: C
Nouvelle G9 RWD Long Range: consommation d'électricité (combinée): 18,6 kWh/100 km | Émissions de CO₂ (combinées): 0 g/km | Catégorie d'efficacité énergétique: C
Nouvelle G9 AWD Performance: consommation d'électricité (combinée): 20,1 kWh/100 km | Émissions de CO₂ (combinées): 0 g/km | Catégorie d'efficacité énergétique: C

Valeur déterminée selon la procédure de mesure WLTP. L'autonomie réelle dépend de facteurs tels que le style de conduite personnel, les conditions de la route, la température extérieure, les conditions météorologiques, l'utilisation du chauffage et de la climatisation, l'utilisation des équipements de confort et des consommateurs auxiliaires, la pré-climatisation et le nombre de passagers/la charge utile, le choix du profil de conduite, les pneus et la topographie.



[TUTORIELS](#) | [NEWSLETTER](#)