

Verkehrsleitfaden: Altenpflege 2026

Stand: 24.09.2025 / Änderungen vorbehalten



Die Leitmesse | The Care Fair
21.–23. April 2026 | Messe Essen

MESSE
ESSEN



Verkehrsordnung

- Die Geschwindigkeitsbegrenzung von 10 km/h ist unbedingt einzuhalten
- Parkverbotszonen müssen freigehalten werden

Kautionsabwicklung

Kaution Die Kaution von EUR 200,- wird am Einfahrtstor hinterlegt. Beachten Sie bitte auch die beigelegte Übersicht "Einfahrt ins Messengelände / Kautionszeiten". Die Ausfahrt innerhalb der auf dem Kautionschein vermerkten Ausfahrtszeit wird die an den Ausfahrtstoren zurückerstattet.

Check-In Am 23.04.2026 kann das Messengelände nach Veranstaltungsende zum Abbau befahren werden. Die dafür erforderlichen Einfahrtscheine werden am 23.04.2026 ab 14:30 auf dem Sammelparkplätzen P2 und P9 sowie zwischen 09:00 und 12:00 Uhr im Servicebüro (Halle 6, 1. Etage) ausgegeben. Die Einfahrt erfolgt gestaffelt nach Abrufnummer von P2 und P9 aus.

Traffic guide: Altenpflege 2026

as on: 24.09.2025/ subject to alterations



Die Leitmesse | The Care Fair
21.–23. April 2026 | Messe Essen



P2 with costs
 Access Slips for entering the fairground on 23rd of April 2026 are available here from 2.30 p.m. on

Check-In Access Slips for entering the fairground on 23rd of April 2026 are available here from 2.30 p.m. on

P9 with costs

Gate 4
Kaution
 Access (deposit)

Gate 6
Kaution
 Exit

Traffic regulations

The Road Traffic Regulations (StVO) apply on the exhibition grounds.

- The speed limit of 10 km/h must be strictly adhered to.
- No parking zones must be kept clear.

Handling deposit






Kaution The deposit of EUR 200,- will be lodged at the entrance gate. Please also note the attached overview „Access to the fairground / schedule deposit“. By leaving within the indicated time of departure on the green deposit slip, the deposit will be returned at the exit gate.

Check-In The necessary entry tickets for accessing the exhibition grounds on Thursday evening are available on 23rd April 2026 between 9.00 a.m. and 12.00 p.m. at the Service Center or on 23rd April 2026 from 2.30 p.m. in car parks P2 and P9.


Verkehrsleitfaden: Einfahrt ins Messegelände / Kautionszeiten

Stand: 24.09.2025/ Änderungen vorbehalten






Kautionszeiten




























-  Tageskauti on
-  3 Std. Kauti onseinfahrt
-  1 Std. Kauti onseinfahrt
-  30 Min. Kauti onseinfahrt
-  Geländesperrung

Check-In

 Check-In erforderlich
























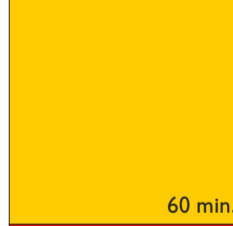









Fahrzeug-Typen

| | | |
|--|---|--|
| Pkw  | Pkw mit Anh. Transporter etc.   | Lkw Auflieger etc.   |
|--|---|--|

| | | | | |
|---------------|--|---|---|---|
| Aufbau | Freitag 17.04.2026 07:00-22:00 |  3 Std. |  Tageskauti on |  Tageskauti on |
| | Samstag 18.04.2026 07:00-22:00 |  3 Std. |  3 Std. |  3 Std. |
| | Sonntag 19.04.2026 07:00-22:00 |  60 Min. |  3 Std. |  3 Std. |
| | Montag 20.04.2026 07:00-22:00 |  60 Min. |  3 Std. |  3 Std. |
| | 21.04.2026 - 23.04.2026 09:00 - 17:00 |  60 Min. |  60 Min. |  60 Min. |
| Veranstaltung | Donnerstag 23.04.2026 09:00-17:00 |  60 Min. |  60 Min. |  60 Min. |
| | Geländesperrung ab 12:00 Uhr Veranstaltungsende um 17.00 Uhr Einfahrt zum Abbau ab 17:15 Uhr |  |  |  |
| Abbau | Freitag 24.04.2026 07:00-22:00 |  60 Min. |  3 Std. |  3 Std. |
| | Samstag 25.04.2026 07:00-22:00 |  60 Min. |  3 Std. |  3 Std. |
| | | | | |

Traffic guide:
Access to the fairground / schedule deposit

as on: 24.09.2025/ subject to alterations

| | | | Type of vehicle | | | |
|--|--|------------|-----------------|---|---|---|
| | | | Passenger Car | Car with trailer Van | Truck | |
| Deposit times  All day long  3 hrs. parking time  1 hr. parking time  30 min. parking time  Fairground closed to vehicles | | | | | | |
| Check-In  Check-In is required | | | | | | |
| Set-up | Friday | 17.04.2026 | 7 am - 10 pm |  |  |  |
| | Saturday | 18.04.2026 | 7 am - 10 pm |  |  |  |
| | Sunday | 19.04.2026 | 7 am - 10 pm |  |  |  |
| | Monday | 20.04.2026 | 7 am - 10 pm |  |  |  |
| Event | 21.04.2026 - 22.04.2026 | | 9 am - 5 pm |  |  |  |
| | Thursday 23.04.2026 | | 9 am - 5 pm |  |  |  |
| | fairground closed to vehicles from 12 pm end of event at 5 pm access for evening's dismantling from 5:15 pm on | | |  |  |  |
| Dismantling | Friday | 24.04.2026 | 7 am - 10 pm |  |  |  |
| | Saturday | 25.04.2026 | 7 am - 10 pm |  |  |  |