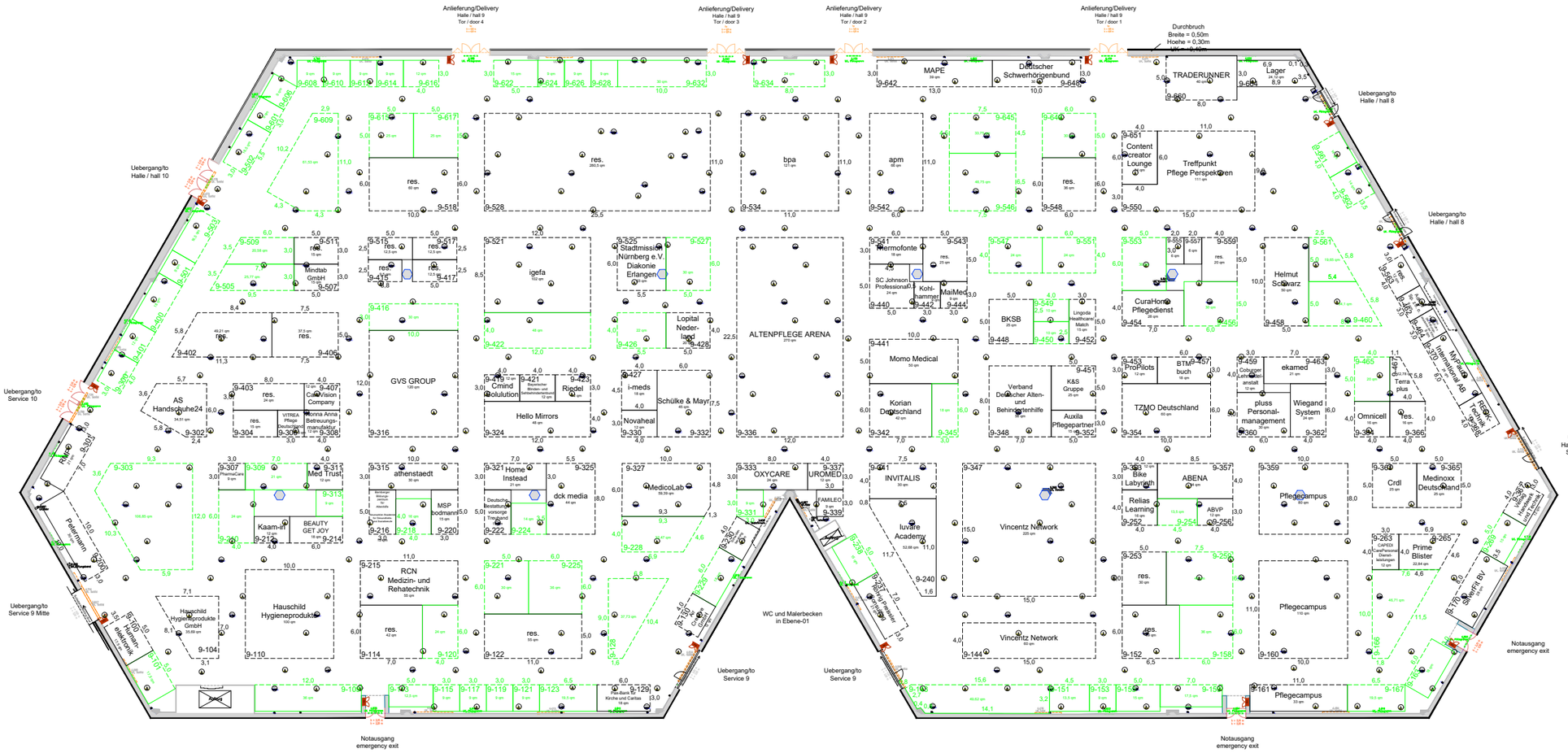
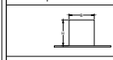
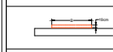
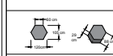
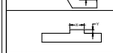


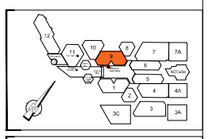
Datum des Hallenplans:
Date of the Hall plan: 06.10.2026

Messezentrum Nuernberg
Exhibition Centre Nuremberg
Halle 9 / Hall 9

Symbol	Technische Ausstattung	Technical specifications
	FM = Feuermelder und Loescheinrichtung Hoehe Oberkante 2,20 m	FM = Fire alarm and fire-fighting equipment Height to top edge 2.20 m
	Technikraum Begrenzte Standbauhoehe 3,58 m Tiefe = 0,79 m	Engineering shaft Restricted stand height 3.58 m Depth = 0.79 m
	Versorgungsschacht fuer Elektro,Telekom, Druckluft, Versorgungsschacht mit Leerrohr	Supply shaft for electricity, telecoms, compressed air Supply with an empty conduit
	Versorgungsschacht Wasser, Kanal (Abwasser)	Supply duct for water and sewer (waste water)
	Zufahrtstore der Halle Tor 1 B= 4,05 m / H= 4,90 m Tor 2 B= 4,05 m / H= 4,90 m Tor 3 B= 4,05 m / H= 4,90 m Tor 4 B= 4,05 m / H= 4,90 m Schiebetor 1 B= 3,39 m / H= 3,46 m Schiebetor 2 B= 3,43 m / H= 3,47 m	Access doors to the hall door 1 B= 4,05 m / H= 4,90 m door 2 B= 4,05 m / H= 4,90 m door 3 B= 4,05 m / H= 4,90 m door 4 B= 4,05 m / H= 4,90 m Schiebetor 1 B= 3,39 m / H= 3,46 m Schiebetor 2 B= 3,43 m / H= 3,47 m
	Hallenschild Begrenzte Standbauhoehe Hoehe Unterkante mindestens 4,30 m Hallenschildhoehe = 1,50 m (B) = 120 cm, 180 cm, 240 cm, 300 cm 360 cm, 420 cm, 480 cm, 600 cm	Hall sign Restricted stand height Height of lower edge at least 4.30 m Hall sign height = 1.50 m (B) = 120 cm, 180 cm, 240 cm, 300 cm 360 cm, 420 cm, 480 cm, 600 cm
	Aufdruck der Hallennummer Unterkante 5,11 m Oberkante 6,20 m ** Aenderungen vorbehalten	Painted hall sign Height of lower edge 5.11 m Height of top edge 6.20 m ** subject to change
	Saeulen Konsole an Saeule: Unterkante 5,03 m	Pillars Console height of lower edge: 5.03 m
	Hallenecksaeule bis 2,50 m Hoehe umbaut	Hall corner pillar covered to height of 2.50 m
	Hallenecksaeule bis 2,50 m Hoehe umbaut Mass "X" = min. 0,68 m / max. 1,00 m Mass "Y" = min. 0,25 m / max. 0,54 m	Hall corner pillar covered to height of 2.50m Dimension "X" = min. 0.68 m/max. 1.00 m Dimension "Y" = min. 0,25 m/max. 0.54 m
	Hallenaussenwandsaeule bis 2,50 m Hoehe umbaut Mass "X" = min. 0,96 m / max. 1,55 m Mass "Y" = min. 0,29 m / max. 0,42 m	Hall outer wall pillar covered to height of 2.50 m Dimension "X" = min. 0.96 m/max. 1.55 m Dimension "Y" = min. 0.29 m/max. 0.42 m
Planstand 07 / 2024		

Messezentrum Nuernberg
Exhibition Centre Nuremberg
Halle 9 / Hall 9

Symbol	Technische Ausstattung	Technical specifications
	Heizungsrohre Begrenzte Standbauhoehe: - H= 4,97 m (Tiefe= 0,28 m) - H= 4,85 m (Tiefe= 0,69 m)	Supply shaft for heating Restricted stand height: - H= 4.97 m (depth= 0.28 m) - H= 4.85 m (depth= 0.69 m)
	Heizungsrohre Begrenzte Standbauhoehe: - H= 5,59 m (Tiefe= 0,47 m)	Supply shaft for heating Restricted stand height: - H= 5.59 m (depth= 0.47 m)
	Lüftungskanal Begrenzte Standbauhoehe: - H= 5,03 m (Breite= 0,56 m, Tiefe= 0,47 m)	Ventilation duct Restricted stand height: - H= 5.03 m (width= 0.56 m, depth= 0.47 m)
	Unterkante Antenne von Boden: 5,18 m	Height of lower edge antenna: 5.18m
	Verbindungen zum Standanschluss ausschliesslich ueber dem Hallenboden	Connections to stand hook-ups must be laid across hall floor
	Hallenhoehe = 5,80m (Unterkante Beleuchtung)	Hall height = 5.80m (Lower edge of lights)
	Hallenflaeche 10800m²	Hall area 10800m²
	Bodenbelastung 5000 kg/m²	Floor loading 5000 kg/m²
Planstand 07 / 2024		



NürnbergMesse GmbH
Messezentrum - 90471 Nürnberg
Tel. (0) 911 . 86 06-0 - Fax (0) 911 . 86 06-82 28
info@nuernbergmesse.de - www.nuernbergmesse.de

HALLE 09

care:xpo 2027

erst. KE:Ausstellungsbüro		ers. FB:Drahtlos	
bearbeitet von:	A. Friedrich	bearbeitet von:	A. Friedrich
bearbeitet am:	06.12.2024	bearbeitet am:	06.12.2024
Massstab:	1:200	erstellt am:	
Blattgröße:	1182.22222222, 836 mm	erstellt um:	
Layout:	Halle 09+Legende	Pfad/Layout:	
Dateiname:	H09_CAREXPO_2027.DWG		