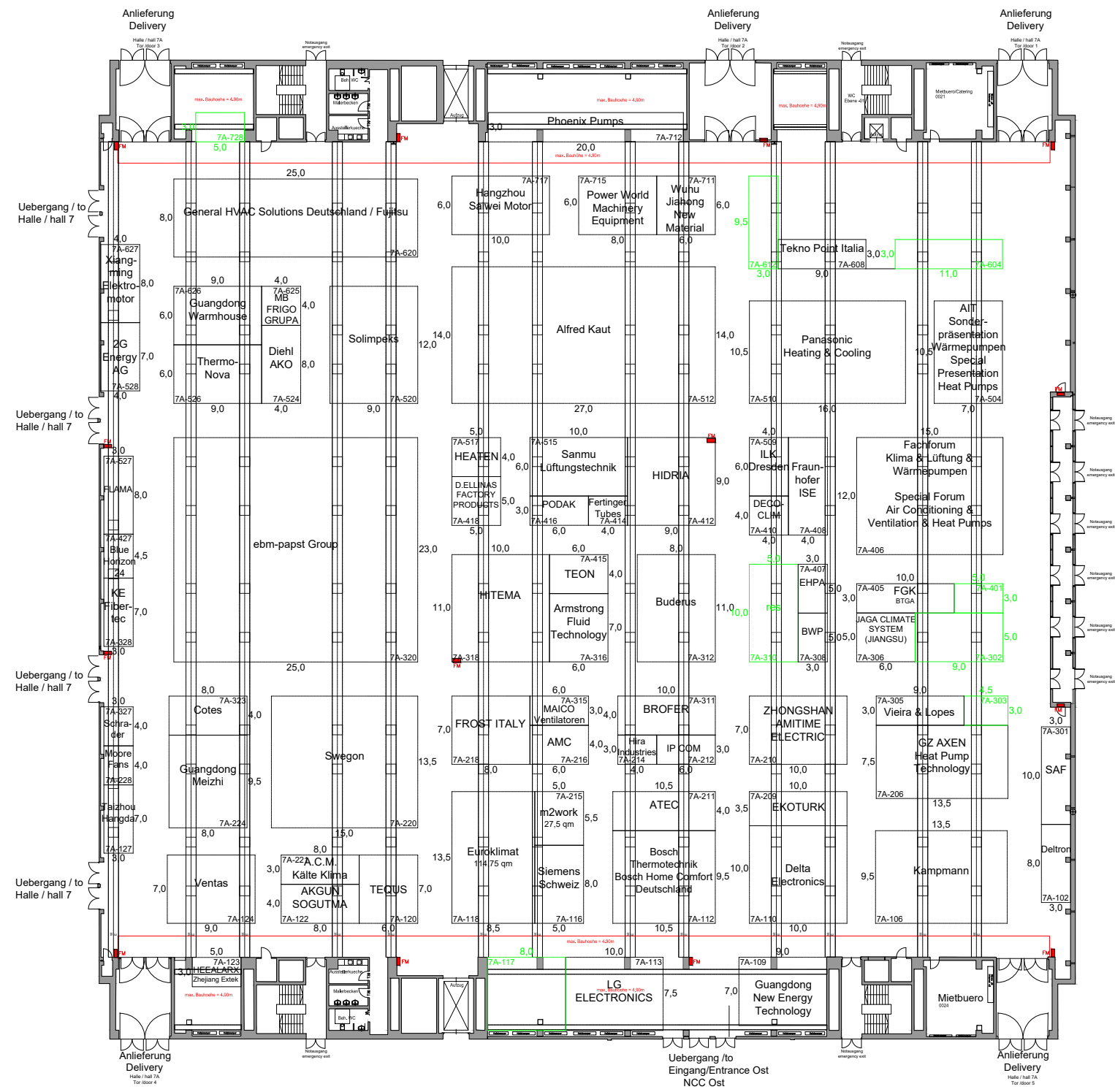


Alle Koordinatenangaben bezogen auf das Gebäudeneigungsnetz
 GBS der NürnbergMesse, wenn nicht anders angegeben.
 All coordinates given to the building reference system (GBS of
 NürnbergMesse). If not specified separately.

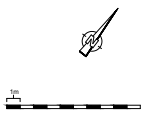
The reproduction, distribution and utilization of this document as well as
 any other action taken in relation to this document without the written
 authorization is prohibited. Offenders will be held liable for the payment
 of damages. All rights reserved in the event of the grant of a patent,
 utility model or design.

Wiedergabe sowie Vervielfältigung dieses Dokuments, Verwertung und
 Verbreitung, auch auszugsweise, ist ohne schriftliche Genehmigung der
 NürnbergMesse. Die NürnbergMesse ist für die Inhalte dieses Dokuments
 in jedem Fall zum Patentschutz, Gebrauchsmuster- oder
 Geschmacksmusterschutz vorbehalten.

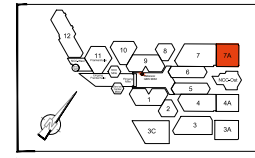


Chillventa 2026 Halle / hall 7A

Änderungen vorbehalten / Subject to change
Stand 13.05.2026



Messezentrum Nuernberg Exhibition Centre Nuremberg Halle 7A / Hall 7A		
Symbol	Technische Ausstattung	Technical specifications
	FM = Feuermelder und Löscheinrichtung Höhe Oberkante 2.20 m	FM = Fire alarm and fire-fighting equipment Height to upper edge 2.20m
	Versorgungsschacht fuer Elektr., Telekom., Druckluft, Wasser, Abwasser	Supply shaft for electricity, telecoms, compressed air, water, waste water
	Versorgungsschacht fuer Wasser, Abwasser	Supply shaft for water and waste water
	Hallenwürfel Begrenzte Standbauhöhe Höhe Unterkante = 9.50 m Hallenschlithöhe = 2.40m	Hall cube Restricted stand height Height of lower edge = 9.50m Hall sign height = 2.40m
	Hallenschild Begrenzte Standbauhöhe Höhe Unterkante mindestens 5.50 m Hallenschlithöhe = 2.40m	Hall sign Restricted stand height Height of lower edge at least 5.50m Hall sign height = 2.40m
	Zufahrtskante der Halle Tor 1: 4.65 m / 14.47m Tor 2: 4.65 m / 14.47m Tor 3: 4.65 m / 14.47m Tor 4: 4.65 m / 14.47m Tor 5: 4.65 m / 14.47m	Access doors to the hall door 1 W = 4.65m / H = 4.76m door 2 W = 4.65m / H = 4.76m door 3 W = 4.65m / H = 4.76m door 4 W = 4.65m / H = 4.76m door 5 W = 4.65m / H = 4.76m
	Hallenaussenwandsäule / Hallensäule	Hall outer wall pillar / Hall pillar
	Abhängepunkte Hallendecke	Suspension points of hall ceiling
	Unterkante Antenne von Boden: 12.25 m	Height of lower edge antenna: 12.25m
	Hallenhöhe = 15.00 m (4.90 m an den Außenwänden) (Unterkannte Decke)	Hall height = 15.00m (4.90m at outer hall walls) (Lower edge of ceiling)
	Verbindung zum Ständerschluss auszuschließen über dem Hallenboden	Connections to stand hook-ups must be laid across the hall floor
	Bodenbelastung 5.000 kg/m²	Floor floor space 8.850 m² Floor weight loading 5.000kg/m²
Stand 7/2019	Seite 1/1	Gesamt Seite 23/37



NürnbergMesse GmbH
 Messezentrum - 90471 Nürnberg
 Tel. 0911 46 164-1 Fax 0911 46 164-22
 info@nuernbergmesse.de www.nuernbergmesse.de

HALLE 7A

Chillventa 2026

Standort: CH	Standort: NÜ
Zeitraum: 2019-10	Zeitraum: 2019-10
Fläche: 1.200	Fläche: 850
Stärke: 1189, 594 mm	Stärke: 215-10
Stand: Halle 7A-Legende	Stand: 13.05.2026
Stand: CV20_H7A.dwg	