

Logistikleitfaden

Laufzeit: 16.10.2024 - 17.10.2024



DIE KONGRESSMESSE
DER SOZIALWIRTSCHAFT

Einzigartig vielfältig.

16. – 17. Oktober 2024
NürnbergMesse



Zeiten

ConSozial 2024

Vorgezogener Aufbau Halle 3A (falls gebucht)

Sa., 12.10.2024, 07:00 - 19:00 Uhr

So., 13.10.2024, 07:00 - 19:00 Uhr

Aufbau

Mo., 14.10.2024, 07:00 - 19:00 Uhr

Di., 15.10.2024, 07:00 - 22:00 Uhr

Abbau

Do., 17.10.2024, 16:30 - 22:00 Uhr

Fr., 18.10.2024, 07:00 - 19:00 Uhr

Verlängerter Abbau (falls gebucht)

Sa., 19.10.2024, 07:00 - 19:00 Uhr



Inhalt

1. Anfahrtsadresse Messezentrum:	4
2. Anfahrtsbeschreibung LKW-Parkplatz:	5
3. Aufbauzeiten & Informationen	6
4. Abbauzeiten & Informationen	6
5. LKW & PKW-Logistik via TransITfair	7
6. Parken mit PKW	13
Während des Auf- und Abbaus:	13
Während der Laufzeit	13
7. Parken mit LKW	14
Während des Auf- und Abbaus:	14
Während der Laufzeit:	14
8. Öffnungszeiten LKW Parkplatz	15
9. Vorzeitige Anmeldung schwerer Exponate	16
10. Antrag auf Ausnahmegenehmigung vom Sonn- und Feiertagsfahrverbot	16

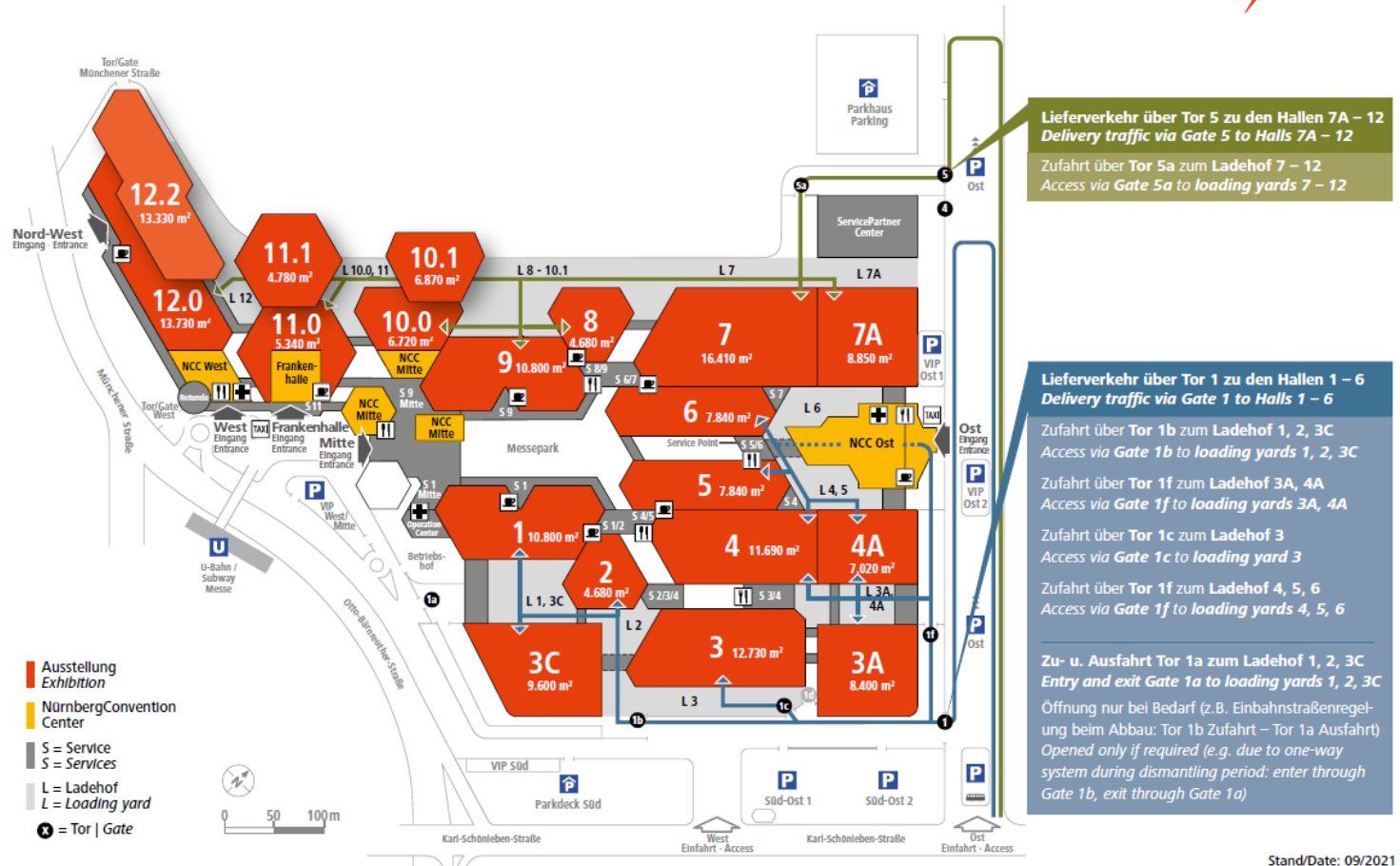


1. Anfahrtsadresse Messezentrum:

Messezentrum 1
90471 Nürnberg

Lieferverkehr | Delivery traffic

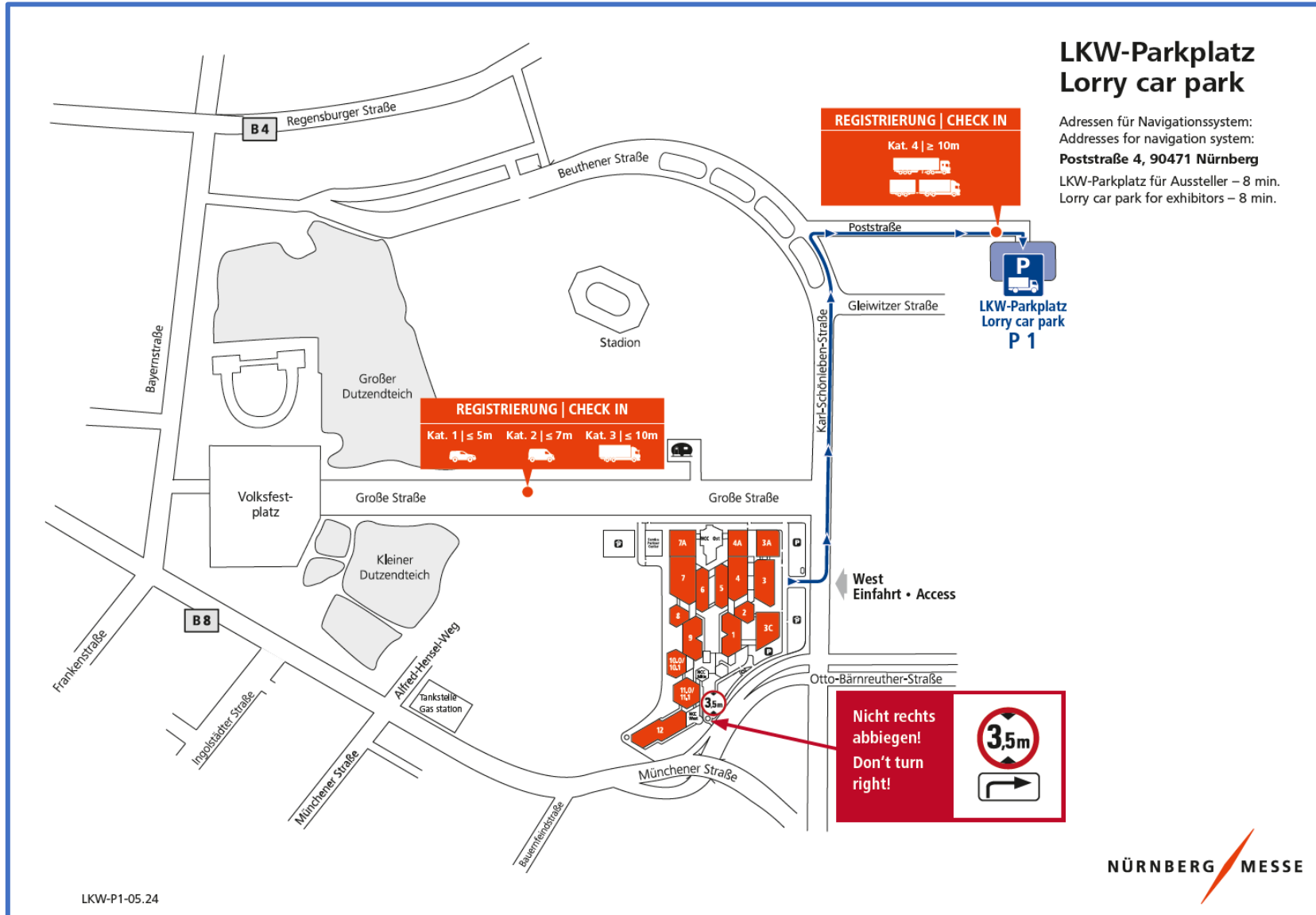
NÜRNBERG MESSE





2. Anfahrtsadresse LKW-Parkplatz:

Poststraße 4
90471 Nürnberg





3. Aufbauzeiten & Informationen

Ausstellungsstände, mit deren Aufbau bis Dienstag, 15.10.2024, 15 Uhr, nicht begonnen wurde, werden vom Veranstalter gestaltet, sofern nicht anderweitig darüber verfügt wird. Hieraus entstehende Kosten gehen zu Lasten des Ausstellers.

Aufbau

Mo., 14.10.2024 | 07:00 – 19:00 Uhr

Di., 15.10.2024 | 07:00 - 22:00 Uhr

In besonderen Fällen kann die NürnbergMesse erweiterte Aufbauzeiten zulassen. Ein entsprechender Antrag ist in jedem Falle rechtzeitig und schriftlich bei der Veranstaltungsleitung einzureichen. Hierfür ist eine Gebühr fällig!

4. Abbauzeiten & Informationen

Die NürnbergMesse ist berechtigt, Standausstattung und Exponate auf Kosten des Ausstellers abzubauen und einzulagern, wenn die Standfläche zum offiziellen Abbauende nicht geräumt ist.

Abbau

Do., 17.10.2024 | 16:30 - 22:00 Uhr

Fr., 18.10.2024 | 07:00 - 19:00 Uhr

WICHTIG: Einfahrt am Donnerstag, den 17.10.2024 voraussichtlich ab 17:30 Uhr möglich (Die genauen Einfahrtszeiten können abweichen und werden an den Einfahrtstoren bekannt gegeben)



5. LKW & PKW-Logistik via Transitfair

Intelligent & dynamisch – Die Lieferlogistik für Ihren Messeauftritt:

Wir bringen Messelogistik auf ein neues Level. Für eine optimierte und zeitgenaue Planung der An- und Ablieferung ihres Materials und um Wartezeiten zu minimieren, registrieren Sie Ihre Fahrzeuge und deren Ankunftszeit zukünftig über unser **digitales Messelogistiksystem Transitfair**.

Mit Transitfair buchen Sie Zeit-Slots zum Be- und Entladen Ihrer Fahrzeuge und profitieren so von höherer Planbarkeit, Transparenz und Effizienz beim Auf- und Abbau.

Wie läuft die Zeit-Slot-Buchung über Transitfair ab?

- Registrieren Sie sich auf Transitfair: <https://nuernbergmesse.transit-fair.com/>
- Buchen Sie Ihren Zeit-Slot zur Be- und Entladung. Eine Schritt für Schritt Anleitung finden Sie in Transitfair

Wichtig: Für LKW ab 10m Länge ist die Buchung eines entsprechenden Staplers/Krans zur Be- und Entladung obligatorisch.

- Am Auf- und Abbautag müssen sich die Fahrer*innen (LKW ab 10m) an der ausgewiesenen Check-In Fläche in der Poststraße einchecken lassen. Folgen Sie hierzu einfach der Wegführung im Anfahrtsplan auf Seite 5 dieses Logistikleitfadens. Alle anderen Fahrzeuge registrieren sich hingegen an der ausgewiesenen Check-In Fläche an der Großen Straße. Im Anschluss erhalten die Fahrer*innen eine Bestätigung für das gebuchte Zeitfenster mit Anfahrtsbeschreibung zum entsprechenden Ladehof.



- Fahrzeuge ab 10m Länge: Sobald der Slot verfügbar ist, erhalten die Fahrer*innen einen Aufruf (SMS/E-Mail) zur Zufahrt auf das Messegelände.
- Fahrzeuge bis 10m Länge: Direkte Einfahrt mit Einfahrtsgenehmigung nach gebuchter Einfahrtszeit

Achtung: Bitte berücksichtigen Sie Ihre gebuchten Zeitfenster. Eine frühere Einfahrt auf das Messegelände wird nicht gewährt!

- Am Messegelände darf das abgerufene Fahrzeug direkt einfahren und wird vom vor Ort vertretenen Personal in den vorgesehenen Stellplatz eingewiesen.

Hinweis:

Die Einfahrtsgenehmigung von TransITfair gilt nur für den Fahrzeugführer.

Weitere im Fahrzeug befindliche Personen müssen wie gehabt Auf- und Abbauausweise besitzen oder über das Service Ticketing Portal registriert werden.

- Nach erfolgtem Be- oder Entladen innerhalb des Zeit-Slots checken die Fahrzeuge am Ausfahrtstor aus und verlassen das Messegelände.

WICHTIG: Am letzten Veranstaltungstag, 17.10.2024, ist die Einfahrt von Fahrzeugen in die Ladehöfe ab 12:00 Uhr bis 17:30 Uhr wegen der Leergutzustellung durch die Messespediteure **nicht möglich**.


Achtung: LKW ab 10m haben erst am 18.10.2024 die Möglichkeit zur Einfahrt in die Ladehöfe!

Haben Sie Fragen oder benötigen Sie Unterstützung? Wir sind gerne für Sie da:

Tel.: +49 9 11 86 06-64 00

E-Mail: logistic.support@nuernbergmesse.de




Kat.1 ≤ 5m 	Aufbau 14.10.-15.10.2024	Laufzeit 16.10.-17.10.2024	Letzter Laufzeittag 17.10.2024	Abbau 17.10.-18.10.2024
Einfahrtszeiten	Mo., 07:00 – 19:00* Di., 07:00 – 19:00*	Mi., 08:00 – 18:00* Do., 08:00 – 12:00*	Do., 17:30 - 22:00*	Do., 17:30 – 22:00* Fr., 07:00 – 19:00*
Maximale Ladedauer	90 min	90 min	90 min	90 min
Preis pro Einfahrtsslot	30 min = 5,90 €* 60 min = 14,90 €* 90 min = 19,90 €*	30 min = 0 € 60 min = 0 € 90 min = 0 €	30 min = 5,90 €* 60 min = 14,90 €* 90 min = 19,90 €*	30 min = 5,90 €* 60 min = 14,90 €* 90 min = 19,90 €*

*bei Buchungen am Tag des entsprechenden Zeit-Slots kommt es zu Mehrkosten und Wartezeiten

*Einfahrtszeiten sind abhängig von der Slotbuchung



Kat. 2 ≤ 7m 	Aufbau 14.10.-15.10.2024	Laufzeit 16.10.-17.10.2024	Letzter Laufzeittag 17.10.2024	Abbau 17.10.-18.10.2024
Einfahrtszeiten	Mo., 07:00 – 19:00* Di., 07:00 – 19:00*	Mi., 08:00 – 18:00* Do., 08:00 – 12:00*	Do., 17:30 - 22:00*	Do., 17:30 – 22:00* Fr., 07:00 – 19:00*
Maximale Ladedauer	120 min	120 min	120 min	120 min
Preis pro Einfahrtsslot	30 min = 9,90 €* 60 min = 19,90 €* 90 min = 24,90 €* 120 min = 34,90 €*	30 min = 0 € 60 min = 0 € 90 min = 0 € 120 min = 0 €	30 min = 9,90 €* 60 min = 19,90 €* 90 min = 24,90 €* 120 min = 34,90 €*	30 min = 9,90 €* 60 min = 19,90 €* 90 min = 24,90 €* 120 min = 34,90 €*

*bei Buchungen am Tag des entsprechenden Zeit-Slots kommt es zu Mehrkosten und Wartezeiten

*Einfahrtszeiten sind abhängig von der Slotbuchung



Kat. 3 ≤ 10m 	Aufbau 14.10.-15.10.2024	Laufzeit 16.10.-17.10.2024	Letzter Laufzeittag 17.10.2024	Abbau 17.10.-18.10.2024
Einfahrtszeiten	Mo., 07:00 – 19:00* Di., 07:00 – 19:00*	Mi., 08:00 – 18:00* Do., 08:00 – 12:00*	Do., 18:30 - 22:00*	Do., 18:30 – 22:00* Fr., 07:00 – 19:00*
Maximale Ladedauer	120 min	120 min	120 min	120 min
Preis pro Einfahrtsslot	30 min = 14,90 €* 60 min = 24,90 €* 90 min = 29,90 €* 120 min = 39,90 €*	30 min = 0 € 60 min = 0 € 90 min = 0 € 120 min = 0 €	30 min = 14,90 €* 60 min = 24,90 €* 90 min = 29,90 €* 120 min = 39,90 €*	30 min = 14,90 €* 60 min = 24,90 €* 90 min = 29,90 €* 120 min = 39,90 €*

*bei Buchungen am Tag des entsprechenden Zeit-Slots kommt es zu Mehrkosten und Wartezeiten

*Einfahrtszeiten sind abhängig von der Slotbuchung



Kat. 4 $\geq 10m$ 	Aufbau 14.10.-15.10.2024	Laufzeit 16.10.-17.10.2024	Letzter Laufzeittag 17.10.2024	Abbau 17.10.-18.10.2024
Einfahrtszeiten	Mo., 07:00 – 19:00* Di., 07:00 – 19:00*	Einfahrt in die Ladehöfe nicht möglich	Einfahrt in die Ladehöfe nicht möglich	Fr., 07:00 – 19:00*
Maximale Ladedauer	180 min	-	-	180 min
Preis pro Einfahrtsslot	60 min = 29,90 €* 90 min = 34,90 €* 120 min = 44,90 €* 180 min = 64,90 €*	-	-	60 min = 29,90 €* 90 min = 34,90 €* 120 min = 44,90 €* 180 min = 64,90 €*

*bei Buchungen am Tag des entsprechenden Zeit-Slots kommt es zu Mehrkosten und Wartezeiten

*Einfahrtszeiten sind abhängig von der Slotbuchung



6. Parken mit PKW

Während des Auf- und Abbaus:

PKW parken während des Auf- und Abbaus kostenlos auf den folgenden Parkplätzen am Messegelände:

- Große Straße

Während der Laufzeit

Während der Messelaufzeit sind Parkmöglichkeiten gegen Gebühr auf den folgenden Parkplätzen vorgesehen:

- Große Straße

Dauerparktickets können im [AusstellerShop](#) erworben werden

Dauerparktickets können am letzten Aufbau- und 1. Messetag bei unserem ServicePartner Engelhardt & Co. Parkraummanagement und Service GmbH im ServicePartner Center (1. OG) erworben werden.

Tagesparkausweise können Sie zur Laufzeit direkt vor Ort (auf den Parkflächen) bei unserem Servicepersonal kaufen. (Bargeldloszahlung möglich)

Bitte beachten Sie die Öffnungszeiten des Parkhauses (falls geöffnet):

Im Zeitraum von Mittwoch, 16.10.2024 bis Donnerstag, 17.10.2024 ist die Parkhauswache ab 2 Stunden vor Veranstaltungsbeginn bis einschließlich 1,5 Stunden nach Veranstaltungsende mit Personal besetzt.

Die Ausfahrt aus dem Parkhaus ist durchgehend gewährleistet. Vom Parkhaus Ost wird ein Shuttle-Bus von und zu den Messehallen eingesetzt.



7. Parken mit LKW

Während des Auf- und Abbaus:

Nach erfolgter Be- und Entladung steht unser LKW-Parkplatz in der Poststraße innerhalb der Öffnungszeiten (siehe Punkt 8) zur Verfügung. Bitte beachten Sie, dass die Anzahl der Stellplätze dort begrenzt ist!

Während der Laufzeit:

Die Dauerparkausweise haben nur für PKW-Gültigkeit. Das Abstellen von LKW, Anhängern, Kleintransportern, Wechselbrücken, Wohnwagen und Wohnmobilen ist während der Laufzeit der Messe auf den als Parkplätze ausgewiesenen Flächen des Messezentrums Nürnberg und auf der "Großen Straße" **untersagt**.

Die Auf- und Abbaufahrzeuge können in begrenzter Menge während der Laufzeit der Messe kostenlos auf der vom Veranstalter hierfür ausgewiesenen LKW-Parkfläche an der Poststraße abgestellt werden. Die Zufahrt zu dieser, nur wenige Fahrminuten vom Messezentrum entfernten Parkfläche ist beschildert und kann dem Anfahrtsplan dieses Logistikleitfadens entnommen werden.

Fahrzeuge, die am Mittwoch, 16.10.2024, 2:00 Uhr morgens, auf den Parkflächen des Messezentrum Nürnbergs und P-Ost abgestellt sind, werden zu Lasten des Fahrzeughalters bzw. -nutzers kostenpflichtig entfernt und nur gegen Entrichtung der Abschleppkosten im Büro von Engelhardt & Co. Parkraummanagement und Service GmbH & Co. im Messezentrum Nürnberg / ServicePartner Center frei gegeben.

Hiermit weisen wir Sie darauf hin, dass auch von Ihnen **beauftragte Dritte**, wie **Messedienstleistungsunternehmen** oder **Spediteure**, diese Bestimmungen einzuhalten haben. Bitte leiten Sie die beigefügten Unterlagen entsprechend weiter.



8. Öffnungszeiten LKW Parkplatz

Während dem Aufbau

Mo., 14.10.2024, 07:00 - 19:00 Uhr

Di., 15.10.2024, 07:00 - 22:00 Uhr

Während der Laufzeit

Mi., 16.10.2024, 08:00 -12:00 Uhr

Do., 17.10.2024, 12:00 – 22:00 Uhr

Während des Abbaus

Do., 17.10.2024, 12:00 – 22:00 Uhr

Fr., 18.10.2024, 07:00 - 19:00 Uhr



9. Vorzeitige Anmeldung schwerer Exponate

Um im Auf- und Abbaubetrieb einen reibungslosen Transport von schwerem und sperrigem Stückgut zu gewährleisten, ist eine **frühzeitige** Abstimmung mit dem Veranstaltungsteam und den zuständigen Speditionen (ServicePartner) notwendig.

Wenn Ihr Exponat die Abmessungen von 3,00 m x 2,00 m x 2,00 m (Länge, Breite, Höhe) oder ein Gesamtgewicht von 3,0 t überschreitet ist zwingend eine Anmeldung beim zuständigen ServicePartner der Speditionen sowie eine Anmeldung unter <https://nuernbergmesse.transit-fair.com/> mindestens 10 Tage im Vorfeld notwendig.

Gegebenenfalls muss die Anlieferung am ersten Aufbau-tag, oder in Sonderfällen bereits während eines vorgezogenen Aufbaus, erfolgen.

10. Antrag auf Ausnahmegenehmigung vom Sonn- und Feiertagsfahrverbot

Alle LKW über 7,5 t und LKW mit Anhänger benötigen an Sonntagen und gesetzlichen Feiertagen (Umweltschutz, Sonn- und Feiertagsverbot § 30 Abs. 3 StVO) für beabsichtigte Fahrten zwischen 0.00 und 22.00 Uhr eine Ausnahmegenehmigung gem. § 46 Abs. 1 Nr. 7 i.V.m. § 30 Abs. 3 Straßenverkehrsordnung (StVO).

Die Ausnahmegenehmigung für Sonn- und Feiertage wird direkt bei der Straßenverkehrsbehörde am Sitz der Niederlassung des Transportunternehmens beantragt. Sie kann aber auch bei der Straßenverkehrsbehörde der Stadt Nürnberg beantragt werden.

Servicebetrieb Öffentlicher Raum Nürnberg (SÖR)

Sulzbacher Straße 2-6

90489 Nürnberg

www.soer.nuernberg.de

T +49 9 11 2 31- 45 81 oder - 45 91

F +49 9 11 2 31- 36 55

Anträge und Informationen finden Sie im Internet unter:

https://www.nuernberg.de/internet/soer_nbg/soergenehmigungenschwerlast.html#_0_25