



# *Fundación Sodexo, Stop Hunger*

*Estados Financieros 2024*

*Marzo 2025*

# CONTENIDO

	<i>Página</i>
<b>INTRODUCCIÓN.....</b>	<b>3</b>
<b>1. ESTADO DE LA SITUACIÓN FINANCIERA.....</b>	<b>4</b>
<b>2. ESTADO DE RESULTADOS.....</b>	<b>8</b>
<b>3. ESTADO DE CAMBIOS EN EL PATRIMONIO.....</b>	<b>11</b>
<b>4. ESTADO DE FLUJO DE EFECTIVO.....</b>	<b>12</b>

# INTRODUCCIÓN

Para toda compañía llevar un control sobre los bienes y obligaciones que posee siempre es un elemento importante para conocer la situación financiera de la misma.

El área contable es el proceso que se encarga de recolectar la información relacionada con la actividad económica y financiera. Por esta razón, unos estados financieros adecuados, teniendo en cuenta que son el resultado de la contabilidad, permiten a las directivas conocer de manera minuciosa la posición de la entidad, y de esta manera, determinar si las labores que se realizan durante el periodo están arrojando los productos deseados o deben ser replanteadas.

La información de la compañía se presenta en cuatro estados financieros: estado de la situación financiera, estado de resultados, estado de cambios en el patrimonio y estado de flujo de efectivo. Ellos son el complemento perfecto para obtener un confiable conjunto de datos que permitirán analizar la posición financiera para la toma de decisiones.

**Fundación Sodexo, Stop Hunger**  
**Estados financieros 2024**

---

**FUNDACIÓN SODEXO, STOP HUNGER**

**ESTADO DE SITUACIÓN FINANCIERA COMPARATIVO**  
**Por los años terminados el 31 de diciembre de 2024 y 2023**  
(Expresado en pesos del estado colombiano)

	Notas	2024	2023	Variación \$
<b>ACTIVO</b>				
<b>EFFECTIVO Y EQUIVALENTES A EFFECTIVO</b>				
	2			
BANCOS		25.237.402	57.111.921	31.874.518
<b>TOTAL EFFECTIVO Y EQUIVALENTES A EFFECTIVO</b>		<b>25.237.402</b>	<b>57.111.921</b>	<b>31.874.518</b>
<b>CUENTAS POR COBRAR COMERCIALES Y OTRAS CUENTAS POR COBRAR</b>				
	3			
CLIENTES		187.094.213	41.680.268	145.413.945
DEUDORES		2.958.170	2.216.156	742.014
ANTICIPO DE IMPUESTOS Y CONTRIBUCION		1.845.292	2.759.333	914.041
<b>TOTAL CUENTAS POR COBRAR COMERCIALES Y OTRAS CUENTAS POR COBRAR</b>		<b>191.897.675</b>	<b>46.655.757</b>	<b>145.241.918</b>

**Fundación Sodexo, Stop Hunger**  
**Estados financieros 2024**

<b>INMOVILIZADOS MATERIALES</b>	<b>4</b>			
MAQUINARIA Y EQUIPO		3.540.320	3.540.320	0
EQUIPO DE OFICINA		7.557.400	7.557.400	0
EQUIPO DE COMPUTACION Y COMUNICACIÓN		1.450.000	1.450.000	0
DEPRECIACION ACUMULADA		-	-	0
		12.547.720	12.547.720	0
<b>TOTAL INMOVILIZADOS MATERIALES</b>		<b>0</b>	<b>0</b>	<b>0</b>
<hr/>				
<b>TOTAL ACTIVO ==&gt;</b>		<b>217.135.077</b>	<b>103.767.677</b>	<b>113.367.400</b>
<hr/>				
<b>PASIVO</b>				
<b>CUENTAS POR PAGAR</b>				
CUENTAS POR PAGAR COMERCIALES Y OTRAS	<b>5</b>	81.443.322	4.334.644	77.108.678
CUENTAS POR PAGAR				
RETENCION EN LA FUENTE	<b>6</b>	1.809.161	710.051	1.099.110
IMPUESTO DE INDUSTRIA Y COMERCIO RETENIDO	<b>7</b>	604.425	507.793	96.632
<b>TOTAL CUENTAS POR PAGAR</b>		<b>83.856.908</b>	<b>5.552.488</b>	<b>78.304.420</b>


**Fundación Sodexo, Stop Hunger**  
**Estados financieros 2024**


<b>IMPUESTOS GRAVAMENES Y TASAS</b>	<b>8</b>			
DE RENTA Y COMPLEMENTARIOS		3.687.000	3.687.000	0
IMPUESTO SOBRE LAS VENTAS POR PAGAR		27.421.121	11.453.121	15.968.000
DE INDUSTRIA Y COMERCIO		3.009.000	1.938.000	1071000
<b>TOTAL OTROS PASIVOS</b>		<b>34.117.121</b>	<b>17.078.121</b>	<b>17.039.000</b>
<b>OTROS PASIVOS</b>	<b>9</b>			
INGRESOS RECIBIDOS PARA TERCEROS		4.064.600	35.000	4029600
<b>TOTAL OTROS PASIVOS</b>		<b>4.064.600</b>	<b>35.000</b>	<b>4.029.600</b>
<b>TOTAL PASIVO ==&gt;</b>		<b>122.038.629</b>	<b>22.665.609</b>	<b>99.373.020</b>
<b>PATRIMONIO</b>				
	<b>10</b>			
<b>CAPITAL SOCIAL</b>				
APORTES SOCIALES		1.000.000	1.000.000	0
<b>TOTAL CAPITAL SOCIAL</b>		<b>1.000.000</b>	<b>1.000.000</b>	<b>0</b>
<b>SUPERAVIT DE CAPITAL</b>	<b>11</b>			
DONACIONES		93.000.000	93.000.000	0
<b>TOTAL SUPERAVIT DE CAPITAL</b>		<b>93.000.000</b>	<b>93.000.000</b>	<b>0</b>

**Fundación Sodexo, Stop Hunger**  
**Estados financieros 2024**

<b>RESULTADOS DEL EJERCICIO</b>	<b>12</b>			
EXCEDENTES DEL EJERCICIO		13.994.380	14.425.178	430.799
<b>TOTAL RESULTADOS DEL EJERCICIO</b>		<b>13.994.380</b>	<b>14.425.178</b>	<b>430.799</b>
<b>RESULTADOS DE EJERCICIOS ANTERIORES</b>	<b>13</b>			
PERDIDAS ACUMULADAS		12.897.932	27.323.110	14.425.178
<b>TOTAL RESULTADOS DEL EJERCICIO</b>		<b>12.897.932</b>	<b>27.323.110</b>	<b>14.425.178</b>
<b>TOTAL PATRIMONIO ==&gt;</b>		<b>95.096.448</b>	<b>81.102.068</b>	<b>13.994.380</b>
<b>TOTAL PASIVO Y PATRIMONIO</b>		<b>217.135.077</b>	<b>103.767.677</b>	<b>113.367.400</b>

  
**REPRESENTANTE LEGAL**  
**JUAN PABLO CASTILLO GUTIERREZ**  
C.C 74394995

  
**REVISOR FISCAL**  
**MARTHA CALDAS GOMEZ**  
TP 34966  
Ver dictamen adjunto

  
**CONTADOR**  
**BERTHA LUZ PINEDA AGUDELO**  
TP 14153

**Fundación Sodexo, Stop Hunger**  
**Estados financieros 2024**

**FUNDACIÓN SODEXO, STOP HUNGER**  
**ESTADO DE RESULTADOS COMPARATIVO**  
**Por los Años Terminados el 31 de diciembre de 2024 y 2023**  
(Expresado en pesos del estado colombiano)

	Nota	2024	2023	Variación \$
<b>INGRESOS</b>	<b>14</b>			
<b>ORDINARIOS</b>				
COMERCIO AL POR MAYOR Y AL POR MENOR		272.547.943	175.479.264	97.068.679
DONACIONES		40.035.663	38.445.783	1.589.880
<b>TOTAL ORDINARIOS</b>		<b>312.583.606</b>	<b>213.925.047</b>	<b>98.658.559</b>
<b>INGRESOS NO OPERACIONALES</b>				
FINANCIEROS		0	0	0
RECUPERACIONES		0	1.190.000	1.190.000
DIVERSOS		5.717.085	12.936.293	7.219.208
<b>TOTAL INGRESOS NO OPERACIONALES</b>		<b>5.717.085</b>	<b>14.126.293</b>	<b>8.409.208</b>
<b>TOTAL INGRESOS ==&gt;</b>		<b>318.300.691</b>	<b>228.051.340</b>	<b>90.249.351</b>

**Fundación Sodexo, Stop Hunger**  
**Estados financieros 2024**

---

**GASTOS**

**OPERACIONALES DE ADMINISTRACION 15**

HONORARIOS	17.811.000	16.467.000	1.344.000
IMPUESTOS	3.009.000	1.938.000	1.071.000
ARRENDAMIENTOS	990.000	1.480.000	490.000
SEGUROS	0	40.907	40.907
SERVICIOS	1.893.169	1.847.767	1.847.767
GASTOS LEGALES	1.611.600	1.717.600	106.000
DEPRECIACIONES	0	1.111.106	1.111.106
DIVERSOS	8.473.692	12.010.151	3.536.459
<b>TOTAL OPERACIONALES DE ADMINISTRACIÓN</b>	<b>33.788.461</b>	<b>36.612.531</b>	<b>2.824.070</b>

**NO OPERACIONALES 16**

FINANCIEROS	3.178.531	2.981.490	197.042
GASTOS EXTRAORDINARIOS	-	16.273	16.273
GASTOS DIVERSOS	8.127.396	9.026.067	898.671
<b>TOTAL NO OPERACIONALES</b>	<b>11.305.927</b>	<b>12.023.830</b>	<b>717.903</b>

**Fundación Sodexo, Stop Hunger**  
**Estados financieros 2024**

---

**IMPUESTO DE RENTA Y  
COMPLEMENTARIOS**

IMPUESTO DE RENTA Y COMPLEMENTARIOS	17	0	3.687.000	-
<b>TOTAL IMPUESTO DE RENTA Y COMPLEMENTARIOS</b>		<b>0</b>	<b>3.687.000</b>	<b>-</b>

**TOTAL GASTOS ==>**

<b>45.094.388</b>	<b>52.323.361</b>	<b>7.228.973</b>
-------------------	-------------------	------------------

**COSTOS DE VENTAS**

**COSTO DE VENTAS Y DE PRESTACION DE  
SERVICIOS**

COMERCIO AL POR MAYOR Y AL POR MENOR	18	259.211.923	161.302.801	97.909.122
<b>TOTAL COSTO DE VENTAS Y DE PRESTACION DE SERVICIOS</b>		<b>259.211.923</b>	<b>161.302.801</b>	<b>97.909.122</b>


**TOTAL COSTOS DE VENTAS ==>**


<b>259.211.923</b>	<b>161.302.801</b>	<b>97.909.122</b>
--------------------	--------------------	-------------------

**RESULTADOS DEL EJERCICIO**

<b>13.994.380</b>	<b>14.425.178,38</b>	<b>430.799</b>
-------------------	----------------------	----------------

  
**REPRESENTANTE LEGAL**  
**JUAN PABLO CASTILLO GUTIERREZ**  
C.C 74394995

  
**REVISOR FISCAL**  
**MARTHA CALDAS GOMEZ**  
TP 34966

  
**CONTADOR**  
**BERTHA LUZ PINEDA AGUDELO**  
TP 14153

Ver dictamen adjunto

**Fundación Sodexo, Stop Hunger**  
**Estados financieros 2024**

**FUNDACIÓN SODEXO, STOP HUNGER**

**ESTADO DE CAMBIOS EN EL PATRIMONIO COMPARATIVO**


**Por los años terminados el 31 de diciembre de 2024 y 2023**

(Expresado en pesos del estado colombiano)

Concepto	Capital Social	Superávit de Capital	Reservas	Utilización de las Reservas	Resultados del Ejercicio	Resultados de Ejercicios Anteriores	Superávit por Valorizaciones	Total
Saldo Inicial	1.000.000	93.000.000	0	0	0	0	0	94.000.000
Periodo entre el 1/01/2023 y 31/12/2023	0		0	0	14.425.178	27.323.110	0	12.897.932
Saldo al Final a 31 de diciembre de 2023	1.000.000	93.000.000	0	0	14.425.178	27.323.110	0	81.102.068
Periodo entre el 1/01/2024 y 31/12/2024	0	0	0	12.897.932	13.994.380	12.897.932	0	13.994.380
Saldo al Final a 31 de diciembre de 2024	1.000.000	93.000.000	0	0	13.994.380	12.897.932	0	95.096.448



**REPRESENTANTE LEGAL**  
**JUAN PABLO CASTILLO GUTIERREZ**  
C.C 7439499



**REVISOR FISCAL**  
**MARTHA CALDAS GOMEZ**  
TP 34966  
Ver dictamen adjunto



**CONTADOR**  
**BERTHA LUZ PINEDA AGUDELO**  
TP 14153

**Fundación Sodexo, Stop Hunger**  
**Estados financieros 2024**

---

**FUNDACIÓN SODEXO, STOP HUNGER**


**ESTADO DE FLUJO DE EFECTIVO COMPARATIVO**  
**Por los años terminados el 31 de diciembre de 2024 y 2023**  
(Expresado en pesos del estado colombiano)


	2024	2023	Variación \$
<b>DISPONIBLE INICIAL</b>			
BANCOLOMBIA CTA CTE 4812293504	57.111.921	35.765.558	21.346.363
<b>Disponible Inicial:</b>	<b>57.111.921</b>	<b>35.765.558</b>	<b>21.346.363</b>
<b>Mas: INGRESOS</b>			
COMERCIO AL POR MAYOR Y AL POR MENOR	272.547.943	175.479.264	97.068.679
CUENTAS POR PAGAR COMERCIALES Y OTRAS	77.108.678	1.710.606	75.398.072
CUENTAS POR PAGAR			
RECUPERACIONES	-	1.190.000	- 1.190.000
DEPRECIACION ACUMULADA	-	1.111.106	- 1.111.106
RETENCION EN LA FUENTE	1.099.110	422.761	676.349
IMPUESTO DE INDUSTRIA Y COMERCIO			
RETENIDO	96.632	311.584	- 214.952
IMPUESTO SOBRE LAS VENTAS POR PAGAR	15.968.000	5.143.383	10.824.617
DE INDUSTRIA Y COMERCIO	1.071.000	784.000	287.000
INGRESOS RECIBIDOS PARA TERCEROS	4.029.600	35.000	3.994.600
EXCEDENTES DEL EJERCICIO	13.994.380	14.425.178	- 430.799
DONACIONES	40.035.663	38.445.783	1.589.880
DIVERSOS	5.717.085	12.936.293	- 7.219.208
<b>Subtotal Ingresos:</b>	<b>431.668.091</b>	<b>251.994.958</b>	<b>179.673.132</b>
<b>Menos: GASTOS</b>			
CLIENTES	145.413.945	3.660.179	141.753.766
ANTICIPOS Y AVANCES	742.014	130.488	611.526

**Fundación Sodexo, Stop Hunger**  
**Estados financieros 2024**

ANTICIPO DE IMPUESTOS Y CONTRIBUCION	-	914.041	2.493.589	-	3.407.630
PERDIDAS ACUMULADAS		14.425.178	8.328.199		6.096.980
HONORARIOS		17.811.000	16.467.000		1.344.000
IMPUESTOS		3.009.000	1.938.000		1.071.000
ARRENDAMIENTOS		990.000	1.480.000	-	490.000
SEGUROS		-	40.907	-	40.907
SERVICIOS		1.893.169	1.847.767		45.402
GASTOS LEGALES		1.611.600	1.717.600	-	106.000
DEPRECIACIONES		-	1.111.106	-	1.111.106
DIVERSOS		8.473.692	12.010.151	-	3.536.459
FINANCIEROS		3.178.531	2.981.490		197.042
GASTOS ESXTRAORDINARIOS		-	16.273	-	16.273
GASTOS DIVERSOS		8.127.396	9.026.067	-	898.671
COMERCIO AL POR MAYOR Y AL POR MENOR		259.211.923	161.302.801		97.909.122
RESULTADOS DEL EJERCICIO	-	430.799	6.096.980	-	6.527.778
<b>Subtotal Gastos:</b>		<b>463.542.609</b>	<b>230.648.596</b>		<b>-723.170.658</b>
<b>DISPONIBLE FINAL</b>					
BANCOLOMBIA CTA CTE 4812293504		25.237.402	57.111.921		-12.347.923
<b>Disponible Final:</b>		<b>25.237.402</b>	<b>57.111.921</b>		<b>-12.347.923</b>

  
**REPRESENTANTE LEGAL**  
**JUAN PABLO CASTILLO GUTIERREZ**  
C.C 74394995

  
**REVISOR FISCAL MARTHA**  
**CALDAS GOMEZ**  
TP 34966

  
**CONTADORA**  
**BERTHA LUZ PINEDA AGUDELO**  
TP 14153

Ver dictamen adjunto

