

Q2 – 2026

# Næringsindeksen

Kvartalsvis forventningsindeks  
for norsk næringsliv

Flattere  
utvikling  
for norske  
bedrifter

 Sparebanken  
Norge

Q2

## Innhold

Svakt fallende aktivitet	3
Resultatindeksen	4
Forventningsindeksen	6
Region Vest	
Rogaland	8
Hordaland	10
Sogn og Fjordane	12
Møre og Romsdal	14
Region Sør	
Agder	16
Telemark	18
Vestfold	20
Øvrige Norge	
Region Nord	22
Region Midt	24
Region Øst	26

## Næringsindeksen

Næringsindeksen er en kvartalsvis temperaturmåler for norsk næringsliv, utviklet av Sparebanken Norge i samarbeid med Respons Analyse. Indeksen kartlegger utviklingen i sentrale indikatorer som etterspørsel, lønnsomhet, investeringer og sysselsetting – og gir innsikt i både nåsituasjonen og forventninger for de neste seks månedene. Næringsindeksen har sitt utspring i Vestlandsindeksen, som ble lansert i februar 2012 og siden har blitt publisert jevnlig. Over tid er indeksen blitt videreutviklet og utvidet. I første kvartal 2025 ble det etablert en nasjonal indeks, og i 2026 ble datagrunnlaget ytterligere styrket gjennom innhenting av svar fra hele landet, med til sammen 2 051 respondenter. Som følge av denne utviklingen har enkelte deler av indeksen en kortere historikk enn den opprinnelige Vestlandsindeksen.

Det er også verdt å merke seg at vi i analysene fortsatt benytter den tidligere fylkesinndelingen mellom Hordaland og Sogn og Fjordane, til tross for sammenslåingen til Vestland fylke i 2020. Årsaken er forskjeller i næringsstruktur, som gjør det analytisk nyttig å behandle områdene separat.

Undersøkelsen er basert på tilfeldig utvalgte bedrifter med minst to ansatte og gir et bredt bilde av den økonomiske utviklingen i ulike regioner. Indeksen beregnes som en verdi mellom 0 og 100, og fungerer som et objektivt mål for sammenligning av resultater på tvers av regioner, bransjer og bedriftsstørrelser. Indeksen reflekterer utviklingen over tid og fanger opp endringer i både faktiske resultater og fremtidige prognoser.

I denne undersøkelsen består Norgesindeksen av 2 051 respondenter, mens Region Vest omfatter 625 respondenter, Region Sør har 375 respondenter, Region Øst har 626 respondenter, Region Midt har 175 respondenter, og Region Nord inkluderer 250 respondenter. Respondentene – bedrifter med minst to ansatte – vurderer indikatorer som etterspørsel, sysselsetting, investeringer og markedsutsikter, basert både på utviklingen de tre foregående månedene og deres forventninger til de neste seks månedene.

# Svakt fallende aktivitet

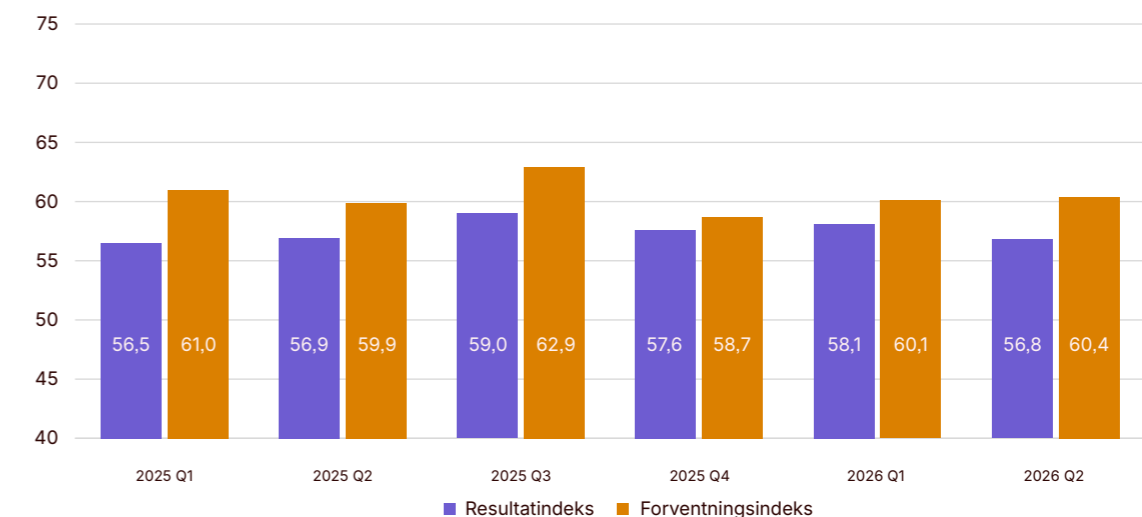
Resultatindeksen viser en svakere utvikling i andre kvartal 2026. Aktiviteten holder seg fortsatt innenfor kjente nivåer, men trenden flater ut, og forventningene dempes noe etter optimismen i første kvartal.

**Aktiviteten avtar:** Andre kvartal viser en svakt negativ utvikling. Resultatindeksen faller fra 58,1 til 56,8, mens forventningsindeksen øker marginalt fra 60,1 til 60,4. Bedriftene vurderer situasjonen som svakere enn ved starten av året, med forventning om bedring.

**Stabil drift – mangler moment:** Resultatnedgangen drives av fall i lønnsomhet, etterspørsel og investeringer, mens sysselsetting er uendret. Det er forventning om økt sysselsetting som løfter forventningsindeksen.

**Små regionale forskjeller:** Region Sør svekkes noe gjennom kvartalet, mens Region Vest i hovedsak er uendret. Region Midt har en klar nedgang, både i resultater og forventninger. I Region Øst faller resultatene, mens forventningene holder seg stabile. Region Nord skiller seg ut med en svak bedring i resultatene og uendrede forventninger.

## Resultat- og forventningsindeksen



## Resultatindeksen

## Lavere aktivitet i store deler av landet

Resultatindeksen faller moderat fra forrige kvartal, og utviklingen viser et næringsliv under press. Regionale forskjeller preger bildet, med styrking i Nord og en flat utvikling i Vest, mens Midt, Øst og Sør svekkes – de to førstnevnte markant.

Nedgangen i andre kvartal 2026 rommer flere nyanser enn det samlede nivåskiftet tilsier. Fallet drives ikke av én sektor eller én landsdel, men av brede svekkelser på tvers av indikatorer, næringer og regioner – med en tydelig motstrøm i nord.

De regionale resultatindeksene illustrerer dette tydelig: Region Midt, som består av Trøndelag fylke, opplever kvartalets sterkeste regionale fall. Øst-regionen svekkes betydelig, der Østfold faller mest av alle fylker, tett fulgt av Trøndelag, Akershus og Innlandet. Sør-regionen faller moderat. Mot denne trenden holder Vest seg tilnærmet flat, mens Nord styrker seg og er kvartalets sterkeste region, trukket opp av markant vekst i Troms og Nordland.

Alle enkeltindikatorer utenom sysselsetting faller. Etterspørsel og lønnsomhet svekkes mest, mens investeringene faller noe mindre. Sysselsettingen holder seg flat og marginalt over nøytralt nivå – og fungerer dermed som den eneste stabiliserende faktoren i kvartalet.

Næringsbildet forsterker inntrykket av bred nedgang. Bygg- og anleggsnæringen faller mest av alle næringer, med særlig

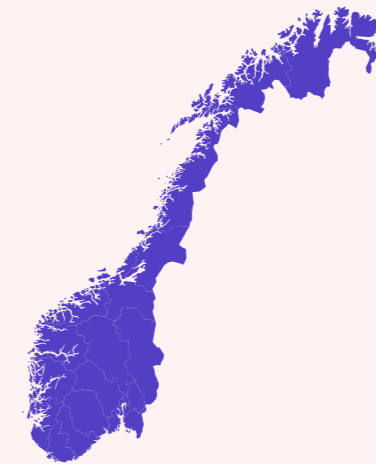
svake tall for investeringer og lønnsomhet. Jordbruk, skogbruk og fiske svekkes også tydelig. Industri, kraft og oljeutvinning faller noe, men holder seg blant de sterkere næringene. Varehandel og konsulentbransjen (forretningsmessig tjenesteyting + IKT) faller begge, men fra et solid utgangspunkt. Shipping og transport og eiendom og finans er de eneste næringene som styrker seg fra forrige kvartal.

Overnattings- og serveringsnæringen holder det høyeste absolutte nivået av alle næringer, drevet av høy etterspørsel, men faller likevel noe fra et sterkt første kvartal.

Samlet peker resultatene for andre kvartal på et næringsliv der presset er bredt, men ujevnt fordelt. Nedgangen drives av svak lønnsomhet og fallende investeringer på tvers av næringer, kombinert med markante regionale fall i Midt og Øst. Nord og Vest utgjør motpolen og holder den samlede indeksen på et moderat nivå. Resultatet er et næringsliv i tilbakegang, men med tydelige strukturelle og geografiske skillelinjer i utviklingsretning.

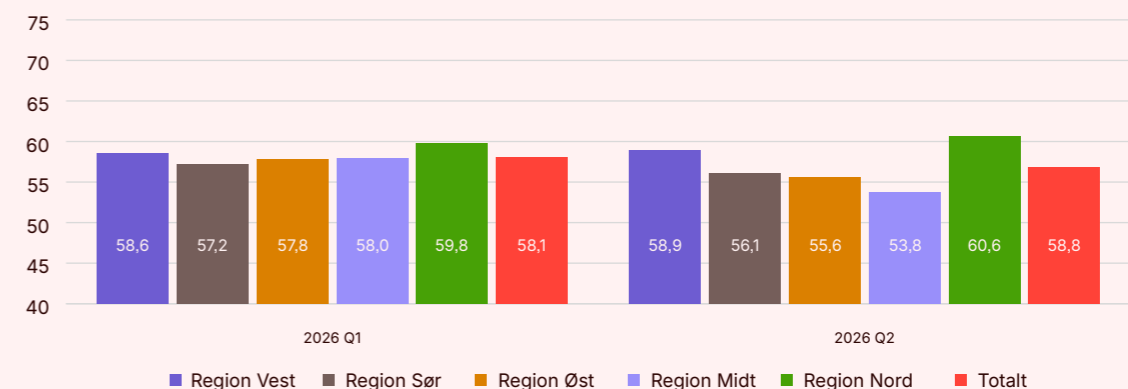


Område  
Hele Norge



Respondenter  
2051

### Resultatindeks – totalt og etter region



### Resultatutvikling per enkeltindikator fra fjerde kvartal 2025 til første kvartal 2026

Indikator	25 Q1	25 Q2	25 Q3	25 Q4	26 Q1	26 Q2	Endring
Etterspørsel	58,3	59,1	60,6	59,8	59,8	58,3	-1,5
Investeringer	50,9	50,8	52,2	52,1	52,2	50,8	-1,3
Sysselsetting	49,5	49,8	51,1	50,0	50,4	50,4	0,0
Lønnsomhet	51,1	50,7	54,2	52,9	53,5	52,0	-1,5
<b>Total</b>	<b>56,5</b>	<b>56,9</b>	<b>59,0</b>	<b>57,6</b>	<b>58,1</b>	<b>56,8</b>	<b>-1,3</b>

### Resultatutvikling per næring

Næring	25 Q1	25 Q2	25 Q3	25 Q4	26 Q1	26 Q2	Endring
Overnatting/servering	53,8	61,1	65,8	59,5	64,2	62,4	-1,8
Eiendom og finans	61,2	55,2	61,8	62,7	62,9	63,0	+0,1
Varehandel m.m.	61,6	60,6	62,5	61,9	62,0	60,8	-1,2
Industri/kraft/olje	58,3	62,2	62,2	57,8	62,1	60,2	-1,9
Forr.tjenester + IKT	57,9	58,0	59,9	56,4	59,7	58,8	-0,9
Jordbruk/fiske	59,3	64,5	60,0	60,7	54,5	54,4	-0,1
Bygg og anlegg	52,2	54,5	59,5	59,7	56,4	53,1	-3,3
Shipping/transport	56,3	56,9	57,6	53,1	50,0	50,6	+0,6
<b>Total</b>	<b>56,5</b>	<b>56,9</b>	<b>59,0</b>	<b>57,6</b>	<b>58,1</b>	<b>56,8</b>	<b>-1,3</b>

## Forventningsindeksen

## Stabile fremtidsutsikter inn i andre kvartal 2026

Forventningsindeksen holder seg solid i andre kvartal 2026, og øker marginalt fra første kvartal. Bedriftene opprettholder et positivt syn på utviklingen de neste seks månedene, og nivået ligger nær det historiske gjennomsnittet.

Forventningsindeksen er framoverskuende og beskriver bedriftenes vurdering av utsiktene de neste seks månedene. Endringen fra første kvartal er marginalt positiv, og nivået holder seg omtrent på linje med snittet for de siste seks kvartalene. Samtidig ligger forventningene godt over bunnpunktet fra slutten av 2025 – og det positive stemnings-skiftet fra årsskiftet holder dermed stand. Sammenlignet med resultatindeksen, som faller noe, er forventningene gjennomgående klart sterkere. Dette indikerer at bedriftene tror situasjonen vil forbedre seg fremover, selv om resultatutviklingen i kvartalet var moderat negativ.

De regionale forskjellene er tydelige. Nord-Norge og Vestlandet holder seg sterkt og uendret fra forrige kvartal, med den høyeste optimismen av regionene. Region Øst er tilnærmet uendret og befester seg som den tredje sterkeste regionen. Sør og Midt faller begge noe og trekker ned totalbildet, selv om også disse regionene holder positive forventningstall. Samlet er det ingen regioner som forbedrer seg fra forrige kvartal – men flertallet holder stand.

Enkeltindikatorerne for forventninger tegner et nyansert bilde. Sysselsettingsforventningene styrkes og er den eneste enkeltindikatoren som bedres – et positivt signal om at bedriftene i noe større grad begynner å planlegge kapasitetsøkning. Investeringsforventningene er tilnærmet uendret. Lønnsomhetsforventningene svekkes,

men også etterspørselen avtar. Samlet gir enkeltindikatorerne et stabilt bilde, der bedringen i sysselsetting veier opp for tilbakegangen i lønnsomhet.

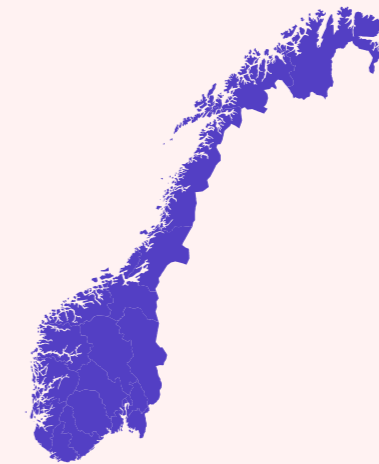
På bransjenivå er det overnattings- og serveringsvirksomhet som gir det klart sterkeste løftet. Næringen forventer en markant sesongdrevet bedring frem mot sommeren. Konsulentnæringen, samt eiendom og finans styrker seg svakt. Jordbruk, skogbruk og fiske er tilnærmet uendret.

I motsatt retning trekker industri, kraft og oljeutvinning, som svekker sine forventninger merkbart fra et høyt utgangspunkt og er den næringen som bidrar mest negativt til totalbildet. Bygg og anlegg er tilnærmet uendret på et lavt nivå. Varehandel og shipping faller begge marginalt. Disse næringene demper totalbildet og bidrar til at fremgangen fra første kvartal er beskjeden.

Samlet sett opprettholder bedriftene et positivt fremtidssyn inn i sommeren 2026, om enn uten et tydelig løft fra forrige kvartal. Forventningsindeksen holder seg nær historisk snitt, og bildet er bredt forankret med særlig styrke i reiselivsnæringen. Den viktigste positive overraskelsen er bedringen i sysselsettingsforventningene, som antyder at bedriftene begynner å planlegge forsiktig kapasitetsøkning. Retningen er fortsatt positiv, og utsiktene for andre halvår 2026 fremstår som moderate, men stabile.



Område  
Hele Norge



Respondenter  
2051

### Forventningsindeks – totalt og per region



### Forventningsutvikling per enkeltindikator fra fjerde kvartal 2025 til andre kvartal 2026

Indikator	25 Q1	25 Q2	25 Q3	25 Q4	26 Q1	26 Q2	Endring
Etterspørsel	62,3	61,0	64,0	60,0	62,2	61,4	-0,8
Investeringer	55,3	51,6	54,3	53,2	54,0	54,1	+0,1
Sysselsetting	53,7	53,4	53,6	53,1	53,4	54,4	+1,0
Lønnsomhet	59,3	57,8	59,8	55,5	59,2	57,9	-1,3
<b>Total</b>	<b>61,0</b>	<b>59,9</b>	<b>62,9</b>	<b>58,7</b>	<b>60,9</b>	<b>60,4</b>	<b>-0,5</b>

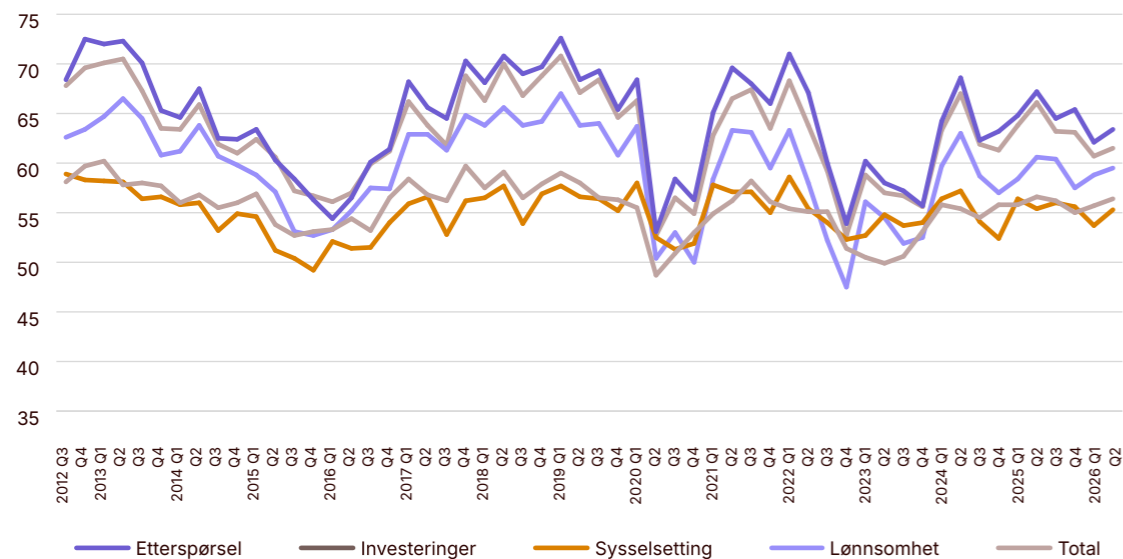
### Forventningsutvikling per næring fra fjerde kvartal 2025 til andre kvartal 2026

Næring	25 Q1	25 Q2	25 Q3	25 Q4	26 Q1	26 Q2	Endring
Overnatting/servering	62,5	66,9	59,8	55,1	64,8	66,7	+1,9
Eiendom og finans	64,0	60,4	65,7	59,8	63,7	62,2	-1,5
Varehandel m.m.	62,9	62,9	66,6	62,1	63,2	63,5	+0,4
Industri/kraft/olje	62,2	64,3	62,4	59,0	62,9	60,0	-2,9
Forr.tjenester + IKT	60,5	58,6	62,9	61,2	60,7	62,3	+1,6
Jordbruk/fiske	58,9	64,9	58,4	59,8	57,6	58,2	+0,5
Bygg og anlegg	61,4	60,3	61,3	55,4	58,0	57,5	-0,4
Shipping/transport	59,8	51,4	59,5	54,3	51,9	53,1	+1,2
<b>Total</b>	<b>61,0</b>	<b>59,9</b>	<b>62,9</b>	<b>58,7</b>	<b>60,9</b>	<b>60,4</b>	<b>-0,5</b>

Rogaland/Region Vest

# Moderat oppgang i resultatindeksen. Aktivitet avtagende over tid.

Forventningsindeks Rogaland



Resultatindeksen

Etter et markant resultatfall i førstekvartal stiger vi litt i andre kvartal. Selv med en liten oppgang, er indeksen fremdeles på noe av det laveste vi har observert siden første kvartal 2024. Utviklingen har vært nedadgående. Oppbremsingen har vært tydeligst i forhold til etterspørsel. Aktiviteten har etablert seg et stykke under toppnivået fra andre kvartal 2024. De fleste næringer opplever en etterspørselsnedgang i andre kvartal. Momentet for resultatindeksen har vært fallende og trenger energi fra økt aktivitet. I en verden der usikkerheten er økende, og den globale veksten blir presset lavere er det vanskelig å se at vi på kort sikt skal få tydelige omslag på oppsiden.

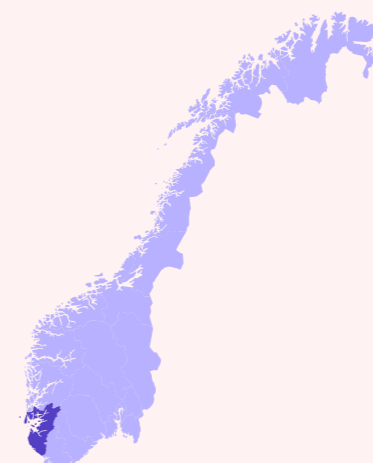
Enkeltindikatorene lønnsomhet og investeringer faller for andre kvartal på rad. Lønnsomhet har utviklet seg sidelengs gjennom de siste åtte kvartalene. Indikatoren holder stand. Investeringer legger bak seg en forsiktig oppadgående periode, selv om den

faller litt tilbake i dette kvartalet. Sysselsetting har svekket seg innenfor et intervall som har vart i over to år. Selv med oppgangen vi ser i dette kvartalet, er nivået fortsatt på den lave siden for indikatorens intervall. Etterspørselen har svingt mye gjennom flere kvartaler. Undertonen har vært fallende. Selv med en liten oppgang i dette kvartalet er vi tett på de laveste nivåene observert de siste to år.

Det er forretningsmessig, faglig og teknisk tjenesteyting samt IKT som faller mest. Alle indikatorene faller, og etterspørsel faller markant. Industri, kraft og oljeutvinning faller for andre kvartal på rad. Indikatoren sysselsetting faller markant, etterspørsel faller litt. Selv om varehandel faller litt tilbake, har utviklingen vært positiv over en lengre periode. Bygg og anleggsvirksomhet faller litt tilbake. Etterspørselen er fremdeles på et godt nivå.



Område  
Rogaland



Respondenter  
175



Resultatindeks  
Q2: 58,8  
Q1: 58,6



Forventningsindeks  
Q2: 61,5  
Q1: 60,7



Næringer som utmerker seg  
Forretningsmessig, faglig og teknisk tjenesteyting samt IKT ned. Overnatting og servering er opp.

Forventningsindeksen

Etter tre kvartaler med fall, stiger indeksen nå moderat i andre kvartal. Forventningene har bygget seg ned over en lengre periode. Andre kvartal er i det lave sjiktet som er observert gjennom de siste to årene. Det er etterspørsel og sysselsetting som stiger mest, etterfulgt av lønnsomhet og investeringer. At alle indikatorene løfter seg i positiv retning, kan gi støtte til resultatindeksen fremover. Det blir viktig å bryte den nedadgående trenden vi har sett over tid.

Alle enkeltindikatorene stiger i andre kvartal. Samlet oppgang har vi ikke observert siden første kvartal 2025. Indikatorene sysselsetting og etterspørsel snur oppover. Dette kan gi første signal i retning av en bunn for de nevnte to indikatorene. Lønnsomhet og investeringer har utviklet seg positivt de siste to kvartalene. Forventninger til investeringer oppleves som den mest positive når vi ser utviklingen over flere år. Sysselsetting bedrer seg igjen etter to

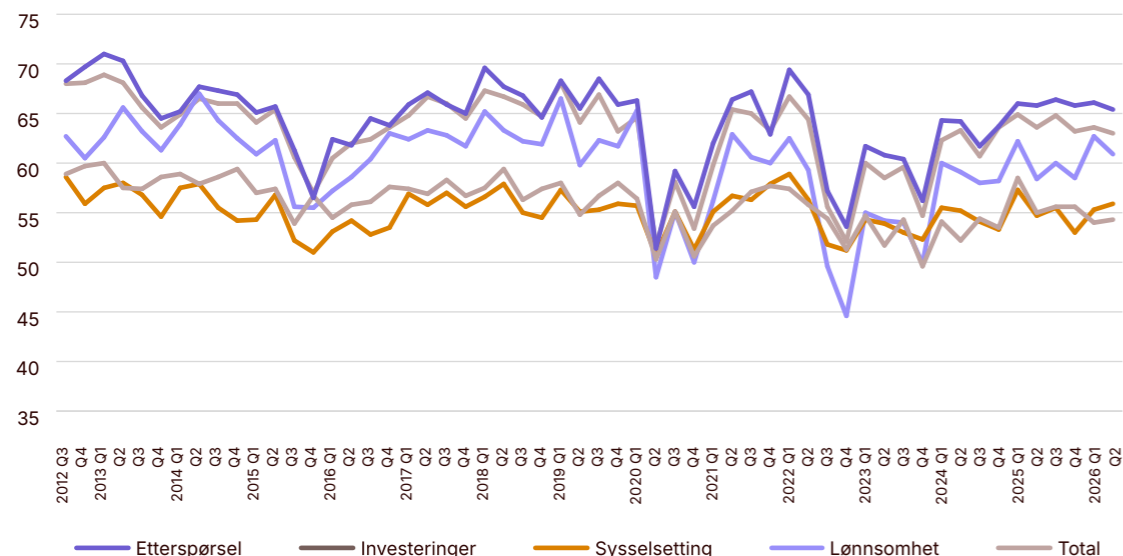
kvartaler med forventningsmotvind. Det kan gi en indikasjon på at sysselsettingsbildet ikke vil forverre seg fremover.

Næringsvis er det spredning i feltet. Bygg og anlegg som faller mest. Fallet er markant. Det er sysselsetting og lønnsomhet som faller mest. Etterspørsel utvikler seg også negativt. Forretningsmessig tjenesteyting og IKT faller videre. I varehandelen ser vi at lønnsomhet og sysselsetting utvikler seg positivt. Etter en svakere periode, forventer industri, kraft og oljeutvinning nå en moderat bedring fremover. Overnatting og servering er næringen som ser mest positivt på tiden foran oss. Forventningene til lønnsomhet og sysselsetting stiger markant.

Hordaland/Region Vest

# Uendret resultatindeks i andre kvartal

## Forventningsindeks Hordaland



### Resultatindeksen

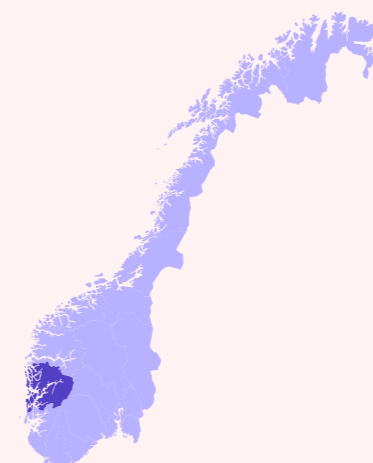
Etter sitt første større fall på mange kvartaler, er resultatindeksen uendret i andre kvartal. Den lange oppgangen har vært drevet av etterspørsel og lønnsomhet. Begge disse indikatorene falt markant tilbake i første kvartal. I dette kvartalet løfter etterspørselen seg igjen moderat. Lønnsomhet faller litt videre. På totalnivå minner bildet mest om en oppbremsing.

Etterspørsel er den eneste enkeltindikatoren som stiger i andre kvartal. Oppgangen er moderat sammenlignet med det markante fallet som kom i første kvartal. Videre ser vi at lønnsomhet faller moderat videre etter en større korleksjon ned i første kvartal. Sysselsettingen har vært på en nedadgående trend gjennom flere kvartaler og faller også litt i dette kvartalet. Justeringene er små. Investeringer kommer også litt ned. Indikatoren utvikler seg sidelengs, og har gjort det over en lengre periode.

Næringsvis er det industri, kraft og oljeutvinning, shipping, transport og lagring og overnatting- og serveringsvirksomhet som kan vise til en oppgang. Etterspørsel, Investeringer og sysselsetting drar bildet opp for de nevnte næringer. Bygg og anlegg faller moderat videre etter et større fall i første kvartal. Etterspørsel holder seg oppe på gode nivå. Lønnsomhet faller mest. Varehandelen faller moderat videre i andre kvartal. Etterspørsel stiger noe etter et stort fall i første kvartal. Investeringer, lønnsomhet og sysselsetting faller alle litt tilbake. Forretningsmessig tjenesteyting og IKT faller videre i andre kvartal. Etterspørsel og lønnsomhet faller for andre kvartal på rad. Tegn på konsolidering og oppbremsing på tvers av næringer er det fremtredende bildet.



Område  
Hordaland



Respondenter  
175



Resultatindeks  
Q2: 59,6  
Q1: 59,6



Forventningsindeks  
Q2: 63,0  
Q1: 63,6



Næringer som utmerker seg  
Industri holder stand, overnatting, shipping og eiendom ned.

### Forventningsindeksen

Forventningsindeksen for Hordaland faller moderat i andre kvartal etter en liten oppgang i foregående kvartal. Etter en lengre periode med oppgang, har forventningsindeksen falt moderat gjennom flere kvartaler. Det positive momentet har avtatt. Fallet i etterspørsel og lønnsomhet vi opplevde i første kvartal var større enn det bedriftene hadde forventet. Dette så vi spesielt innen varehandel, tjenesteyting og overnattings- og serveringsvirksomhet.

Forventninger knyttet til etterspørsel er moderat ned i andre kvartal. Lønnsomhet faller litt. Sysselsetting fortsetter oppover og investeringer kan vise til en liten oppgang. Det er lite som peker i retning av at fallet vi så i etterspørsel og lønnsomhet vil fortsette i perioden fremover. Det som kan påvirke flere indikatorer og næringer fremover er renteoppgangen vi fikk i mai. Det blir interessant å se om dette dukker opp i neste resultatindeks. Usikkerheten er økende.

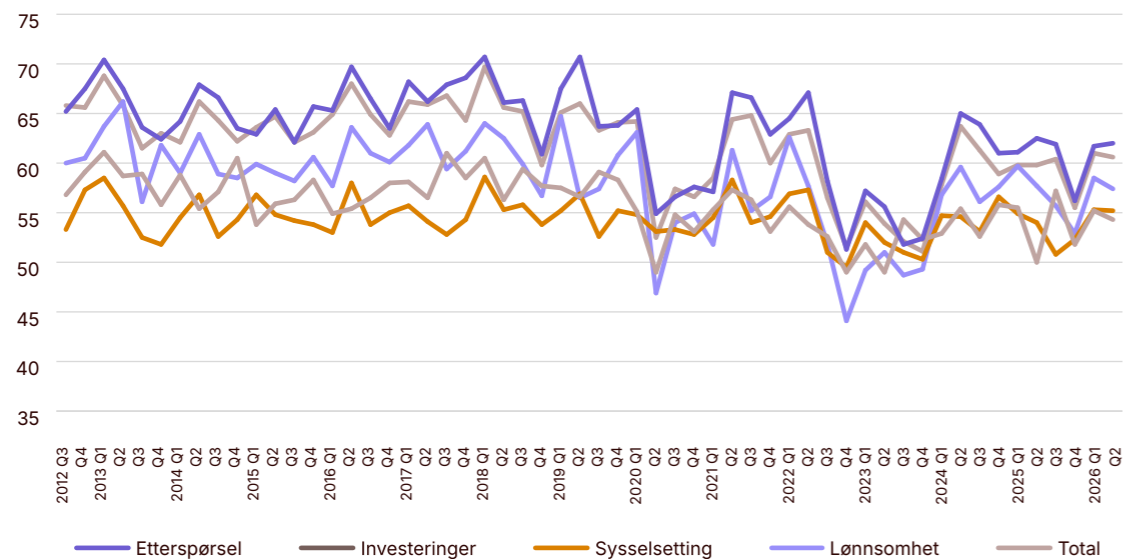
Næringsvis er det bygg og anlegg, shipping, transport og lagring og varehandel som er opp.

For bygg og anlegg er etterspørsel på et sterkt nivå. Forventningene har vært nedadgående over flere kvartaler for varehandelen og annen tjenesteyting. Nå snur det opp igjen. Det er bare lønnsomhet som ikke forventes å stige fremover. Shipping, transport og lagring stiger for andre kvartal på rad. Etterspørsel og investeringer leder oppgangen her. Forretningsmessig tjenesteyting og IKT faller. Etterspørsel har falt to kvartaler på rad. Lønnsomhet og sysselsetting faller noe etter positiv oppgang over flere kvartaler. Industri, kraft og oljeutvinning faller tilbake etter oppgang sist. Etterspørsel faller mest. Overnatting og servering faller litt, men forventninger til lønnsomhet og sysselsetting er fremdeles på relativt høye nivå. Etterspørsel faller for andre kvartal på rad. Renteoppgangen i Norge og en sterkere krone gjennom det siste kvartalet skaper økt usikkerhet til kommende resultater. Det er for tidlig å si hvordan dette totalt sett vil slå ut. Vi blir ikke overrasket om flere næringer vil påpeke dette fremover. Vi vet at momentet allerede har vært avtagende for resultatindeksen.

Sogn og Fjordane/Region Vest

# Resultatindeksen falt videre, forventningene litt ned

## Forventningsindeks Sogn og Fjordane



### Resultatindeksen

Resultatindeksen i Sogn og Fjordane falt litt i andre kvartal 2026. Regionen har gjennom de siste tre kvartaler opplevd en oppbremsing. Avmattingen har ikke vært like fremtredende i de foregående to kvartal. Nedgangen i andre kvartal er nesten nede på nivå vi så i andre kvartal 2025, det laveste punkt vi har observert på to år. Det er lønnsomhet, etterfulgt av etterspørsel, som har trukket resultatindeksen mest ned de siste kvartalene.

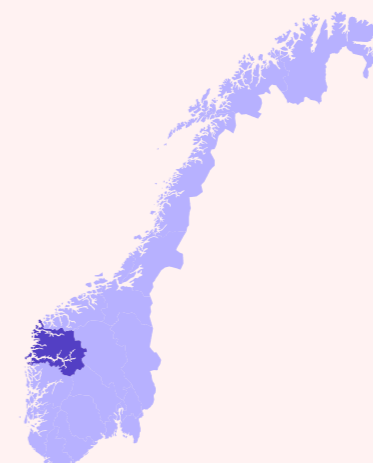
Blant enkeltindikatorne faller etterspørsel og lønnsomhet. For investeringer og sysselsetting er der små endringer i andre kvartal. Drivkraften som løftet etterspørsel og lønnsomhet gjennom de første tre kvartalene av 2025 har mistet energi. Utviklingen har vært fallende gjennom de siste tre kvartalene. Indikatoren for sysselsetting har beveget sidelengs gjennom fem-seks kvartaler med svært små endringer. Investeringer er uendret

fra første til andre kvartal etter oppgang i siste halvdel av 2025. Lyset brenner med litt mindre kraft enn vi opplevde i deler av 2025.

Næringsvis stiger shipping, transport og lagring, forretningsmessig og teknisk tjenesteyting med IKT, jordbruk, skogbruk og fiske samt varehandel og annen tjenesteyting. Etterspørselen stiger litt innen disse næringene, bortsett fra forretningsmessig der etterspørselen igjen falt. Bygg og anlegg fortsetter derimot en lengre nedadgående trend, drevet av fall i etterspørsel og sysselsetting. Et mulig lyspunkt er at investeringer igjen stiger markant i andre kvartal. Industri, kraft og oljeutvinning faller kun marginalt, men etterspørsel og sysselsetting stiger videre.



Område  
Sogn og Fjordane



Respondenter  
175



Resultatindeks  
Q2: 56,5  
Q1: 56,9



Forventningsindeks  
Q2: 60,6  
Q1: 61,0



Næringer som utmerker seg  
Shipping, transport og lagring og varehandel.

### Forventningsindeksen

Forventningsindeksen for Sogn og Fjordane faller marginalt i andre kvartal 2026. Forventningene har svingt mye gjennom de siste fire kvartaler. Slik bildet nå ser ut på totalnivå, forventer ikke bedriftene at veien fremover skal utvikle seg nevneverdig negativt. Hvordan renteendringer vil påvirke resultatutviklingen er for tidlig å si. En sterkere krone vil også kunne påvirke næringer innen eksport og turisme.

Ser vi på enkeltindikatorne, er endringene små i andre kvartal. I første kvartal kom forventningene pent opp igjen etter et større fall i fjerde kvartal 2025. Etterspørsel fortsetter litt oppover i første kvartal, og indikatoren er nå opp to kvartaler på rad. Dette gir håp om at etterspørselsnedgangen på resultatnivå igjen skal bedre seg. Lønnsomheten faller litt tilbake etter en markant oppgang i første kvartal. Forventninger peker i retning av en bedring også for denne indikatoren. Sysselsettings forventninger har utviklet seg positivt over flere kvartal nå, men flater ut i andre kvartal.

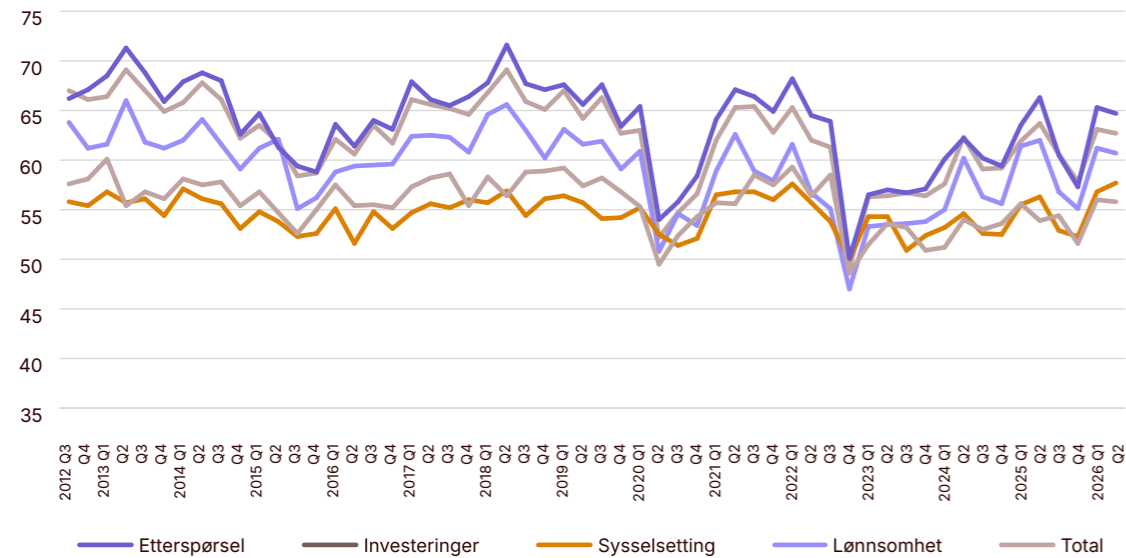
Underliggende forventninger er positive. Investeringer faller litt tilbake etter pen oppgang sist. Dette peker i retning av fortsatt moderate endringer for denne indikatoren.

Næringsvis ser vi en forventningsoppgang i seks av åtte næringer. Varehandel, bilverksteder og annen tjenesteyting, overnattings- og serveringsvirksomhet, bygg og anlegg og shipping, transport og lagring er mest opp. Forretningsmessig, faglig, vit. og tekn. tjenesteyting + IKT er opp for andre kvartal på rad. Oppgangen i forventninger i bredden gir impulser som peker i retning av en resultatindeks som kan flate ut og finne kraft igjen på oppsiden. Industri, kraft og oljeutvinning faller videre for andre kvartal på rad. Forventningene har svingt mye gjennom tre kvartaler. Fallet i andre kvartal kan tyde på at næringene søker etter ny drivkraft som igjen skal materialisere seg i resultatindeksen.

## Møre og Romsdal/Region Vest

## Oppgang for resultatindeksen og balanserte forventninger

## Forventningsindeks Møre og Romsdal



## Resultatindeksen

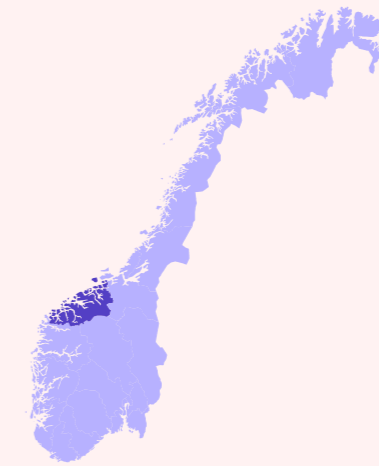
For andre kvartal på rad ser vi en liten oppgang i resultatindeksen for regionen. Underliggende har resultatutviklingen vært positiv over lang tid. De store tilbakeslagene har vært fraværende. I sum har de siste kvartalene flatet ut. Det kan vi også se igjen fra flere av enkeltindikatorne, som også har flatet ut. Det har ikke vært nok kraft fra etterspørsel til å ta resultatindeksen opp til et nytt nivå. Som de sier på det åpne hav: «Steady as she goes» er bildet vi opplever i øyeblikket, med positivt fortegn.

Blant enkeltindikatorne er det lønnsomhet som fortsetter oppover. Denne indikatoren har utviklet seg klart sterkest gjennom de siste seks kvartalene. Etterspørsel, sysselsetting og investeringer har flatet ut. Det begynner å bli en stund siden vi sist opplevde større bevegelser i disse tre indikatorene, og det er lite som indikerer endring i dette bildet på kort sikt.

Næringsvis er fem av åtte næringer opp i andre kvartal 2026. Industri, kraft og oljeutvinning er opp for andre kvartal på rad. Utviklingen har vært positiv over en lang periode. Bygg og anlegg utvikler seg svært positivt. Lønnsomhet og investeringer drar det opp. Etterspørsel stiger også litt. Varehandel, bilverksteder annen tjenesteyting kan vise til sterk oppgang i andre kvartal. Alle indikatorer er opp. Shipping, transport og lagring beveger seg sidelengs. Etterspørsel, investeringer og sysselsetting trekker opp, men lønnsomhet trekker andre veien. Forretningsmessig og teknisk tjenesteyting med IKT fortsetter sidelengs. Etterspørsel har flatet ut og trenger ny drivkraft.



Område  
Møre og  
Romsdal



Respondenter  
175



Resultatindex  
Q2: 58,9  
Q1: 58,5



Forventningsindex  
Q2: 62,7  
Q1: 63,1



Næringer som utmerker seg  
Industri, varehandel, bygg/  
anlegg og shipping opp.  
Servering og IKT ned.

## Forventningsindeksen

Forventningsindeksen for Møre og Romsdal faller litt tilbake i andre kvartal, etter en større oppgang i første kvartal. I fjerde kvartal 2025 falt forventningene like mye som oppgangen vi fikk i første kvartal 2026. Forventningen nå er på nivå før forventningsfallet i fjerde kvartal, med påfølgende forventnings oppgang i første kvartal. I sum har forventningene igjen etablert seg på et godt nivå. Dette peker i retning av at kommende resultat kan bite seg fast på bra nivå.

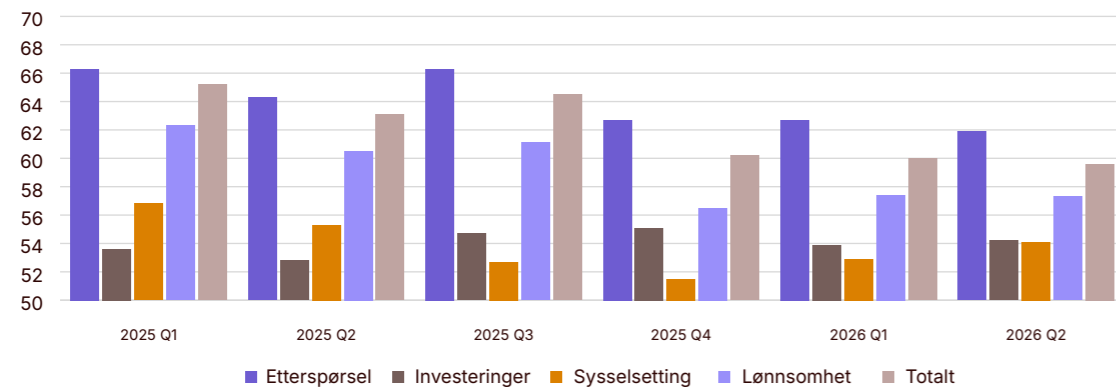
Forventningene til etterspørsel og lønnsomhet faller minimalt etter sterk oppgang i første kvartal. Investeringer flater ut på det høyeste nivået vi har sett på mange kvartaler. Forventningene er mest positiv til sysselsetting som stiger til det høyeste nivået siden 2022. Sysselsetting har steget pent i to kvartaler nå, og momentet er positivt.

Næringsvis kan alle næringer unntatt jordbruk, skogbruk og fiske vise til en forventningsopp- oppgang knyttet til etterspørsel. Forventningene til oppgang i etterspørsel er sterkest for varehandel, bilverksteder, annen tjenesteyting, forretningsmessig, faglig og teknisk tjenesteyting med IKT, bygg og anlegg og industri, kraft og oljeutvinning. Alle indikatorer er viktige, men etterspørsel er avgjørende for at andre indikatorer kan løfte seg på sikt. Det blir spennende å se om forventningene vil vise seg i resultatindeksen fremover.

Agder/Region Sør

## Omslag til lavere aktivitet i økonomien

Forventningsindeks Agder – totalt og enkeltindikatorer



### Resultatindeksen

Fallet som vi så på slutten av 2025 har fortsatt gjennom de to første kvartalene i 2026. Vi er nå på det laveste nivået som er observert siden statistikkserien startet i første kvartal 2025. Næringslivet i Agder har hatt gode tider, men vi er nå inne i et krevende omslag.

Etterspørsel og sysselsetting stiger svakt i andre kvartal, mens investeringer og lønnsomhet faller. Investeringer og lønnsomhet er nå på de laveste nivåene som er observert siden første kvartal i fjor.

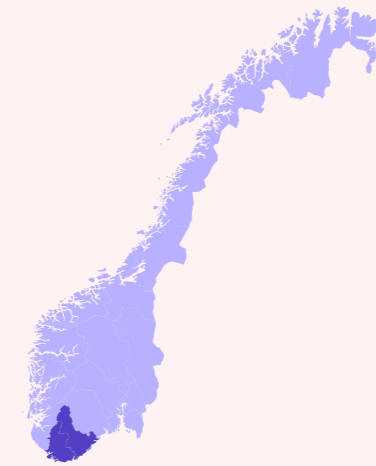
En gledelig fremgang ser vi i bygge- og anleggsvirksomhet. Etter en negativ utvikling de foregående to kvartalene, er resultatene for denne bransjen nå oppe på de høyeste nivået den har vært siden første kvartal i fjor. Det er særlig lønnsomheten som gir den kraftige

resultatforbedringen for bygg og anlegg. Også shipping, transport og lagring har en solid fremgang, til det høyeste resultatnivået vi har sett. Her er det etterspørsel som bidrar aller sterkest til fremgangen. Videre ser vi en positiv utvikling i tjenesteyting, eiendom og finans og overnatting og servering.

Vi ser en ytterligere svekkelse i industri, kraft og oljeutvinning, til det laveste nivået vi har sett siden første kvartal i fjor. Her er det særlig lønnsomhet som trekker ned. Varehandel, bilverksteder og annen tjenesteyting viste gode resultater i første kvartal, men er på bunnivå i andre kvartal. Her er det lønnsomhet som trekker mest ned av alle indikatorer.



Område  
Agder



Respondenter  
175



Resultatindex  
Q2: 56,4  
Q1: 57,3



Forventningsindex  
Q2: 59,6  
Q1: 60,0



Næringer som utmerker seg  
Shipping, transport og lagring samt overnatting og servering løfter.

### Forventningsindeksen

Forventningsindeksen for Agder ligger ganske stabilt fra forrige kvartal. Det er imidlertid stabilisering rundt et landsgjennomsnitt, og dermed betydelig lavere enn hvor Agder lå for ett år siden.

Forventningene til investeringer og sysselsetting går opp, mens forventningene til etterspørsel faller og lønnsomhetsindikatoren ligger stabilt. Det er små endringer på alle fire indikatorer.

Forventningene hos shipping, transport og lagring stiger kraftig i andre kvartal, til det høyeste nivået i har sett siden første kvartal

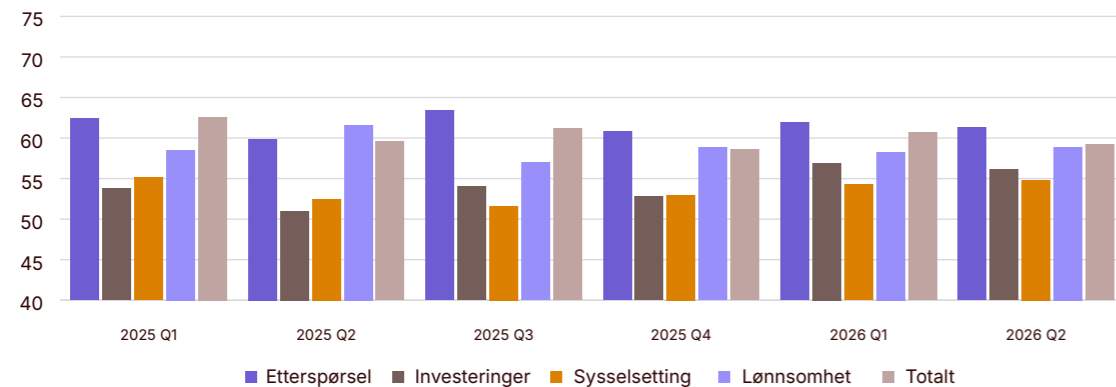
2025. Lønnsomhet er indikatoren som trekker aller mest opp her. Videre er det fremgang i forventningene til tjenesteyting, eiendom og finans og overnatting og servering.

For industri, kraft og oljeutvinning faller forventningene ned igjen til et bunnivå. Forventningene i jordbruk, skogbruk og fiske er falt til det klart laveste nivået vi har sett, drevet av fall i lønnsomhet og etterspørsel. For bygg og anlegg og varehandel er det en svak negativ utvikling i forventninger, men for begge næringene innebærer det laveste forventningsnivå siden første kvartal 2025.

Telemark/Region Sør

## Fallende resultater, med lave forventninger

Forventningsindeks Telemark – totalt og enkeltindikatorer



### Resultatindeksen

Resultatindeksen for Telemark faller i andre kvartal, til nest laveste notering siden første kvartal 2025.

Etterspørsel går kraftig opp, og investering er svakt opp til det høyeste nivået vi har sett. Både sysselsetting og lønnsomhet går betydelig ned.

Resultatene stiger svakt for bygg og anlegg og eiendom og finans. Her er det etterspørselen som særlig driver veksten. Jordbruk, skogbruk og fiske stiger, drevet av etterspørsel. Resultatene for tjenesteyting faller kraftig, ned til laveste nivå. Også her er etterspørsel den største driveren. Shipping, transport og lagring faller, drevet av lønnsomhet. Det er svakt fallende resultater for både industri, kraft og oljeutvinning, varehandel og overnatting og servering.

### Forventningsindeksen

Forventningsindeksen for Telemark faller moderat i første kvartal. Utviklingen har vekslet mellom positiv og negativ for hvert kvartal, og er nå på et middels nivå.

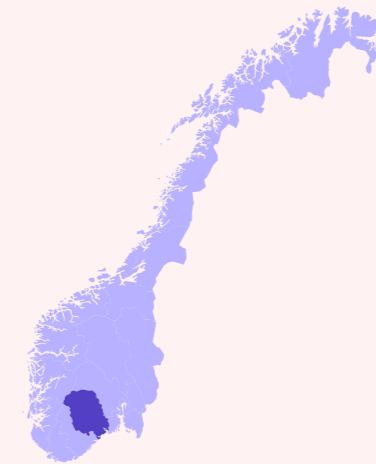
Forventningene til sysselsetting og lønnsomhet stiger noe, mens forventningene til etterspørsel og investeringer faller noe. Det er små endringer på alle fire indikatorer.

Forventningene stiger i industri, kraft og oljeutvinning, samt bygg og anlegg, begge drevet av etterspørsel. Forventningene til eiendom og finans stiger noe, drevet av investeringer. Forventningene til jordbruk, skogbruk og fiske stiger opp igjen til et høyt nivå, drevet av etterspørsel.

Forventningene til tjenesteyting faller kraftig, og til det laveste nivået siden første kvartal 2025, drevet av etterspørsel. Varehandel, bilverksteder og annen tjenesteyting faller noe tilbake, drevet av investeringer. Shipping, transport og lagring faller noe, også drevet av investeringer. Overnatting og servering har stabile forventninger siden forrige kvartal.



Område  
Telemark



Respondenter  
100



Resultatindex  
Q2: 56,1  
Q1: 57,3



Forventningsindeks  
Q2: 59,2  
Q1: 60,7



Næringer som utmerker seg  
Positiv utvikling i bygg og anlegg, negativ i tjenesteyting.

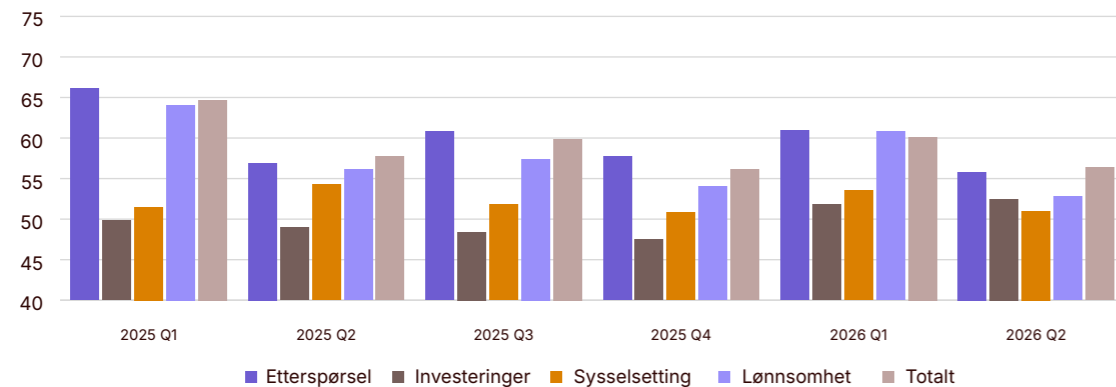


Resultatene stiger svakt for bygg og anlegg i Telemark, og bedriftene har også høyere forventninger til det neste halvåret.

## Vestfold/Region Sør

## Moderate resultater, fallende forventninger

### Forventningsindeks Vestfold – totalt og enkeltindikatorer



### Resultatindeksen

Resultatindeksen for Vestfold har ligget forbløffende stabilt siden oppstarten i første kvartal 2025, og etter et kraftig oppsving i første kvartal er den nå kommet tilbake mot et mer moderat nivå.

Resultatindeksen går frem på indikatoren investeringer, tilbake på sysselsetting og lønnsomhet, og den er uendret for etterspørsel.

Resultatene stiger for industri, kraft og oljeutvinning, drevet av lønnsomhet og sysselsetting. Også varehandel, bilverksteder og annen tjenesteyting stiger moderat, drevet av investeringer. Shipping, transport og lagring stiger, særlig drevet av etterspørsel. Eiendom og finans stiger svakt, drevet særlig av investeringer. Overnatting og servering har en kraftig vekst, drevet av etterspørsel.

Tjenesteyting faller, drevet av etterspørsel og lønnsomhet. Bygg og anlegg faller, drevet av sysselsetting. Samtidig er det gledelig å se at etterspørselen har økt betydelig. Jordbruk, skogbruk og fiske faller noe tilbake, med fallende investeringer og etterspørsel.

### Forventningsindeksen

I Vestfold har forventningsindeksen vekslet hvert kvartal mellom å stige og falle, og har falt i andre kvartal.

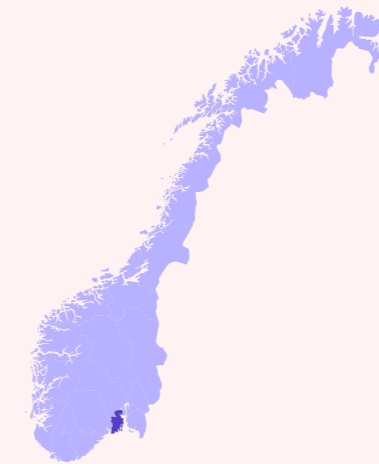
Av de fire enkeltindikatorene er det bare investeringer som øker noe. Etterspørsel og lønnsomhet faller betydelig, mens sysselsetting faller noe.

Forventningene øker kun i to næringer: Shipping, transport og lagring har en økning drevet av lønnsomhet. Overnatting og servering øker også, drevet av etterspørsel.

Varehandel, bilverksteder og annen tjenesteyting har kraftig fallende forventninger, ned til laveste nivå vi har observert. Det er særlig lønnsomhet som trekker ned, men alle indikatorene bidrar i negativ retning. De øvrige næringene har en svak utvikling i forventningene, men uten at det slår dramatisk ut: Tjenesteyting, industri, kraft og oljeutvinning, bygg og anlegg, eiendom og finans og jordbruk og skogbruk.



Område  
Vestfold



Respondenter  
100



Resultatindeks  
Q2: 55,8  
Q1: 56,9

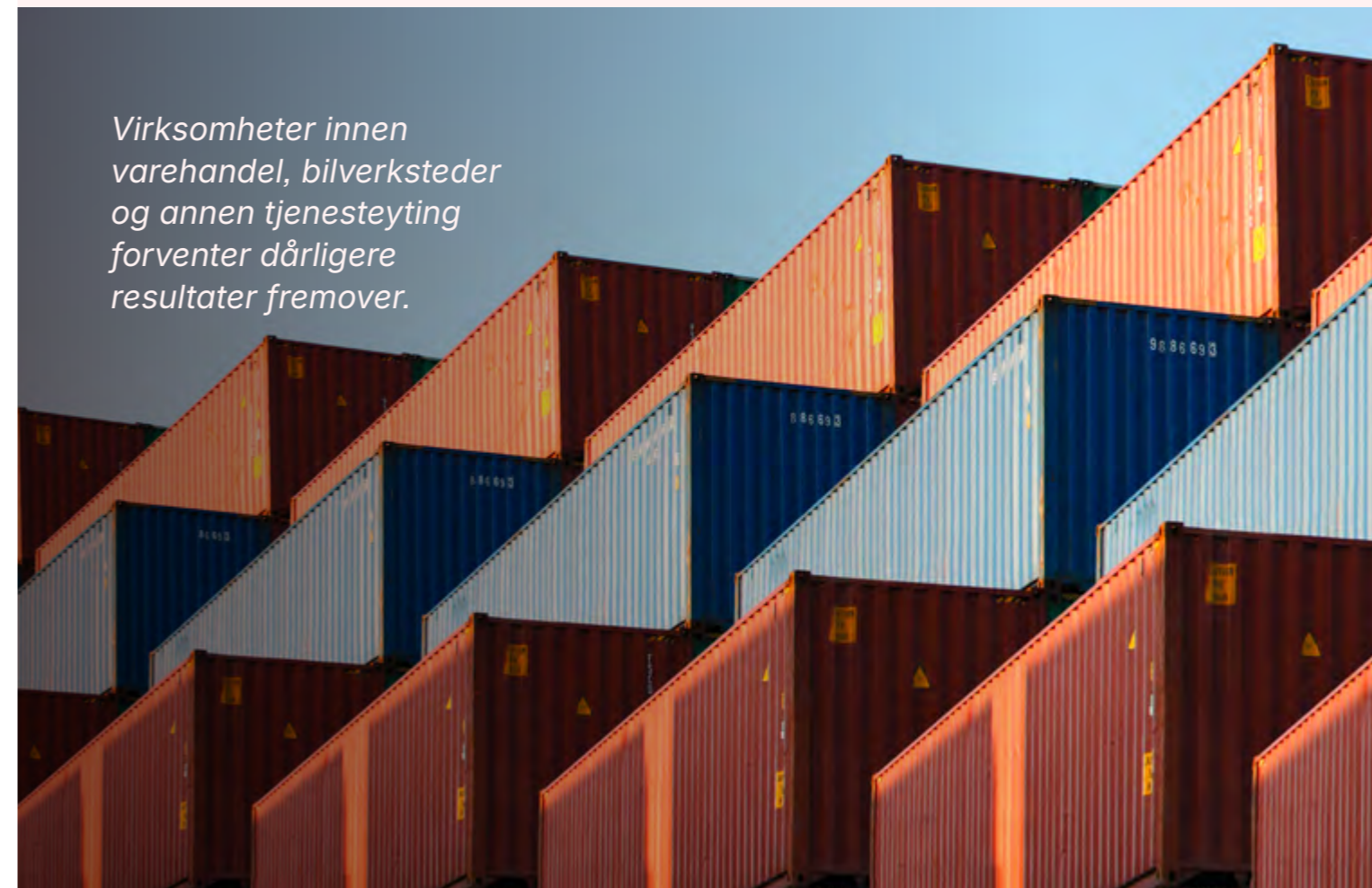


Forventningsindeks  
Q2: 56,4  
Q1: 60,1



Næringer som utmerker seg  
Varehandel, bilverksteder  
og annen tjenesteyting

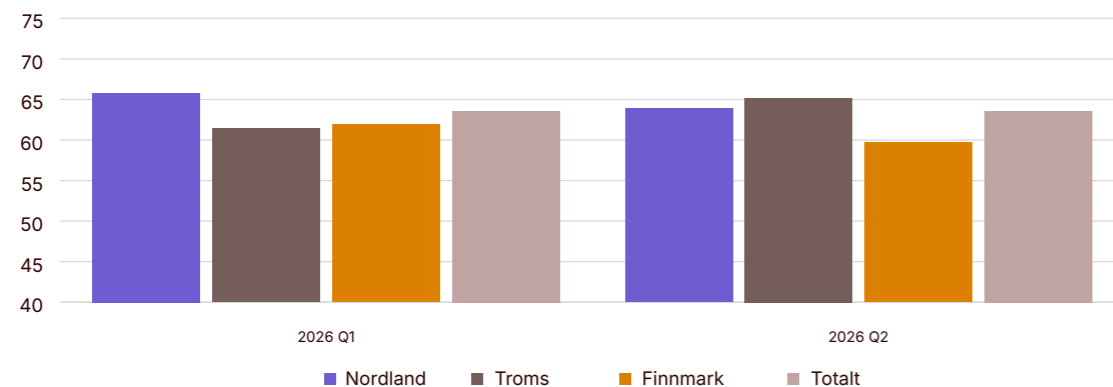
*Virksomheter innen varehandel, bilverksteder og annen tjenesteyting forventer dårligere resultater fremover.*



Nordland, Troms og Finnmark/Region Nord

## Oppsving i nord

Forventningsindeks Nord-Norge – totalt og enkeltindikatorer



### Resultatindeksen

Vi har samlet data i Nord-Norge gjennom de første to kvartalene i 2026.

Når vi ser på storregionen totalt, ser vi at resultatindeksen viser en liten oppgang fra første til andre kvartal 2026. Både Nordland og Troms kan vise til oppgang. Finnmark faller litt tilbake. Størst oppgang ser vi i Troms.

Ser vi til enkeltindikatorerne for hele regionen, er det etterspørsel som øker pent. Lønnsomhet, investeringer og sysselsetting faller noe tilbake. Investeringer faller mest.

I Nordland er det etterspørsel og lønnsomhet som stiger. Etterspørsel stiger mest. Investeringer og sysselsetting faller tilbake i andre kvartal. Investeringer faller mest.

I Troms er det etterspørsel og investeringer som stiger. Etterspørsel stiger pent. Sysselsetting og lønnsomhet faller litt tilbake. I Finnmark stiger etterspørsel marginalt. Sysselsetting er uendret. Investeringer og lønnsomhet faller tilbake fra første til andre kvartal. Fallet i lønnsomhet er merkbart.

Næringsbildet i Nord-Norge varierer. Forretningsmessig, faglig, vit og tekn. tjenesteyting + IKT og varehandel, bilverksteder, annen tjenesteyting kan begge vise til solid oppgang.

Størst nedgang ser vi innen næringene bygge- og anleggsvirksomhet og shipping, transport og lagring. Nedgangen er merkbart. Industri, kraft og oljeutvinning og overnatting og serveringsvirksomhet er tilnærmet uendret.

### Forventningsindeksen

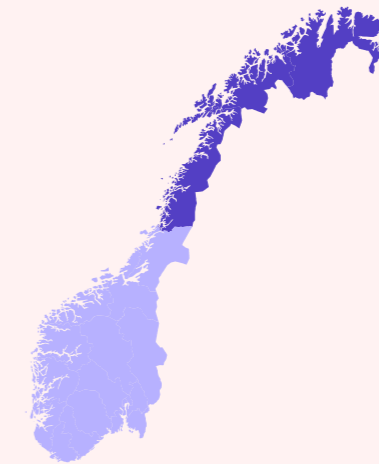
Vi har samlet data i Nord-Norge gjennom de første to kvartalene i 2026.

Når vi ser på storregionen totalt, ser vi at forventningsindeksen er uendret på 63,6. Troms er den eneste som har oppgang i forventningene. Oppgangen er tydelig. Både Nordland og Troms forventer nedgang. Fallet er ikke markant.

Ser vi til enkeltindikatorerne for hele regionen, er det etterspørsel som øker og trekker



Område  
Nord



Respondenter  
250



Resultatindeks  
Q2: 60,6  
Q1: 59,6



Forventningsindeks  
Q2: 63,6  
Q1: 63,6



Næringer som utmerker seg  
Forretningsmessig, faglig, vit og tekn. tjenesteyting + IKT og varehandel, annen tjenesteyting

forventningen opp. Lønnsomhet og investeringer faller noe tilbake. Sysselsetting er uendret.

I Nordland er det sysselsetting som stiger litt. Etterspørsel, lønnsomhet og investeringer faller. Det er investeringer og lønnsomhet som faller mest, og lønnsomheten faller merkbart.

I Troms er det etterspørsel, investeringer og lønnsomhet som stiger. Etterspørsel stiger markant. Lønnsomhet stiger også pent. Sysselsetting faller litt tilbake og investeringer er uendret.

I Finnmark faller alle enkeltindikatorerne litt tilbake. Etterspørsel faller mest, men fallet er ikke markant. De andre indikatorene investeringer, sysselsetting og lønnsomhet kan vise til mindre endringer ned.

Næringsbildet i Nord-Norge varierer. Forretningsmessig, faglig, vit og tekn. tjenesteyting + IKT og varehandel, bilverksteder, annen tjenesteyting og shipping, transport og lagring forventer oppgang.

Etterspørsel er den sterkeste driveren. Innen industri, kraft og oljeutvinning, overnatting- og serveringsvirksomhet og for bygg og anlegg forventes der en nedgang. For de to sistnevnte er etterspørsel markant ned. For industri, kraft og oljeutvinning er alle indikatorene ned, mest ned er sysselsetting.

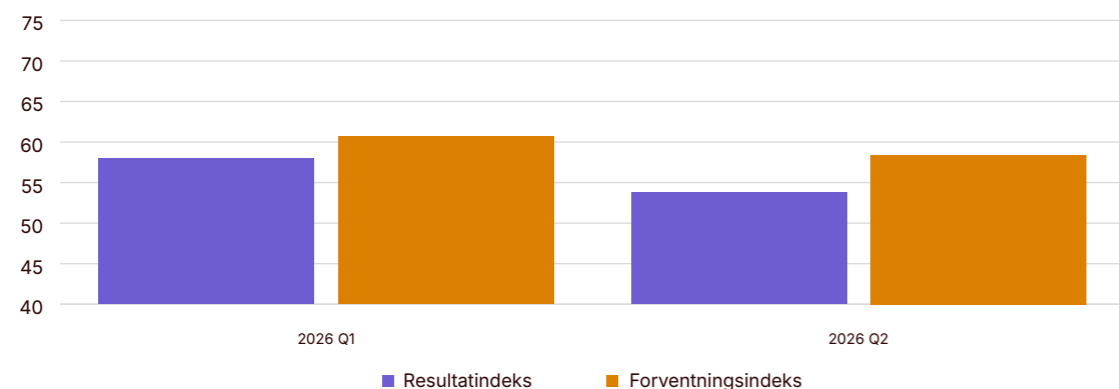
250 bedrifter ble spurt om de forventer økning i utsalgspriser fremover. 110 bedrifter svarte at de forventer å øke utsalgsprisene grunnet økte kostnader. Når vi spør spesifikt om hvilke kostnader som har økt eller forventes å øke, og som igjen vil øke utsalgspriser svarte bedriftene følgende: Innkjøpspriser, lønnskostnader og produksjonskostnader i den rekkefølge.

25 prosent av bedriftene svarer at økt etterspørsel kan føre til kapasitetsvansker grunnet begrenset tilgang på faglært arbeidskraft.

Trøndelag/Region Midt

## Kvartalets svakeste region

Resultat- og forventningsindeks Region Midt



### Resultatindeksen

Trøndelag er kvartalets svakeste region og opplever det sterkeste fallet blant alle regioner. Resultatindeksen faller markant fra første til andre kvartal og lander godt under regionsgjennomsnittet for landet. Fallet er bredt forankret, men drives særlig av to næringer som trekker kraftig ned.

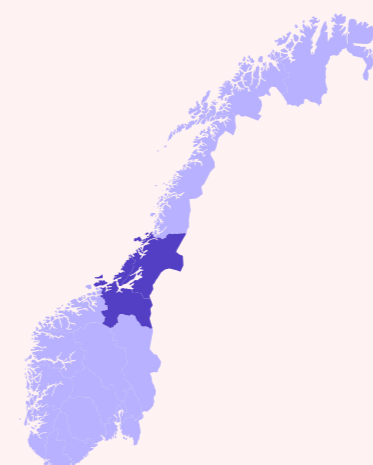
Bygg- og anleggsnæringen faller mest og havner under nøytralt nivå – det betyr at flertallet av bedriftene i næringen rapporterer tilbakegang. Varehandel følger tett etter med et nesten like kraftig fall. Shipping og transport er regionens svakeste næring, allerede langt under nøytralt, og faller ytterligere. Overnatting og servering svekkes også, om enn mer moderat.

Mot dette bildet står to klare lyspunkter. Eiendom og finans gjør kvartalets sterkeste hopp i regionen og styrker seg markant. Industri, kraft og oljeutvinning styrker seg også betydelig. Jordbruk, skogbruk og fiske tar seg noe opp, og forretningsmessige tjenester og IKT holder seg stabile.

Enkeltindikatorne understreker bildet. Lønnsomheten er den svakeste indikatoren og faller godt under nøytralt. Investeringer og sysselsetting er begge under nøytralt nivå. Kun etterspørselen holder seg over nøytralt, og er regionens eneste lyspunkt blant indikatorene. Med et begrenset antall respondenter i regionen må enkeltutslag i næringer tolkes med varsomhet.



Område  
Trøndelag



Respondenter  
175



Resultatindex  
Q2: 53,8  
Q1: 58



Forventningsindex  
Q2: 58,4  
Q1: 60,7



Næringer som utmerker seg  
Bygg og varehandel faller mest; industri og eiendom styrker seg. Shipping faller klart på forventning.

### Forventningsindeksen

Til tross for et svakt resultatkvartal tegner forventningene et noe mer nyansert bilde. Forventningsindeksen faller moderat fra forrige kvartal, men holder seg klart over resultatindeksen. Gapet mellom forventning og resultat er betydelig, noe som indikerer at bedriftene tror situasjonen vil bedre seg fremover.

På næringsnivå er det store sprik. Shipping og transport skiller seg kraftig negativt ut – forventningsindeksen faller dramatisk og havner godt under nøytralt. Næringen ser altså ikke lysere på fremtiden enn det et allerede svakt resultat tilsier. Bygg og anlegg faller også markant i forventning, og varehandel svekkes tydelig.

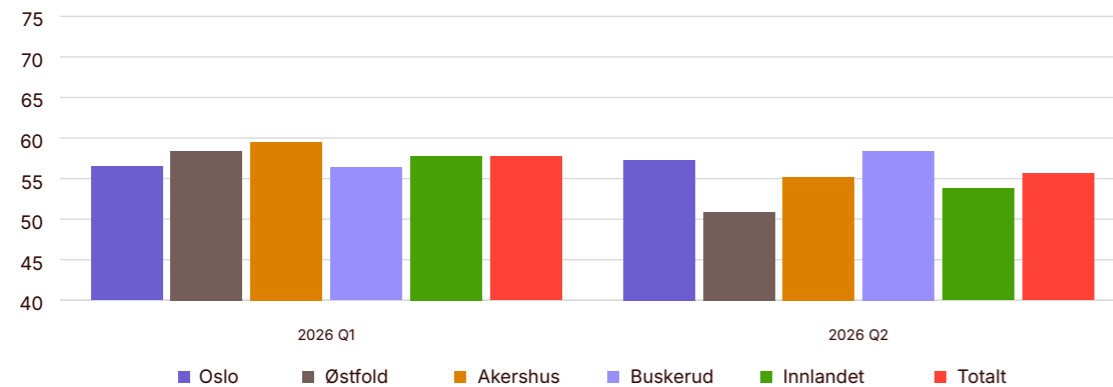
På den positive siden styrker forretningsmessige tjenester og IKT forventningene kraftig og er regionens sterkeste på forventningssiden. Jordbruk, skogbruk og fiske viser også god fremtidstro med en solid oppgang. Eiendom og finans og overnatting og servering bedrer begge sine forventninger moderat. Industri styrker forventningene noe.

Samlet tegner forventningsindeksen et bilde av en region i bevegelse – der kvartalets faktiske svakhet i bygg, varehandel og shipping ikke nødvendigvis gjentas neste kvartal, men der shipping og transport skiller seg ut som bekymringsfull i begge dimensjoner.

Oslo, Akershus, Østfold, Innlandet og Buskerud/Region Øst

## Stor variasjon i regionen

### Forventningsindeks Region Øst



### Resultatindeksen

Vi har samlet data for Østlandet gjennom de første to kvartalene i 2026.

Samlet faller resultatene for Østlandet fra første til andre kvartal, men det er stor variasjon mellom de fem fylkene. Buskerud stiger kraftig, og ligger høyest av disse fylkene på resultatindeksen. Oslo stiger moderat. Østfold faller kraftig og ligger lavest. Også Akershus og Innlandet faller signifikant.

Av enkeltindikatorerne er det særlig etterspørsel som faller på Østlandet i andre kvartal. Også investeringer og lønnsomhet faller, mens sysselsetting har en svak vekst.

I Oslo stiger sysselsetting og lønnsomhet, mens etterspørsel og investeringer faller.

I Akershus stiger lønnsomhet svakt, mens etterspørsel faller kraftig og investeringer og sysselsetting også faller.

I Østfold stiger sysselsetting svakt, mens etterspørsel og lønnsomhet faller kraftig og investeringer faller svakt.

I Innlandet stiger sysselsetting svakt, mens etterspørsel, lønnsomhet og investeringer faller.

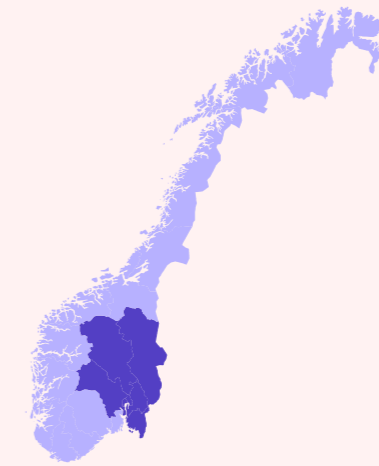
Buskerud utmerker seg ved at alle indikatorer stiger, om enn noe svakt.

Av næringene er det kun én som stiger på resultatindeksen for Østlandet, og det er shipping, transport og lagring. Jordbruk, skogbruk og fiske er uendret. Vi ser størst nedgang på resultatindeksen for industri, kraft og oljeutvinning, bygg og anlegg og eiendom og finans. Også varehandel, overnatting og servering og tjenesteyting har nedgang.



### Område

Oslo, Akershus, Østfold, Innlandet og Buskerud



Respondenter  
626



### Resultatindeks

Q2: 55,6

Q1: 57,7



### Forventningsindeks

Q2: 59,8

Q1: 59,7



### Næringer som utmerker seg

Shipping, transport og lagring er eneste næring med positiv resultatutvikling.

### Forventningsindeksen

Vi har samlet data for Østlandet gjennom de første to kvartalene i 2026.

Samlet stiger forventningene svakt i andre kvartal, men også her er det stor variasjon. Størst økning i forventningene er det på Innlandet, deretter Buskerud og Oslo. Østfold har kraftig fall i forventningene og ligger lavest på Østlandet, mens Akershus faller moderat.

Av enkeltindikatorerne ser vi en økning for regionen på sysselsetting og investeringer, mens vi har svakt fall i forventningene til lønnsomhet og etterspørsel.

I Oslo stiger forventningene til sysselsetting, mens både lønnsomhet, etterspørsel og investeringer faller.

I Akershus stiger forventningene på alle fire indikatorer. Investeringer stiger mest, dernest sysselsetting, etterspørsel og lønnsomhet.

I Østfold faller forventningene på alle indikatorerne. Etterspørsel skiller seg negativt ut, med sært kraftig fall, men også sysselsetting, investeringer og lønnsomhet faller noe.

I Innlandet ser vi positiv utvikling på tre av indikatorerne: Sysselsetting, investeringer og etterspørsel stiger moderat, mens lønnsomhet er uendret.

I Buskerud stiger etterspørsel, sysselsetting og investeringer moderat, mens lønnsomhet faller svakt.

Blant næringene er det en overvekt av optimisme. Jordbruk, skogbruk og fiske stiger mest, dernest overnatting og servering, bygg og anlegg, varehandel og tjenesteyting. Vi ser et kraftig fall i forventningene i Industri, kraft og oljeutvinning, og også et fall i shipping og transport og eiendom og finans.

**Næringsindeksen Q2 – 2026**  
Sparebanken Norge

[spv.no/naeringsindeksen](https://spv.no/naeringsindeksen)

**Sparebanken Norge (Bergen)**  
Jonsvollsgaten 2, 5011 Bergen  
Postboks 7999, 5020 Bergen  
+47 91 50 55 55

**Sparebanken Norge (Sør)**  
Postboks 200, 4662 Kristiansand  
+47 38 10 92 00

Design: Apriil Reklame  
Produksjon: Petimeter typso  
Foto: Getty Images

Utarbeidet i samarbeid med Respons Analyse  
Juni 2026

RESPONS 

 **Agenda  
Vestlandet**  
Ei stiftning frå Sparebanken Norge



[spv.no/naeringsindeksen](https://spv.no/naeringsindeksen)