

Fremgangsmåte ved bestilling av billetter til Gulledagen i Dyreparken 9. mai 2026:

1. Trykk på bestillingsknappen **Bestill billetter her**.
2. **Viktig!** Juster antall billetter i de forskjellige personkategoriene til ønsket antall. Antallet er automatisk satt **til 1 voksen (14+ år)**.
 - a. Trykk på **Endre søk** som du finner til høyre for datovalget, dette gjør endringsmuligheten synlig. Klikk på nedtrekkspila på Antall gjester, og velg antall voksne og barn.

Fra dato	Til dato	Antall gjester	Endre søk
Lør 9. mai	Lør 9. mai	1 gjest	

- b. Oppdater antallet ved å trykke på pluss eller minus i de ulike kategoriene. For billetter til barn på 0-17 år må du velge alder på barnet på besøkstidspunktet. Trykk på **Lukk** når du har valgt riktig antall og alder, og trykk deretter på **Oppdater søk**.

Velg antall gjester

Lukk

Voksen
18+ år

Barn
0 til 17 år

Barn 1

3 år

Velg alder på besøkstidspunkt

0 år

1 år

2 år

3 år

4 år

5 år

6 år

7 år

8 år

3. Velg Billetter til GULLEDAGEN 2026 (øverst).

1 Velg billettype 2 Bonus opplevelser 3 Handlekurv 4 Personalia 5 Betaling 6 Bekreftelse

VELG BILLETTYPE

Mengden åpne aktiviteter i Parken påvirker billettprisen. Ved to eller flere dager må billettene brukes sammenhengende på dine valgte datoer. Billetter kjøpt over disk er 50 kr dyrere enn ved kjøp på nett.

Sjekk alltid [aktivetskalenderen](#) vår før du kjøper billetter, her vil du finne oversikt over alt som skjer hvert enkelt dag. Aktivitetstilbudet varierer gjennom året.

Antall dager 1 dag ekstra: Fra kun 150,- per billett!

1	2	3	4	5
---	---	---	---	---

Viser priser for
1 voksen (14+ år), 1 barn (3-13)

Billetter til GULLEDAGEN 2026

1 dag

9. mai Fra **0,-**

4. Når du har valgt billetten vil du bli bedt om å velge innpasseringstid. Tidsintervallet du velger er det tidspunktet du kan gå inn i Dyreparken. Når du først har kommet inn kan du være så lenge du ønsker, og du kan også gå ut og inn igjen hvis du har behov for det i løpet av dagen.

Huk av for innpasseringstid

Innpasseringstid

Lukk

Velg den innpasseringen som passer deg best. Innpasseringstiden gjelder kun for inngang i Dyreparken, Badelandet kan du besøke når du vil innenfor åpningstidene.

Viser priser for

Total fra

1 Voksen (14+ år), 1 Barn (3-13) 0,-

9. mai

<input checked="" type="radio"/>	10:00 - 10:30	0,-
<input type="radio"/>	10:30 - 11:00	0,-
<input type="radio"/>	11:00 - 11:30	0,-
<input type="radio"/>	11:30 - 12:00	0,-
<input type="radio"/>	12:00 - 12:30	0,-

09. mai: 10:00 - 10:30

Legg i handlekurven

Totalt
0,-

5. Klikk på **Legg i handlekurven** og du blir sendt videre til - Din handlekurv


Sjekk at antall billetter stemmer.


DIN HANDLEKURV


Parkbilletter


GULLEDAGEN 2026

[Fjern](#)

 Dato fra
lørdag 9. mai 2026


 Dato til
lørdag 9. mai 2026

 Innpasseringstid
09. mai kl. 10:00-10:30

 Antall gjester
1 Voksen (14+ år)
1 Barn (3-13)

Har du en rabattkode?

Skriv inn koden og trykk "bruk kode". Skal du betale med gavekort registreres dette ved siste steg i bestillingsprosessen, og ikke i dette rabattkodefeltet.



Totalt **0,-**

[Til kontaktinformasjon](#)

6. Dersom handlekurven viser riktig antall billetter, klikk på **Til kontaktinformasjon**. Hvis antallet er feil, velger du **Fjern**, og begynner prosessen på nytt fra steg 1.

Du skal ikke registrere kundenummeret ditt i rabattkodefeltet. Dette skal du gjøre i betalingsvinduet.


7. **Du må nå registrere kontaktinformasjonen din.**

Logg inn med telefonnummer eller Vipps. Hvis du logger inn med telefonnummeret ditt, vil du motta en valideringskode (engangskode) på SMS. Logger du inn med Vipps følger du instruksjonene du får på telefonen.

INNLOGGING


Velg den måten du ønsker å logge inn på. Har du ikke allerede en bruker vil vi opprette en for deg.

Logg inn eller registrer deg

Logg inn med 

eller bruk mobilnummer uten Vipps

Land Mobilnummer

Norge (+47) 

Send engangskode

Ved å logge inn uten Vipps vil du motta en engangskode på mobilnummeret du har oppgitt.
Dersom du ikke har en konto hos oss fra før vil du bli bedt om å oppgi navn og e-post.

Hvis du allerede har en bruker hos Dyreparken, vil du nå få opp kontaktinformasjonen din. Dobbeltsjekk at e-posten som er registrert på brukeren din er korrekt, for det er dit bekreftelsen på billettene vil bli sendt.

Hvis du ikke har en bruker fra før vil du bli bedt om å fylle ut kontaktinformasjonen din under **Din bruker**.

Din bruker

Vennligst se over data for din bruker, og korriger ved feil

Fornavn

Etternavn

E-post

Land

Mobilnummer

Postnummer

Sted

8. Trykk så på **Til betaling**.

Til betaling

9. La det stå huket av for **Visa eller Mastercard** som betalingsmetode. Du skal **kun** skrive inn kundenummeret ditt, som står i invitasjonen, i feltet for **Kundenummer/ansattnummer** på denne siden.

Visa eller Mastercard
Betalt med Visa, Mastercard eller Diners. Beløpet trekkes når du godkjenner betalingen.

Vipps
Betalt med Vipps. Fyll ut mobilnummer, velg "Betalt med Vipps" og følg videre anvisninger. Du skal ikke søke oss opp selv i Vipps, følg kun instruksjonene som blir gitt automatisk.

Gavekort
Betalt med gavekort ved å angi en gavekortkode. Det er ikke mulig å delbetale med gavekort i kombinasjon med faktura fra Qliro. Du kan delbetale med gavekort og bankkort eller Vipps.

Din handlekurv

 Parkbilletter [Vis detaljer](#) 0,-

Totalt å betale 0,-

Jeg godtar Dyreparkens [kjøpsvilkår](#) og har gjort meg kjent med Dyreparkens [personvernerklæring](#).

Kundenummer/ansattnummer

Betal med Visa eller Mastercard

10. Huk av for **Jeg godtar Dyreparkens kjøpsvilkår (...)**.

11. Trykk deretter **Betal med Visa eller Mastercard**

Betalingsvalg skal stå huket av for **Visa eller Mastercard** og totalsummen skal være kr 0,-.

12. Bestillingsnummeret ditt vil vises i den sorte ruten på bildet under, og du er ferdig med bestillingen!

TAKK FOR DIN BESTILLING!

Ditt bestillingsnummer er

[REDACTED]

13. Bestillingsbekreftelse vil bli sendt til e-postadressen du oppga under kontaktinformasjon. Du vil motta to e-poster. Den ene med billettene som pdf-filer vedlagt og den andre med mobilbilletter. Sjekk gjerne søppelposten hvis du ikke umiddelbart mottar bekreftelsen. **NB! Dersom dette ikke skjer har ikke bestillingen blitt fullført. Bestilling må da gjennomføres på nytt.**
14. Vi anbefaler alle å laste ned Dyreparken-appen. Ved å logge inn med mobilnummeret ditt eller med Vipps, får du tilgang til billettene dine og oversikt over åpningstider og aktivitetskalender.
15. Har du ikke mulighet til å laste ned Dyreparken-appen, kan du laste ned pdf-billettene som ligger som vedlegg i bookingbekreftelsen.

02.03.26