

---

# *Zurich Minas Brasil e Seguros S.A.*

*Demonstrações financeiras em  
30 de junho de 2018  
e relatório do auditor independente*



## **Relatório do auditor independente sobre as demonstrações financeiras**

Aos Administradores e Acionistas  
Zurich Minas Brasil Seguros S.A.

### **Opinião**

---

Examinamos as demonstrações financeiras da Zurich Minas Brasil Seguros S.A. ("Seguradora"), que compreendem o balanço patrimonial em 30 de junho de 2018 e as respectivas demonstrações do resultado, do resultado abrangente, das mutações do patrimônio líquido e dos fluxos de caixa para o semestre findo nessa data, bem como as correspondentes notas explicativas, incluindo o resumo das principais políticas contábeis.

Em nossa opinião, as demonstrações financeiras acima referidas apresentam adequadamente, em todos os aspectos relevantes, a posição patrimonial e financeira da Zurich Minas Brasil Seguros S.A. em 30 de junho de 2018, o desempenho de suas operações e os seus fluxos de caixa para o semestre findo nessa data, de acordo com as práticas contábeis adotadas no Brasil, aplicáveis às entidades supervisionadas pela Superintendência de Seguros Privados (SUSEP).

### **Base para opinião**

---

Nossa auditoria foi conduzida de acordo com as normas brasileiras e internacionais de auditoria. Nossas responsabilidades, em conformidade com tais normas, estão descritas na seção a seguir, intitulada "Responsabilidades do auditor pela auditoria das demonstrações financeiras". Somos independentes em relação à Seguradora, de acordo com os princípios éticos relevantes previstos no Código de Ética Profissional do Contador e nas normas profissionais emitidas pelo Conselho Federal de Contabilidade, e cumprimos com as demais responsabilidades éticas conforme essas normas. Acreditamos que a evidência de auditoria obtida é suficiente e apropriada para fundamentar nossa opinião.

### **Outras informações que acompanham as demonstrações financeiras e o relatório do auditor**

---

A administração da Seguradora é responsável por essas outras informações que compreendem o Relatório da Administração.

Nossa opinião sobre as demonstrações financeiras não abrange o Relatório da Administração e não expressamos qualquer forma de conclusão de auditoria sobre esse relatório.

Em conexão com a auditoria das demonstrações financeiras, nossa responsabilidade é a de ler o Relatório da Administração e, ao fazê-lo, considerar se esse relatório está, de forma relevante, inconsistente com as demonstrações financeiras ou com nosso conhecimento obtido na auditoria ou, de outra forma, aparenta estar distorcido de forma relevante. Se, com base no trabalho realizado, concluirmos que há distorção relevante no Relatório da Administração, somos requeridos a comunicar esse fato. Não temos nada a relatar a este respeito.

Zurich Minas Brasil Seguros S.A.

### **Responsabilidades da administração e da governança pelas demonstrações financeiras**

---

A administração da Seguradora é responsável pela elaboração e adequada apresentação das demonstrações financeiras de acordo com as práticas contábeis adotadas no Brasil, aplicáveis às entidades supervisionadas pela Superintendência de Seguros Privados (SUSEP) e pelos controles internos que ela determinou como necessários para permitir a elaboração de demonstrações financeiras livres de distorção relevante, independentemente se causada por fraude ou erro.

Na elaboração das demonstrações financeiras, a administração é responsável pela avaliação da capacidade de a Seguradora continuar operando, divulgando, quando aplicável, os assuntos relacionados com a sua continuidade operacional e o uso dessa base contábil na elaboração das demonstrações financeiras, a não ser que a administração pretenda liquidar a Seguradora ou cessar suas operações, ou não tenha nenhuma alternativa realista para evitar o encerramento das operações.

Os responsáveis pela governança da Seguradora são aqueles com responsabilidade pela supervisão do processo de elaboração das demonstrações financeiras.

### **Responsabilidades do auditor pela auditoria das demonstrações financeiras**

---

Nossos objetivos são obter segurança razoável de que as demonstrações financeiras, tomadas em conjunto, estão livres de distorção relevante, independentemente se causada por fraude ou erro, e emitir relatório de auditoria contendo nossa opinião. Segurança razoável é um alto nível de segurança, mas não uma garantia de que a auditoria realizada de acordo com as normas brasileiras e internacionais de auditoria sempre detectam as eventuais distorções relevantes existentes. As distorções podem ser decorrentes de fraude ou erro e são consideradas relevantes quando, individualmente ou em conjunto, possam influenciar, dentro de uma perspectiva razoável, as decisões econômicas dos usuários tomadas com base nas referidas demonstrações financeiras.

Como parte da auditoria realizada de acordo com as normas brasileiras e internacionais de auditoria, exercemos julgamento profissional e mantemos ceticismo profissional ao longo da auditoria. Além disso:

- Identificamos e avaliamos os riscos de distorção relevante nas demonstrações financeiras, independentemente se causada por fraude ou erro, planejamos e executamos procedimentos de auditoria em resposta a tais riscos, bem como obtemos evidência de auditoria apropriada e suficiente para fundamentar nossa opinião. O risco de não detecção de distorção relevante resultante de fraude é maior do que o proveniente de erro, já que a fraude pode envolver o ato de burlar os controles internos, conluio, falsificação, omissão ou representações falsas intencionais.
- Obtemos entendimento dos controles internos relevantes para a auditoria para planejarmos procedimentos de auditoria apropriados às circunstâncias, mas não com o objetivo de expressarmos opinião sobre a eficácia dos controles internos da Seguradora.
- Avaliamos a adequação das políticas contábeis utilizadas e a razoabilidade das estimativas contábeis e respectivas divulgações feitas pela administração.
- Concluimos sobre a adequação do uso, pela administração, da base contábil de continuidade operacional e, com base nas evidências de auditoria obtidas, se existe incerteza relevante em relação a eventos ou condições que possam levantar dúvida significativa em relação à capacidade de continuidade operacional da Seguradora. Se concluirmos que existe incerteza relevante, devemos chamar atenção em nosso relatório de auditoria para as respectivas divulgações nas demonstrações




Zurich Minas Brasil Seguros S.A.


financeiras ou incluir modificação em nossa opinião, se as divulgações forem inadequadas. Nossas conclusões estão fundamentadas nas evidências de auditoria obtidas até a data de nosso relatório. Todavia, eventos ou condições futuras podem levar a Seguradora a não mais se manter em continuidade operacional.

- Avaliamos a apresentação geral, a estrutura e o conteúdo das demonstrações financeiras, inclusive as divulgações e se as demonstrações financeiras representam as correspondentes transações e os eventos de maneira compatível com o objetivo de apresentação adequada.

Comunicamo-nos com os responsáveis pela governança a respeito, entre outros aspectos, do alcance planejado, da época da auditoria e das constatações significativas de auditoria, inclusive as eventuais deficiências significativas nos controles internos que identificamos durante nossos trabalhos.

São Paulo, 30 de agosto de 2018

  
PricewaterhouseCoopers  
Auditores Independentes  
CRC 2SP000160/O-5

  
Maria José De Mula Cury  
Contadora CRC 1SP192785/O-4

## COMITÊ DE AUDITORIA

### Introdução

O Comitê de Auditoria (o “Comitê”) da ZURICH MINAS BRASIL SEGUROS S.A. (“Seguradora”) é constituído nos termos da Resolução do Conselho Nacional de Seguros Privados – CNSP nº 321/15 e alterações posteriores, tendo o seu regulamento revisado e aprovado pelo Conselho de Administração da Seguradora.

Compete ao Comitê assessorar o Conselho de Administração na supervisão (i) da qualidade e integridade das demonstrações financeiras, (ii) do cumprimento pela Seguradora das exigências legais e regulamentares, (iii) das habilitações e independência dos Auditores Externos, (iv) do desempenho da função da auditoria interna da Seguradora e dos auditores externos, e (v) das atividades de gerenciamento de riscos e de controles internos.

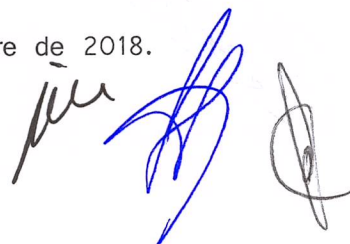
É responsabilidade da Administração a elaboração das demonstrações financeiras em conformidade com as leis e regulamentos vigentes no Brasil, a definição e manutenção de controles internos adequados para garantir a qualidade e integridade das informações financeiras, bem como, as de controles e gerenciamento de riscos.

As avaliações do Comitê são efetuadas com base nas informações recebidas da Administração, dos auditores externos, da auditoria interna, dos responsáveis pelo gerenciamento dos controles internos e de riscos, além de suas próprias análises.

### 1. Atividades do Comitê

No decorrer do primeiro semestre de 2018, o Comitê desenvolveu as seguintes atividades, cujos temas e discussões abordados, foram:

- a. Discussão dos procedimentos operacionais e do status do plano de trabalho do Comitê;
- b. Análises e avaliações de todas as áreas da empresa, conforme cronograma das reuniões, especialmente Auditoria Interna e Externa e Controladoria;
- c. Auditoria Interna – discussão do plano de trabalho para o primeiro semestre de 2018 e dos relatórios emitidos;
- d. Auditoria Externa – discussão do plano de trabalho e dos aspectos relacionados aos procedimentos de independência e qualificação dos Auditores Externos, bem como, dos relatórios emitidos e dos resultados alcançados decorrentes da auditoria das demonstrações financeiras do primeiro semestre de 2018;
- e. Controladoria – discussão dos processos de contabilização, avaliação das estimativas contábeis, consistência dos saldos contábeis e dos relatórios gerenciais;
- f. Revisão das demonstrações financeiras do primeiro semestre de 2018.



## 2. Auditoria Interna

O Comitê apreciou o plano de trabalho desenvolvido pela auditoria interna para o primeiro semestre de 2018 e os relatórios gerados. O Comitê considera que os trabalhos propostos e realizados pela auditoria interna para o primeiro semestre de 2018 mostram-se suficientes.

## 3. Auditoria Externa

O Comitê avaliou que os trabalhos desenvolvidos pelos auditores externos da Seguradora, PricewaterhouseCoopers Auditores Independentes, foram adequados para suportar a sua opinião sobre as demonstrações financeiras do primeiro semestre de 2018.

## 4. Controladoria

Os processos de contabilização das principais operações são automatizados, havendo algumas intervenções manuais. Os saldos contábeis são conciliados com os registros auxiliares e não foram apuradas diferenças significativas, o que permite assegurar a sua consistência. As estimativas contábeis são feitas de acordo com critérios usualmente aceitos.

## 5. Demonstrações Financeiras

O Comitê revisou as demonstrações financeiras da Seguradora relativa ao primeiro semestre de 2018, bem como os respectivos relatórios da Administração.

## 6. Conclusão


Com base nas atividades desenvolvidas, conforme acima exposto, o Comitê recomenda ao Conselho de Administração da ZURICH MINAS BRASIL SEGUROS S.A. a aprovação das demonstrações financeiras relativas ao primeiro semestre de 2018.

São Paulo, 30 de agosto de 2018.

### Membros



Helio Solino



Luiz Roberto Cafarella



Julio de Albuquerque Bierrenbach

## Relatório da Administração

**Senhores acionistas:** Atendendo às disposições legais e estatutárias, submetemos à apreciação de V.Sas. as demonstrações financeiras da **Zurich Minas Brasil Seguros S.A.** relativas ao período findo em 30 de junho de 2018, acompanhadas das respectivas notas explicativas e do relatório dos auditores independentes.

Segundo a legislação societária, fica assegurado aos acionistas dividendos mínimos obrigatórios de 25% do lucro líquido do exercício.

### Investimentos

Os investimentos em títulos de renda fixa, variável e quotas de fundos de investimentos atingiram ao final do semestre, o montante de R\$ 2.255 milhões (R\$ 2.233 milhões em dezembro 2017). Os ativos financeiros estão classificados na categoria “Disponível para Venda” e (“Disponível para Venda” e “Ao Valor Justo por Meio do Resultado” em dezembro de 2017) em atendimento a Circular SUSEP nº517/15, e alterações posteriores. Todos os ativos financeiros estão vinculados às câmaras de liquidação (SELIC e CETIP) e são 100% oferecidos como ativos garantidores.

### Provisões Técnicas

O valor contabilizado das provisões técnicas, em junho de 2018, era de R\$ 4.738 milhões (R\$ 4.684 milhões em dezembro de 2017), enquanto que os ativos de resseguro eram R\$ 1.298 milhões (R\$ 1.282 milhões em dezembro de 2017). Os ativos garantidores das provisões técnicas atingiram R\$ 2.255 milhões (R\$ 2.076 milhões em dezembro de 2017).

### Desempenho Operacional

A Zurich Minas Brasil Seguros S.A. apresentou em junho de 2018 um lucro de R\$ 40.533 mil (R\$ 47.654 mil de prejuízo em junho de 2017). Os ativos totais atingiram o montante de R\$ 7.326 milhões em junho de 2018 (R\$ 7.317 milhões em dezembro de 2017), enquanto que o patrimônio líquido atingiu R\$ 1.583 milhões (R\$ 1.605 milhões em dezembro de 2017).

O volume de prêmios emitidos em junho de 2018 atingiu R\$ 1.860 milhões (R\$ 1.758 milhões em junho de 2017) e os prêmios ganhos atingiram R\$ 1.720 milhões (R\$ 1.437 milhões em junho de 2017).

O índice de sinistralidade geral ficou em 34,79% em junho de 2018 e 35,93% em junho de 2017. As despesas de comercialização atingiram 41,93% dos prêmios ganhos em junho de 2018 e 38,93% em junho de 2017. Quanto às operações de resseguros, as despesas atingiram R\$ 294 milhões (R\$ 329 milhões em junho de 2017) e as receitas atingiram R\$ 236 milhões (R\$ 176 milhões em junho de 2017).

As despesas administrativas atingiram R\$ 276 milhões em junho de 2018 (R\$ 258 milhões em junho de 2017).

### Controles Internos e Compliance

O fortalecimento do ambiente de controles internos é uma alta prioridade para Zurich e uma iniciativa fundamental em finanças, que se utiliza da metodologia interna de controles internos baseada em *Sarbanes-Oxley* (SOX), para garantir a acuracidade das demonstrações financeiras. A aplicação desta metodologia sobre os processos e controles relacionadas às demonstrações financeiras é responsabilidade da equipe SOX, a qual dá suporte metodológico aos proprietários dos processos e controles.

Todos os processos e controles das demonstrações financeiras estão historicamente armazenados no sistema RACE, um sistema corporativo gerido para função de *Group Risk Management*, permitindo uma gestão adequada destes controles.

A estrutura de controles internos para as demonstrações financeiras faz parte da estrutura geral de controles internos dentro da governança de gerenciamento de riscos da Zurich.

Quanto à estrutura de *Compliance*, o Grupo Zurich a mantém independente para atendimento aos requerimentos legais, regulatórios e exigências e controles requeridos pelo Grupo. É de responsabilidade do departamento de *Compliance* a implementação de políticas internas, o acompanhamento da implementação de novas leis e regulamentações e as atividades da empresa, para garantir segurança jurídica à sua Diretoria e ao seu Conselho Administrativo.

Também é de responsabilidade do *Compliance* a elaboração de treinamentos, visando à criação de uma cultura de *Compliance* na empresa e o monitoramento do cumprimento dos *standards* do Grupo Zurich.

### **Perspectivas**

O Grupo Zurich mantém suas expectativas positivas quanto ao crescimento sustentável da economia brasileira, como afirmam seus crescentes investimentos no mercado segurador com foco em: aquisições, parcerias estratégicas na distribuição de produtos, desenvolvimento de produtos adequados à realidade brasileira e mais competitivos. Somam-se a estes os crescentes investimentos em tecnologia da informação e marketing, importantíssimos para o processamento de alto nível e a prestação de serviços de excelência em qualidade e valor, conforme os padrões globais da Zurich.

Na opinião da administração, estes crescentes investimentos aliados ao foco estratégico nos clientes, sobretudo em suas necessidades e desejos, trarão a escala e a eficácia operacionais necessárias à concretização das metas do Grupo Zurich, que por meio desta sinergia, as expectativas positivas se estendem também para a Zurich Minas Brasil Seguros S.A..

### **Agradecimentos**

A Zurich Minas Brasil Seguros S.A. agradece à Superintendência de Seguros Privados - SUSEP pelo apoio e orientações obtidas. Aos nossos profissionais e colaboradores manifestamos o nosso reconhecimento pela dedicação e pela qualidade dos serviços prestados.

Belo Horizonte, 28 de agosto de 2018.

### **A Administração**



**ZURICH MINAS BRASIL SEGUROS S.A.**  
**BALANÇOS PATRIMONIAIS FUNDOS EM**  
 (Valores expressos em milhares de reais)

ATIVO	Nota explicativa	30/06/2018	31/12/2017
<b>CIRCULANTE</b>		<b>3.752.356</b>	<b>3.684.894</b>
<b>Disponível</b>	<b>5</b>	<b>9.051</b>	<b>12.837</b>
Caixa e bancos		9.051	12.837
<b>Equivalente de Caixa</b>	<b>5</b>	<b>1.470</b>	<b>10.881</b>
<b>Aplicações</b>	<b>6</b>	<b>355.835</b>	<b>361.759</b>
<b>Créditos das operações com seguros e resseguros</b>		<b>1.027.268</b>	<b>989.423</b>
Prêmios a receber	7	903.852	888.513
Operações com seguradoras		2.826	4.351
Operações com resseguradoras	8.b	120.590	96.559
<b>Outros créditos operacionais</b>		<b>779</b>	<b>3.506</b>
<b>Ativos de resseguro e retrocessão</b>	<b>8.a</b>	<b>1.273.487</b>	<b>1.240.143</b>
<b>Títulos e créditos a receber</b>	<b>9</b>	<b>54.261</b>	<b>42.452</b>
Títulos e créditos a receber		34.555	33.618
Créditos tributários e previdenciários	13	11.621	5.276
Outros créditos		8.085	3.558
<b>Outros valores e bens</b>	<b>11.a</b>	<b>16.661</b>	<b>17.064</b>
Bens a venda		16.661	17.064
<b>Despesas antecipadas</b>		<b>3.876</b>	<b>3.485</b>
<b>Custos de aquisição diferidos</b>	<b>10.b</b>	<b>1.009.668</b>	<b>1.003.344</b>
Seguros		1.009.668	1.003.344
<b>NÃO CIRCULANTE</b>		<b>3.573.757</b>	<b>3.632.179</b>
<b>Realizável a longo prazo</b>		<b>2.589.994</b>	<b>2.560.828</b>
<b>Aplicações</b>	<b>6</b>	<b>1.899.186</b>	<b>1.871.734</b>
<b>Ativos de resseguro e retrocessão</b>	<b>8.a</b>	<b>24.481</b>	<b>42.186</b>
<b>Títulos e créditos a receber</b>		<b>153.020</b>	<b>150.806</b>
Depósitos judiciais e fiscais	17.c	142.913	138.729
Outros créditos operacionais	17.d	10.107	12.077
<b>Empréstimos e depósitos compulsórios</b>		<b>630</b>	<b>630</b>
<b>Despesas antecipadas</b>		<b>579</b>	<b>733</b>
<b>Custos de aquisição diferidos</b>	<b>10.b</b>	<b>512.098</b>	<b>494.739</b>
Seguros		512.098	494.739
<b>Investimentos</b>	<b>12.a</b>	<b>20.163</b>	<b>21.468</b>
Participações societárias		20.163	21.468
<b>Imobilizado</b>	<b>12.b</b>	<b>11.255</b>	<b>11.707</b>
Bens móveis		8.167	8.742
Outras imobilizações		3.088	2.965
<b>Intangível</b>	<b>12.c</b>	<b>952.345</b>	<b>1.038.176</b>
Outros intangíveis		952.345	1.038.176
<b>TOTAL DO ATIVO</b>		<b>7.326.113</b>	<b>7.317.073</b>

As notas explicativas da administração são parte integrante das demonstrações financeiras.

**ZURICH MINAS BRASIL SEGUROS S.A.**  
**BALANÇOS PATRIMONIAIS FUNDOS EM**  
(Valores expressos em milhares de reais)

<b>PASSIVO E PATRIMÔNIO LÍQUIDO</b>	<b>Nota explicativa</b>	<b>30/06/2018</b>	<b>31/12/2017</b>
<b>CIRCULANTE</b>		<b>4.134.031</b>	<b>4.554.804</b>
<b>Contas a pagar</b>		<b>372.540</b>	<b>392.395</b>
Obrigações a pagar		191.135	230.891
Impostos e encargos sociais a recolher	14	53.719	54.377
Encargos trabalhistas		25.314	18.832
Impostos e contribuições		16.450	10.520
Outras contas a pagar		85.922	77.775
<b>Débitos de operações com seguros e resseguros</b>		<b>462.250</b>	<b>438.825</b>
Prêmios a restituir		36.401	30.568
Operações com seguradoras		48.695	39.941
Operações com resseguradoras	8.b	313.949	302.020
Corretores de seguros e resseguros		158	(8.352)
Outros débitos operacionais	15	63.047	74.648
<b>Depósitos de terceiros</b>	16	<b>687</b>	<b>16.722</b>
<b>Provisões técnicas - seguros</b>	18.a	<b>3.298.554</b>	<b>3.706.862</b>
Danos		2.974.122	3.396.581
Pessoas		324.432	310.281
<b>NÃO CIRCULANTE</b>		<b>1.608.958</b>	<b>1.156.801</b>
<b>Contas a pagar</b>		<b>1.348</b>	<b>14.298</b>
Tributo diferido	13.c	1.348	14.298
<b>Provisões técnicas - seguros</b>	18.a	<b>1.439.443</b>	<b>977.208</b>
Danos		1.396.030	936.572
Pessoas		43.413	40.636
<b>Outros débitos</b>		<b>154.958</b>	<b>152.172</b>
Provisões judiciais	17.a	154.958	152.172
<b>Débitos diversos</b>		<b>13.209</b>	<b>13.123</b>
<b>Patrimônio líquido</b>		<b>1.583.124</b>	<b>1.605.468</b>
Capital social	20.a	3.109.579	3.109.579
Reserva de capital	20.c	38	38
Ajuste de avaliação patrimonial		5.813	68.690
Prejuízos acumulados		(1.532.238)	(1.572.771)
(-) Ações em tesouraria	20.d	(68)	(68)
<b>TOTAL DO PASSIVO E PATRIMÔNIO LÍQUIDO</b>		<b>7.326.113</b>	<b>7.317.073</b>

As notas explicativas da administração são parte integrante das demonstrações financeiras.

**ZURICH MINAS BRASIL SEGUROS S.A.**  
**DEMONSTRAÇÕES DO RESULTADO DOS SEMESTRES FINDOS EM**  
(Valores expressos em milhares de reais, exceto o prejuízo por ação)

	<b>Nota</b>	<b>30/06/2018</b>	<b>30/06/2017</b>
	<b>explicativa</b>		
Prêmios emitidos	21.a	1.859.722	1.758.141
Variação das provisões técnicas		(140.253)	(321.421)
<b>Prêmios ganhos</b>	21.b	<b>1.719.469</b>	<b>1.436.720</b>
Receita com emissão de apólices		-	2.860
Sinistros ocorridos	21.c	(598.128)	(516.198)
Custos de aquisição	21.d	(721.037)	(559.299)
Outras receitas e despesas operacionais	21.e	(52.492)	(22.424)
<b>Resultado com resseguro</b>	21.f	<b>(57.794)</b>	<b>(152.620)</b>
Receita com resseguro		236.332	176.474
Despesa com resseguro		(294.126)	(329.094)
Despesas administrativas	21.g	(275.967)	(257.826)
Despesas com tributos	21.h	(62.383)	(69.472)
Resultado financeiro	21.i	113.963	104.060
Resultado patrimonial	21.j	(1.216)	1.838
<b>Resultado operacional</b>		<b>64.415</b>	<b>(32.361)</b>
Ganhos ou perdas com ativos não correntes	21.k	201	329
<b>Resultado antes dos impostos e participações</b>		<b>64.616</b>	<b>(32.032)</b>
Imposto de Renda	13.a	(5.639)	1.053
Participações sobre o resultado		(18.444)	(16.675)
<b>Lucro líquido/Prejuízo do semestre</b>		<b>40.533</b>	<b>(47.654)</b>
Quantidade de ações (em milhares)	20.a	3.193.182	3.193.182
Média ponderada de números de ação (em milhares)		2.773.429	2.773.429
Resultado por ação em reais		0,01	(0,01)

As notas explicativas da administração são parte integrante das demonstrações financeiras.

**ZURICH MINAS BRASIL SEGUROS S.A.**  
**DEMONSTRAÇÕES DO RESULTADO ABRANGENTE**  
**SEMESTRES FINDOS EM**  
(Valores expressos em milhares de reais)

---

	<u>30/06/2018</u>	<u>30/06/2017</u>
<b>Lucro Líquido (Prejuízo) do semestre</b>	<b><u>40.533</u></b>	<b><u>(47.654)</u></b>
Ajuste de avaliação patrimonial - Ativos Disponíveis para venda	(53.665)	28.219
Ganhos realizados - ativos disponíveis para venda	(10.560)	(1.806)
Tributos diferidos sobre ajuste de avaliação patrimonial	1.348	(7.690)
<b>Total do resultado abrangente do semestre</b>	<b><u><u>(22.344)</u></u></b>	<b><u><u>(28.931)</u></u></b>

As notas explicativas da administração são parte integrante das demonstrações financeiras.

**ZURICH MINAS BRASIL SEGUROS S.A.**  
**DEMONSTRAÇÃO DAS MUTAÇÕES DO PATRIMÔNIO LÍQUIDO**  
 (Valores expressos em reais)

	<b>Capital social</b>	<b>Aumento de capital (em aprovação)</b>	<b>Reserva de Capital</b>	<b>Ajuste de avaliação patrimonial</b>	<b>Prejuízos acumulados</b>	<b>Ações em tesouraria</b>	<b>Total</b>
<b>SALDOS EM 31 DE DEZEMBRO DE 2016</b>	<b>2.889.579</b>	<b>220.000</b>	<b>38</b>	<b>32.797</b>	<b>(1.452.755)</b>	<b>(68)</b>	<b>1.689.591</b>
Aumento de capital:							
Portaria SUSEP/DIORG nº 243 de 03/03/2017	220.000	(220.000)	-	-	-	-	-
Ajuste de avaliação patrimonial	-	-	-	18.601	-	-	18.601
Ajuste de avaliação patrimonial de controladas	-	-	-	122	-	-	122
Prejuízo do semestre	-	-	-	-	(47.654)	-	(47.654)
<b>SALDOS EM 30 DE JUNHO DE 2017</b>	<b>3.109.579</b>	<b>-</b>	<b>38</b>	<b>51.520</b>	<b>(1.500.409)</b>	<b>(68)</b>	<b>1.660.660</b>
Aumento de capital:							
Ajuste de avaliação patrimonial	-	-	-	17.103	-	-	17.103
Ajuste de avaliação patrimonial de controladas	-	-	-	67	-	-	67
Prejuízo do semestre	-	-	-	-	(72.362)	-	(72.362)
<b>SALDOS EM 31 DE DEZEMBRO DE 2017</b>	<b>3.109.579</b>	<b>-</b>	<b>38</b>	<b>68.690</b>	<b>(1.572.771)</b>	<b>(68)</b>	<b>1.605.468</b>
Aumento de capital:							
Ajuste de avaliação patrimonial	-	-	-	(62.788)	-	-	(62.788)
Ajuste de avaliação patrimonial de controladas	-	-	-	(89)	-	-	(89)
Lucro líquido do semestre	-	-	-	-	40.533	-	40.533
<b>SALDOS EM 30 DE JUNHO DE 2018</b>	<b>3.109.579</b>	<b>-</b>	<b>38</b>	<b>5.813</b>	<b>(1.532.238)</b>	<b>(68)</b>	<b>1.583.124</b>

As notas explicativas da administração são parte integrante das demonstrações financeiras.

**ZURICH MINAS BRASIL SEGUROS S.A.**  
**DEMONSTRAÇÕES DOS FLUXOS DE CAIXA - MÉTODO INDIRETO**  
**SEMESTRES FINDOS EM 30 DE JUNHO**  
(Valores expressos em milhares de reais)

	<b>30/06/2018</b>	<b>30/06/2017</b>
<b>Atividades operacionais</b>		
Lucro líquido/(Prejuízo) do semestre	40.533	(47.654)
Ajustes para:		
Depreciação e amortizações	51.575	41.499
Perda (Reversão de perdas) por redução ao valor recuperável dos ativos	(6.760)	(10.183)
Perda (ganho) na alienação de imobilizado e intangível	(201)	(329)
Resultado de equivalência patrimonial	1.305	(1.838)
Outros ajustes	-	8.251
Provisões/(Reversão) Judiciais	3.996	(2.525)
Variação contas patrimoniais:		
Aplicações	(84.405)	(225.205)
Créditos das operações com seguros e resseguros	(31.085)	(120.053)
Ativos de resseguro e retrocessão - provisões técnicas	(15.639)	(12.724)
Créditos fiscais e previdenciários	(6.345)	297
Depósitos judiciais e fiscais	(4.184)	(987)
Despesas antecipadas	(237)	(3.434)
Custos de aquisição diferidos	15.013	(63.469)
Outros ativos	(364)	3.390
Obrigações a pagar	(52.706)	18.132
Impostos e contribuições	5.930	(2.156)
Outras contas a pagar	13.971	(809)
Débitos de operações com seguros e resseguros	23.425	(15.705)
Depósitos de terceiros	(16.035)	(269)
Provisões técnicas - seguros	53.927	389.966
Debitos diversos	86	(117)
Outros passivos	(1.210)	(10.163)
<b>Caixa Consumido nas Operações</b>	<b>(9.410)</b>	<b>(56.085)</b>
<b>Caixa líquido consumido nas atividades operacionais</b>	<b>(9.410)</b>	<b>(56.085)</b>
Recebimento pela venda de ativo permanente	<b>1.823</b>	<b>9.942</b>
Imobilizado	854	294
Intangível	969	9.648
Pagamento pela compra de ativo permanente	<b>(5.610)</b>	<b>(11.271)</b>
Imobilizado	(1.868)	(3.363)
Intangível	(3.742)	(7.908)
<b>Caixa líquido consumido nas atividades de investimento</b>	<b>(3.787)</b>	<b>(1.329)</b>
<b>Redução/(Aumento) líquido de caixa e equivalentes de caixa</b>	<b>(13.197)</b>	<b>(57.414)</b>
Caixa e equivalentes de caixa no início do semestre	23.718	72.419
Caixa e equivalentes de caixa no final do semestre	10.521	15.005

As notas explicativas da administração são parte integrante das demonstrações financeiras.

# Zurich Minas Brasil Seguros S.A.

## Notas explicativas da Administração às demonstrações financeiras em 30 de junho de 2018

*(Em milhares de reais, exceto quando indicado de outra forma).*

---

### 1 Informações gerais

A Zurich Minas Brasil Seguros S.A. ("Seguradora") é uma sociedade anônima de capital fechado, com sede na cidade de Belo Horizonte, que tem como objetivo social a exploração das operações de seguros dos ramos elementares, em qualquer de suas modalidades ou formas em todo o território nacional, além da participação em outras sociedades.

O capital social da Seguradora em junho de 2018 e dezembro de 2017 é constituído por 3.193.182 ações ordinárias divididas em dois acionistas. A companhia Zurich Insurance Company Ltd., sediada na Suíça, possui 99,9999% das ações enquanto que a Zurich Life Insurance Company Ltd., sediada também na Suíça, possui 0,0001%. Os acionistas são sociedades devidamente constituídas sob as leis da Suíça.

Conforme a Circular SUSEP nº 395/09 e alterações posteriores, a Seguradora opera com grupo de ramos e é autorizada a operar nos ramos patrimonial, riscos especiais, cascos, responsabilidades, automóveis, transportes, riscos financeiros, crédito, pessoas coletivo, habitacional e rural, pessoas individual, marítimos e aeronáuticos.

As demonstrações financeiras foram aprovadas pela Administração em 28 de agosto de 2018.

### 2 Apresentação das demonstrações financeiras e resumo das principais práticas contábeis

As principais práticas contábeis utilizadas na preparação destas demonstrações financeiras estão definidas abaixo.

#### Declaração de conformidade

As demonstrações financeiras foram elaboradas em conformidade com as práticas contábeis adotadas no Brasil, estabelecidas pela Lei das Sociedades por Ações nº 11.638/07, em conjunto com os pronunciamentos e interpretações emitidos pelo Comitê de Pronunciamentos Contábeis (CPC) referendados pelo Conselho Nacional de Seguros Privados (CNSP) e aplicáveis a entidades supervisionadas pela Superintendência de Seguros Privados (SUSEP), contemplam as alterações introduzidas pela Circular SUSEP nº 517/2015 e alterações posteriores, e evidenciam todas as informações relevantes próprias das demonstrações financeiras, e somente elas, as quais estão consistentes com as utilizadas pela administração na sua gestão.

#### 2.1 Base de preparação

As demonstrações financeiras foram preparadas seguindo os princípios da convenção do custo histórico, modificada pela avaliação de ativos financeiros nas categorias disponíveis para venda e avaliados ao valor justo através do resultado. As demonstrações financeiras foram preparadas segundo a premissa de continuação dos negócios da Seguradora em curso normal.

A preparação de demonstrações financeiras requer o uso de certas estimativas contábeis críticas e também o exercício de julgamento por parte da Administração da Seguradora no processo de aplicação das práticas contábeis. Aquelas áreas que requerem maior nível de julgamento e possuem maior complexidade, bem como as áreas nas quais premissas e estimativas são significativas para as demonstrações financeiras, estão divulgadas na nota 3.

A demonstração do fluxo de caixa está sendo apresentada pelo método indireto, de acordo com o anexo XI da Circular SUSEP nº 517/15 e alterações posteriores.

Os montantes apresentados nas demonstrações financeiras, exceto quando indicado ao contrário, se encontram em milhares de reais, arredondando para o milhar mais próximo e com a consequência de que os montantes arredondados podem nem sempre somar com os totalizadores apresentados.

## **Zurich Minas Brasil Seguros S.A.**

### **Notas explicativas da Administração às demonstrações financeiras em 30 de junho de 2018**

*(Em milhares de reais, exceto quando indicado de outra forma).*

---

#### **2.2 Moeda funcional e transação com moeda estrangeira**

Os itens incluídos nas demonstrações financeiras são mensurados usando a moeda do principal ambiente econômico no qual a Seguradora atua (“moeda funcional”) sendo assim, a moeda funcional e moeda de apresentação das demonstrações financeiras da Seguradora é o real. Todas as transações, os ativos e os passivos monetários expressos em moeda estrangeira são convertidos à taxa de câmbio em vigor na data em que ocorrem, e posteriormente sofrem variações cambiais de acordo com a taxa de fechamento do Banco Central do Brasil. As diferenças cambiais resultantes dessa conversão são reconhecidas no resultado do exercício.

#### **2.3 Caixa e equivalentes de caixa**

Caixa e equivalentes de caixa incluem o caixa, os depósitos bancários e outros investimentos de curto prazo de alta liquidez, com vencimentos originais de três meses, ou menos e com risco insignificante de mudança de valor.

#### **2.4 Ativos financeiros**

##### **(a) Classificação**

A Seguradora pode classificar seus ativos financeiros sob as seguintes categorias: mensurados ao valor justo por meio do resultado, disponíveis para venda, mantidos até o vencimento e empréstimos e recebíveis. A classificação depende da finalidade para a qual os ativos financeiros foram adquiridos. A Administração determina a classificação de seus ativos financeiros no reconhecimento inicial. A Seguradora não tem ativos financeiros classificados como mantidos até o vencimento.

##### **(i) Ativos financeiros mensurados ao valor justo por meio do resultado**

Os ativos financeiros mensurados ao valor justo por meio do resultado são ativos financeiros mantidos para negociação. Um ativo financeiro é classificado nesta categoria se foi adquirido, principalmente, para fins de venda no curto prazo. Os ativos dessa categoria são classificados como ativos circulantes, independentemente da sua data de vencimento e mensuráveis ao valor justo por meio do resultado.

##### **(ii) Ativos financeiros disponíveis para venda**

Os ativos financeiros disponíveis para venda são não derivativos, que são designados nessa categoria ou que não são classificados em nenhuma outra categoria. Eles são contabilizados no ativo circulante ou não circulante de acordo com sua data de vencimento.

As mudanças no valor justo são reconhecidas diretamente no patrimônio líquido até que o investimento seja vendido ou chegue ao vencimento, quando o saldo de reserva no patrimônio líquido é transferido para o resultado.

##### **(iii) Empréstimos e recebíveis**

Os empréstimos e recebíveis são ativos financeiros não derivativos com pagamentos fixos ou determináveis, que não são cotados em um mercado ativo. São incluídos como ativo circulante, exceto aqueles com prazo de vencimento superior a 12 meses após a data de emissão do balanço (estes são classificados como ativos não circulantes). Os empréstimos e recebíveis da Seguradora compreendem “Prêmios a receber”, “Operações de crédito com cosseguros e resseguros”, “Outros créditos operacionais” e “Títulos e créditos a receber, não associados a créditos tributários a imposto sobre renda”. Os empréstimos e recebíveis são contabilizados pelo custo



## Zurich Minas Brasil Seguros S.A.

### Notas explicativas da Administração às demonstrações financeiras em 30 de junho de 2018

(Em milhares de reais, exceto quando indicado de outra forma).

---

amortizado, usando o método da taxa de juros efetiva e são avaliados para *impairment* (recuperação) no mínimo anualmente.

#### (b) Reconhecimento e mensuração

As compras e as vendas regulares de ativos financeiros são reconhecidas na data de negociação - data na qual a Seguradora se compromete a comprar ou vender o ativo. As aplicações financeiras são, inicialmente, reconhecidas pelo valor justo, acrescidas dos custos da transação para todos os ativos financeiros não mensurados ao valor justo por meio do resultado. Os ativos financeiros mensurados ao valor justo por meio do resultado são, inicialmente, reconhecidos pelo valor justo, e os custos da transação são debitados à demonstração do resultado. Os ativos financeiros são baixados quando os direitos de receber fluxos de caixa das aplicações financeiras tenham vencido ou tenham sido transferidos; neste último caso, desde que a Seguradora tenha transferido, significativamente, todos os riscos e os benefícios da propriedade. Os ativos financeiros disponíveis para venda e os ativos financeiros mensurados ao valor justo por meio do resultado são, subsequentemente, contabilizados pelo valor justo. Os empréstimos e recebíveis são contabilizados pelo custo amortizado, usando o método da taxa de juros efetiva.

Os ganhos e perdas decorrentes de variações no valor justo de ativos financeiros mensurados ao valor justo através do resultado são apresentados na demonstração do resultado em "resultado financeiro" no período em que ocorrem.

Quando os títulos classificados como disponíveis para venda são vendidos ou sofrem perda (*impairment*), os ajustes acumulados do valor justo, reconhecidos no patrimônio líquido, são incluídos na demonstração do resultado como "resultado financeiro".

Os juros de títulos disponíveis para venda, calculados com o uso do método da taxa de juros efetiva, são reconhecidos na demonstração do resultado em resultado financeiro.

Os dividendos e juros sobre capital próprio recebidos de sua controlada são reconhecidos na data que é realizada a assembleia para deliberação.

A Seguradora avalia anualmente se há evidência objetiva de que um ativo financeiro ou um grupo de ativos financeiros estão registrados pelo seu valor de realização.

#### (c) Redução ao valor recuperável (*impairment*) de ativos financeiros

##### (i) Ativos contabilizados ao custo amortizado

Um ativo tem perda no seu valor recuperável se uma evidência objetiva indica que um evento de perda ocorreu após o reconhecimento inicial do ativo financeiro.

A evidência objetiva de que os ativos financeiros (incluindo títulos patrimoniais) perderam valor incluem, mas não se limitam a:

- . dificuldade financeira relevante do emitente ou tomador;
- . uma quebra de contrato, como inadimplência ou mora no pagamento de juros ou principal;
- . o desaparecimento de um mercado ativo para aquele ativo financeiro devido às dificuldades financeiras;
- . dados indicando que há redução mensurável nos fluxos futuros de caixa estimados com base na carteira de ativos financeiros desde o reconhecimento inicial, incluindo: (i) mudanças adversas na situação do pagamento

## Zurich Minas Brasil Seguros S.A.

### Notas explicativas da Administração às demonstrações financeiras em 30 de junho de 2018

(Em milhares de reais, exceto quando indicado de outra forma).

---

dos tomadores de empréstimo na carteira; (ii) condições econômicas nacionais ou locais que se correlacionam com as inadimplências sobre os ativos da carteira.

As perdas decorrentes do “teste de *impairment*” são reconhecidas no resultado e refletidas em contas redutoras dos ativos correspondentes. Estas perdas representam a diferença entre o custo de aquisição, líquido de qualquer reembolso e amortização de principal, e o valor justo atual, decrescido de qualquer redução por perda de valor recuperável previamente reconhecida no resultado.

A redução ao valor recuperável dos prêmios a receber é constituída sobre os prêmios a receber com período de inadimplência superior a 60 dias da data do vencimento do crédito. Essa provisão aplica-se aos riscos já decorridos e aos prêmios a receber vencidos e não pagos, cuja vigência já tenha expirado, na eventualidade de que a apólice, por qualquer motivo, não tenha sido cancelada. A redução ao valor recuperável dos prêmios a receber é constituída levando em consideração a totalidade dos valores a receber de um mesmo devedor e, portanto, inclui todos os valores devidos (vencidos e a vencer) do mesmo devedor.

A redução ao valor recuperável para ativos de resseguros é constituída para aqueles com período de inadimplência superior a 180 dias da data do vencimento do crédito, quando o crédito for com terceiros. Para ativos de resseguro sobre transações entre empresas relacionadas ao próprio grupo econômico, a Seguradora elaborou um estudo técnico com base nos últimos 3 anos, considerando as estimativas operacionais a recuperar e os valores recuperáveis ao longo do tempo, bem como, a faixa de dias de recuperação. De acordo com o estudo técnico, não há indício para constituição a redução ao valor recuperável.

Para os ativos de cosseguro cedido relacionado a sinistro, a Seguradora efetua a redução ao valor recuperável com período de inadimplência superior a 180 dias do vencimento do crédito, conforme estudo próprio.

#### **(ii) Ativos classificados como disponíveis para venda**

A Seguradora avalia no final de cada período de apresentação de relatórios se há evidência objetiva de que um ativo financeiro ou um grupo de ativos financeiros estão registrados pelo seu valor de realização. Para os títulos da dívida, a Seguradora usa os mesmos critérios utilizados para os ativos negociados ao custo amortizado. No caso de ações classificadas como disponíveis para venda, uma queda relevante e/ou prolongada no valor justo do título abaixo de seu custo também é uma evidência de que os ativos estão deteriorados. Se qualquer evidência desse tipo existir para ativos financeiros disponíveis para venda, o prejuízo cumulativo - medido como a diferença entre o valor atualizado e o valor justo atual, menos qualquer prejuízo por redução do seu valor recuperável sobre o ativo financeiro reconhecido anteriormente em lucro ou prejuízo - será retirado do patrimônio e reconhecido na demonstração do resultado.

Perdas por *impairment* em ações reconhecidas na demonstração do resultado não são revertidas. Se, em um período subsequente, o valor justo de instrumento da dívida classificado como disponível para venda aumentar, e o aumento puder ser objetivamente relacionado a um evento que ocorreu após o prejuízo por *impairment* ter sido reconhecido em lucro ou prejuízo, o prejuízo por *impairment* é revertido por meio da demonstração do resultado.

#### **(d) Instrumentos financeiros derivativos**

Durante os períodos findos em 30 de junho de 2018 e 31 de dezembro de 2017, a Seguradora não negociou instrumentos financeiros derivativos.

### **2.5 Ativos relacionados a resseguro**

## **Zurich Minas Brasil Seguros S.A.**

### **Notas explicativas da Administração às demonstrações financeiras em 30 de junho de 2018**

*(Em milhares de reais, exceto quando indicado de outra forma).*

---

A cessão de resseguro é efetuada pela Seguradora no curso normal de suas atividades com o propósito de limitar um risco e eventual perda potencial, por meio da diversificação de riscos. Os passivos relacionados às operações de resseguro são apresentados brutos de suas respectivas recuperações ativas, uma vez que a existência do contrato de resseguro não exime as obrigações para com os segurados.

Os ativos relacionados a resseguros também são submetidos a teste de *impairment*, sendo ajustados ao seu valor recuperável quando existe indício de que os valores não serão realizados pelos montantes registrados (vide política na Nota 2.4(c) (i)).

#### **2.6 Ativos não financeiros mantidos para a venda**

A Seguradora detém certos ativos que são mantidos para a venda em períodos futuros e estoque de salvados, que são ativos recuperados após o pagamento de sinistros de perda total aos segurados. Estes ativos são avaliados ao valor justo, deduzidos os custos diretamente relacionados à venda do ativo, e necessários para que a titularidade do ativo seja transferida para terceiros em condições de funcionamento. As despesas que são de responsabilidade do adquirente, tais como despesas de leilão do ativo, não são deduzidas do valor justo do ativo.

Quando a Seguradora elabora o teste de adequação dos passivos de contratos de seguros (vide Nota 2.15), as recuperações estimadas de salvados referentes aos pagamentos futuros de sinistros (não incluindo os ativos recuperados que se encontram no estoque de salvados na data-base do teste) são consideradas como um elemento do fluxo de caixa do mesmo.

Para operações de Salvados, a Seguradora revisou o estudo técnico de avaliação de possível perda ou não realização de *impairment*, baseada em:

- . Histórico de realização dos salvados dos últimos exercícios;
- . Por depreciação dos salvados no pátio da Seguradora; e
- . Por dados indicando qualquer tipo de problema na documentação, que possa impossibilitar a realização do salvado.

#### **2.7 Contratos de seguro**

A Seguradora emite diversos tipos de contratos de seguros gerais que transferem risco de seguro. O contrato de seguro é aquele em que a Seguradora aceita um risco de seguro significativo e adverso ao segurado, aceitando compensá-lo no caso de um acontecimento futuro, incerto, específico ou adverso ao segurado.

Como guia geral, risco significativo de seguro é quando a possibilidade de pagar benefícios adicionais significativos aos segurados na ocorrência de um evento de seguro (com substância comercial) é maior do que os benefícios pagos caso o evento segurado não ocorra.

#### **2.8 Custos de aquisição diferidos**

Os custos de aquisição diferidos são constituídos pelas parcelas dos custos na obtenção de contratos de seguros, cujo período do risco ainda não decorreu e são apropriadas ao resultado proporcionalmente ao prazo decorrido.

#### **2.9 Participação societária**

## **Zurich Minas Brasil Seguros S.A.**

### **Notas explicativas da Administração às demonstrações financeiras em 30 de junho de 2018**

*(Em milhares de reais, exceto quando indicado de outra forma).*

---

A participação em controlada é avaliada pelo método de equivalência patrimonial.

#### **2.10 Imobilizado**

Mensurado ao custo de aquisição menos depreciação e redução ao valor recuperável acumulada. As depreciações do imobilizado são calculadas pelo método linear com base nas taxas de amortização informadas na nota 12,b. Para benfeitorias em imóveis de terceiros a vida útil estimada é de acordo com o contrato de aluguel.

#### **2.11 Intangível**

##### **(i) Outros intangíveis**

Representado essencialmente pela aquisição dos direitos de exclusividade dos canais de venda da Via Varejo S.A., Fast Shop Comercial S.A., Banco Mercantil do Brasil S.A., e outros contratos de exclusividade de venda de seguro garantia de outros ramos de comercialização. As amortizações estão sendo calculadas pelo método linear com base na taxa de amortização informada na nota 12.c ou pelo método de prêmios emitidos. Para o contrato com a Via Varejo S.A., referente a seguro de garantia estendida o valor das amortizações do período é transferido para Custo de Aquisição Diferida, de acordo com as emissões dos certificados, sendo esta amortizada de acordo com a vigência do certificado.

#### **2.12 Impairment de ativos não-financeiros**

Ativos não financeiros (incluindo ativos intangíveis não originados de contratos de seguros) são avaliados para *impairment* no mínimo anualmente e/ou quando ocorrem eventos ou circunstâncias que indiquem que o valor contábil do ativo não seja recuperável. Uma perda por *impairment* é reconhecida no resultado do período pela diferença entre o valor contábil e seu valor recuperável. O valor recuperável é definido pelo CPC 01/(R1) como o maior valor entre o valor em uso e o valor justo do ativo (reduzido dos custos de venda dos ativos). Para fins de testes de *impairment* de ativos não financeiros, os ativos são agrupados no menor nível para o qual a Seguradora consegue identificar fluxos de caixa individuais gerados dos ativos, definidos como unidades geradoras de caixa (CGUs). Os resultados dos testes de *impairment* dos ativos intangíveis estão demonstrados na Nota 12.

#### **2.13 Provisões judiciais e ativos contingentes**

Estão demonstrados pelos valores conhecidos ou calculáveis, acrescidos, quando aplicável, dos correspondentes encargos e variações monetários incorridos. A Seguradora avalia as suas contingências ativas e passivas, exceto aquelas oriundas de sinistros, através das determinações emanadas pelo CPC 25 – Provisões, passivos contingentes e Ativos contingentes, e referendada pela Circular SUSEP nº 517/15 e alterações posteriores.

- (a) Ativos contingentes: não são reconhecidos contabilmente, exceto quando a Administração possui total controle da situação de um evento futuro certo, apesar de não ocorrido, e depende apenas dela, ou quando há garantias reais ou decisões judiciais favoráveis, sobre as quais não cabe mais recurso, caracterizando o ganho como praticamente certo.
- (b) Provisões judiciais: são constituídos pela Administração levando em conta a opinião dos assessores jurídicos internos e externos; a causa das ações; similaridade com processos anteriores; complexidade e o posicionamento do judiciário, sempre que a perda possa ocasionar uma saída de recursos para a liquidação das obrigações e quando os montantes envolvidos forem mensuráveis com suficiente segurança.
- (c) Provisões fiscais e previdenciárias: decorrem de processos judiciais relacionados a obrigações tributárias, cujo objeto de contestação é sua legalidade ou constitucionalidade, que independente da avaliação acerca da probabilidade de sucesso, tem os seus montantes reconhecidos integralmente nas demonstrações financeiras, e atualizados monetariamente de acordo com a legislação fiscal (taxa SELIC).

## Zurich Minas Brasil Seguros S.A.

### Notas explicativas da Administração às demonstrações financeiras em 30 de junho de 2018

(Em milhares de reais, exceto quando indicado de outra forma).

---

#### 2.14 Provisões técnicas - seguros

A legislação vigente que instituem regras e procedimentos para a constituição das provisões técnicas das sociedades Seguradora é a Resolução CNSP nº 321/15 e a Circular SUSEP nº 517/15, e suas respectivas alterações, juntamente com documentos de orientação ao mercado preparados pela SUSEP.

##### (a) DPVAT

São constituídas Provisão de sinistros a liquidar (PSL), Provisão de sinistros ocorridos mas não avisados (IBNR) e Provisão para despesas administrativas (PDA) para o seguro de Danos Provocados por Veículos Automotores de vias Terrestres (DPVAT), com base nos informes financeiros e contábeis emitidos pela Seguradora Líder dos Consórcios do Seguro DPVAT S.A., de acordo com a legislação específica do CNSP.

A partir de janeiro de 2018 a Seguradora deixou de fazer parte do convênio do DPVAT, sendo assim não tem saldo em nenhuma das provisões.

##### (b) Provisão de Prêmios Não Ganhos (PPNG)

A PPNG é constituída pela parcela de prêmios de seguro correspondente ao período de risco ainda não decorrido, calculado com base no critério “*pro rata die*” para todos os ramos de seguros.

##### (c) Provisão de Sinistros a Liquidar (PSL)

- (i) Processos administrativos - é constituída por estimativa com base nas notificações dos sinistros recebidas pela Seguradora até o encerramento do período e contempla, na data de sua avaliação, a quantia total das indenizações a pagar por sinistros avisados deduzidos a parcela relativa à recuperação de cosseguros cedidos.
- (ii) Processos judiciais - é calculada verificando-se o risco a partir da análise da demanda judicial, atendo-se ao risco para cada uma das demandas trazidas à apreciação, o valor pedido e o valor sugerido, levando-se em consideração a probabilidade de desembolso financeiro, baseado na análise do departamento jurídico interno da Seguradora, que leva em consideração o histórico passado e o curso das ações. A Seguradora efetua atualização monetária dos processos de acordo com o índice IPCA e FAJ e juros. Os honorários de sucumbências são igualmente estimados e são registrados na provisão de despesa relacionada.

##### (d) Provisão de Despesa Relacionada (PDR)

A PDR deve ser constituída mensalmente para a cobertura das despesas relacionadas ao pagamento de indenizações ou benefícios, e deve abranger tanto as despesas que podem ser atribuídas individualmente a cada sinistro quanto às despesas que só podem ser relacionadas aos sinistros de forma agrupada. No grupo de PDR é registrada também a estimativa de despesas não alocáveis sinistro a sinistro. Para efetuar o cálculo da estimativa de despesas não alocáveis é considerada a relação entre os valores pagos com despesas não alocadas e o montante de indenizações pagas com sinistros.

##### (e) Provisão de Sinistros Ocorridos mas Não Avisados (IBNR)

O IBNR sobre operações de seguro direto e cosseguro aceito é constituído em consonância com as normas do CNSP e está sendo calculado utilizando o método *Bornhuetter-Ferguson*, que é baseada na combinação de sinistralidade

## **Zurich Minas Brasil Seguros S.A.**

### **Notas explicativas da Administração às demonstrações financeiras em 30 de junho de 2018**

*(Em milhares de reais, exceto quando indicado de outra forma).*

---

esperada e evolução de fatores de desenvolvimento de sinistros ocorridos mas não avisados apurada através dos conhecidos Triângulos de *Run-Off*.

O IBNR referente ao seguro de danos provocados por Veículos Automóveis de Vias Terrestres (DPVAT) é constituído com base em informes emitidos pela Seguradora Líder dos Consórcios de Seguro DPVAT S.A.

A partir de janeiro de 2018 a Seguradora deixou de fazer parte do convênio do DPVAT, sendo assim não tem saldo em nenhuma das provisões.

#### **(f) Provisão de Sinistros Ocorridos mas Não Suficientemente Avisados (IBNER)**

A PSL é constituída com base nos avisos recebido pela Seguradora, relativos a sinistros que foram objetos de seguros e de cosseguros aceitos e ainda não indenizados, também está sendo constituída para cobertura do desenvolvimento dos sinistros avisados e ainda não pagos, cujos valores poderão ser alterados ao longo da regulação até a sua liquidação final.

#### **(g) Provisão de Prêmios Não Ganhos de Riscos Vigentes mas Não Emitidos (PPNG-RVNE)**

A PPNG-RVNE é calculada com base em estudo técnico-atuarial e constituída em consonância com as normas do CNSP. Para os ramos não vida a metodologia de cálculo consiste na construção de triângulos de Run-Off (início de vigência por emissão), que estimam o volume de prêmios referentes às apólices vigentes mas que ainda não foram emitidas. A partir do comportamento histórico das emissões em atraso é calculado o valor da PPNG-RVNE.

Já para os ramos de vida, o cálculo consiste na obtenção de percentuais médios históricos através do quociente entre o valor da PPNG calculada utilizando bases mais atualizadas (ou seja, considerando riscos emitidos em atraso) e o valor da PPNG contabilizada no mês de competência ou o valor do prêmio comercial retidos dos 12 meses anteriores.

#### **(h) Provisão Complementar de Cobertura (PCC)**

A PCC é resultado do Teste de Adequação de Passivos, conforme nota 2.15.

### **2.15 Teste de Adequação do Passivo (TAP)**

#### **(a) Objetivo e resultados obtidos**

O teste de adequação do passivo é realizado, com o objetivo de averiguar a adequação do montante contábil registrado a título de provisões técnicas, de acordo com o CPC 11 e premissas mínimas determinadas pela Circular SUSEP nº 517/15 e alterações posteriores.

O teste é efetuado utilizando as melhores estimativas dos fluxos de caixa futuros, sinistros e despesas administrativas. A taxa de desconto utilizada para os fluxos de caixa em valores nominais, foi a estrutura a termo de taxa de juros livre de risco pré-fixada, também chamada de curva de taxa “pré fixada”.

A Seguradora utilizou a metodologia de Svensson e da ETTJ pré-fixada. Para obter a melhor estimativa de sinistros a ocorrer, optou-se por utilizar um percentual de sinistralidade obtido através do Plano de Negócios da companhia para os próximos 3 anos, ou seja, uma sinistralidade esperada pela Administração. Nos casos em que a sinistralidade observada no último ano estiver mais “adequada” que a sinistralidade esperada, o atuário responsável pelo cálculo pode optar por utilizar a que melhor se adequar a experiência atual da companhia. As projeções são feitas bruta de resseguro.

## Zurich Minas Brasil Seguros S.A.

### Notas explicativas da Administração às demonstrações financeiras em 30 de junho de 2018

(Em milhares de reais, exceto quando indicado de outra forma).

---

Em 30 de junho de 2018 e dezembro de 2017 a Seguradora realizou o cálculo de TAP e não identificou insuficiência de provisões técnicas.

#### 2.16 Principais tributos

A provisão para imposto de renda foi constituída à alíquota de 15% acrescida de adicional de 10% para os lucros que excedem R\$ 120 mil no semestre. Considerando que a Seguradora possui uma decisão judicial transitado em julgado afastando a Lei nº 7.689/88 em decorrência de sua inconstitucionalidade, a Receita Federal está obstada de exigir a contribuição social (CSLL).

Os créditos tributários decorrentes de diferenças temporárias entre os critérios contábeis e os fiscais de apuração de resultados, são registrados no exercício de ocorrência do fato e são calculados com alíquotas de 25% para o IRPJ. O imposto de renda diferido ativo é reconhecido somente na proporção da probabilidade de que lucro tributário futuro esteja disponível e contra o qual as diferenças temporárias possam ser compensadas, em conformidade com a Circular SUSEP nº 517/15 e alteração posteriores.

As contribuições para o PIS são provisionadas pela alíquota de 0,65% e para a COFINS pela alíquota de 4%, na forma da legislação vigente.

#### 2.17 Capital social

As ações ordinárias são classificadas no patrimônio líquido.

#### 2.18 Distribuição de dividendos

A distribuição de dividendos para os acionistas da Seguradora é reconhecida como um passivo nas demonstrações financeiras ao final do exercício, com base no estatuto social da Seguradora. Qualquer valor acima do mínimo obrigatório de 25% somente é provisionado na data em que são aprovados pelos acionistas, em Assembleia Geral. A Seguradora não provisionou dividendos no período de 30 de junho de 2018 de 31 de dezembro de 2017.

#### 2.19 Apuração do resultado

O resultado é apurado pelo regime de competência e, observando-se o critério “*pro rata die*”.

- . Os prêmios de seguros e os custos de aquisição, contabilizados por ocasião da vigência do risco, fatura ou por estimativa nos casos em que o risco coberto somente é conhecido após o decurso do período de cobertura, são reconhecidos nas contas de resultado pelo valor proporcional ao prazo de vigência da apólice.
- . As receitas e despesas decorrentes de operações de seguros do ramo DPVAT são contabilizadas com base nos informes recebidos da Seguradora Líder dos Consórcios do Seguro DPVAT.
- . As receitas e despesas de prêmios e comissões relativas às responsabilidades repassadas aos resseguradores são contabilizadas conforme Circular SUSEP nº 517/15 e alterações posteriores.
- . As operações de cosseguros aceitos e de retrocessões são contabilizadas com base nas informações recebidas das congêneres e resseguradores, respectivamente.

A partir de janeiro de 2018 a Seguradora deixou de fazer parte do convênio do DPVAT, sendo assim não tem saldo em nenhuma das provisões.

## Zurich Minas Brasil Seguros S.A.

### Notas explicativas da Administração às demonstrações financeiras em 30 de junho de 2018

(Em milhares de reais, exceto quando indicado de outra forma).

---

#### 2.20 Lucro líquido por ação

O lucro por ação básico da Seguradora para o período é calculado pela divisão do lucro atribuível aos acionistas pela quantidade média de ações da Seguradora, de acordo com o requerimentos do CPC 41.

#### 2.21 Normas contábeis, alterações e interpretações que ainda não estão em vigor e não foram adotadas antecipadamente

IFRS 9, "Instrumentos Financeiros", emitido em novembro de 2009. Esta norma é o primeiro passo no processo para substituir o CPC 38/IAS 39 "Instrumentos Financeiros: Reconhecimento e Mensuração". As principais alterações que o IFRS 9 traz são: (i) novo modelo de classificação e mensuração de ativos e passivos financeiros; (ii) novo modelo de impairment; e (iii) nova diretriz para a adoção de contabilização de *hedge*. A administração está aguardando a aprovação dessa norma pela SUSEP e avaliando os impactos.

IFRS 16 "Arrendamentos", CPC 06 (R2). Aprovado em Outubro de 2017, a norma estabelece os princípios para reconhecimento, mensuração, apresentação e divulgação de arrendamentos. A administração avaliou os impactos e não se espera impactos relevantes.

IFRS 17 "Contratos de Seguro", emitido em maio de 2017 pelo IASB para substituir o IFRS 4 publicado em 2014. O IFRS 17 prevê que os passivos da Seguradora sejam mensurados a valor justo e forneçam uma abordagem mais uniforme de mensuração e apresentação para todos os contratos de seguro. O IFRS 17 passa vigorar em 01 de janeiro de 2021, sendo permitido a aplicação antecipada. A administração está aguardando a aprovação dessa norma pela SUSEP e avaliando os impactos.

### 3 Estimativas e premissas contábeis críticas

Algumas políticas requerem julgamentos mais subjetivos e/ou complexos por parte da Administração, frequentemente, como resultado da necessidade de fazer estimativas que têm impacto sobre questões que são inerentemente incertas.

À medida que aumenta o número de variáveis e premissas que afetam a possível solução futura dessas incertezas, esses julgamentos se tornam ainda mais subjetivos e complexos.

Na preparação das demonstrações financeiras, a Seguradora adotou variáveis e premissas com base na sua experiência histórica e vários outros fatores que entende como razoáveis e relevantes. Itens significativos cujos valores são determinados com base em estimativa incluem: provisões para ajuste dos ativos ao valor de realização ou recuperação; as receitas de prêmios e correspondentes despesas de comercialização relativos aos riscos vigentes ainda sem emissão das respectivas apólices e as provisões para as contingências inclusive as que envolvem valores em discussão judicial. Destacamos, especialmente, a utilização de estimativas na avaliação de passivos de seguros, as estimativas utilizadas para o cálculo de recuperabilidade (*impairment*) de ativos financeiros e não financeiros e as estimativas para perdas em contingências e processos administrativos e judiciais, descritas a seguir.

Alterações em tais premissas ou diferenças destas em face da realidade poderão causar impactos sobre as atuais estimativas e julgamentos. Tais estimativas e premissas são revisadas periodicamente. As revisões das estimativas contábeis são reconhecidas no período em que as estimativas estão sendo revisadas, bem como nos períodos futuros afetados.

#### (a) Estimativas e julgamentos utilizados na avaliação de passivos de seguros

As estimativas utilizadas na constituição dos passivos de seguros da Seguradora representam a área onde a Seguradora aplica estimativas contábeis mais críticas na preparação das demonstrações financeiras. Existem



## Zurich Minas Brasil Seguros S.A.

### Notas explicativas da Administração às demonstrações financeiras em 30 de junho de 2018

(Em milhares de reais, exceto quando indicado de outra forma).

---

diversas fontes de incertezas que precisam ser consideradas na estimativa dos passivos que a Seguradora irá liquidar em última instância.

A Seguradora utiliza todas as fontes de informação internas e externas disponíveis sobre experiência passada e indicadores que possam influenciar as tomadas de decisões da Administração e atuários da Seguradora para a definição de premissas atuariais e da melhor estimativa do valor de liquidação de sinistros para contratos cujo evento segurado já tenha ocorrido. Consequentemente, os valores provisionados podem diferir dos valores liquidados efetivamente em datas futuras para tais obrigações. As provisões que são mais impactadas por uso de julgamento e incertezas são aquelas relacionadas aos ramos de vida e previdência complementar. As informações sobre julgamentos críticos referentes às políticas contábeis adotadas que apresentem efeitos sobre os valores reconhecidos nas demonstrações financeiras estão incluídas nas seguintes notas explicativas: Nota 8 – Ativos de resseguro e retrocessão e Nota 18 – Provisões técnicas – seguros.

#### (b) Estimativas utilizadas para cálculo de recuperabilidade (*impairment*) de ativos financeiros e não financeiros

A Seguradora aplica as regras de análise de recuperabilidade para os ativos financeiros mensurados pelo custo amortizado. Nesta área, a Seguradora aplica alto grau de julgamento para determinar o grau de incerteza associado com a realização dos fluxos contratuais estimados dos ativos financeiros, principalmente os prêmios a receber de segurados. Os critérios para reconhecimento do cálculo de recuperabilidade estão descritos na nota 2.4 (c).

A Seguradora segue as orientações do CPC 38 para determinar quando um ativo financeiro disponível para venda está *impaired*. Essa determinação requer um julgamento significativo. Para esse julgamento, a Seguradora avalia, entre outros fatores, a duração e a proporção na qual o valor justo de um investimento é menor que seu custo, a saúde financeira e perspectivas do negócio de curto prazo para a investida, incluindo fatores como: desempenho do setor e do segmento e fluxo de caixa operacional e financeiro. A Seguradora não reconheceu redução ao valor recuperável (*impairment*) dos ativos financeiros disponíveis para venda para o período de 30 de junho de 2018 e 31 de dezembro de 2017.

Para os ativos não financeiros que são mantidos para a venda em períodos futuros a Seguradora aplica avaliação e grau de julgamento para determinar possível perda. O cálculo de recuperabilidade de ativos não financeiros estão demonstradas na nota 2.6.

#### (c) Provisões para contingências

A Seguradora possui diversas contingências, essas provisões são constituídas para todas as contingências referentes a processos judiciais e potenciais riscos que representam perdas prováveis e estimadas com certo grau de segurança. A avaliação da probabilidade de perda inclui a avaliação das evidências disponíveis, a hierarquia das leis, as jurisprudências disponíveis, as decisões mais recentes nos tribunais e sua relevância no ordenamento jurídico, bem como a avaliação dos assessores jurídicos.

Neste contexto, os processos contingentes cíveis avaliados como perda possível não são reconhecidos contabilmente.

A Administração acredita que essas provisões para contingências estão corretamente apresentadas nas demonstrações financeiras, conforme apresentada na nota 17.a.

## 4 Estrutura de gerenciamento de riscos

O gerenciamento de riscos é essencial em todas as atividades, utilizando-o com o objetivo de adicionar valor ao negócio à medida que proporciona suporte às áreas de negócios no planejamento das atividades, maximizando a

## Zurich Minas Brasil Seguros S.A.

### Notas explicativas da Administração às demonstrações financeiras em 30 de junho de 2018

(Em milhares de reais, exceto quando indicado de outra forma).

---

utilização de recursos próprios e de terceiros, em benefício dos acionistas e da Seguradora.

A Seguradora considera ainda que a atividade de gerenciamento de riscos é altamente relevante em virtude da crescente complexidade dos serviços e produtos ofertados e também em função da globalização dos negócios. Por essa razão, as atividades relacionadas ao gerenciamento de riscos são aprimoradas continuamente, buscando as melhores práticas utilizadas internacionalmente, devidamente adaptadas à nossa realidade.

Consideráveis investimentos nas ações relacionadas ao processo de gerenciamento de riscos são realizados, especialmente na capacitação do quadro de funcionários. Tem-se o objetivo de elevar a qualidade de gerenciamento de riscos e de garantir o necessário foco a estas atividades, que produzem forte valor agregado.

No sentido amplo, o processo de governança corporativa representa o conjunto de práticas que tem por finalidade otimizar o desempenho de uma companhia e proteger os *stakeholders*, a exemplo de acionistas, investidores, clientes, empregados, fornecedores etc., bem como facilitar o acesso ao capital, agregar valor à empresa e contribuir para sua sustentabilidade, envolvendo, principalmente, aspectos voltados à transparência, equidade de tratamento dos acionistas e prestação de contas.

Nesse contexto, o processo de gerenciamento de riscos conta com a participação de todas as camadas contempladas pelo escopo de governança corporativa que abrange desde a alta Administração até as diversas áreas de negócios e produtos na identificação dos riscos.

O gerenciamento de todos os riscos inerentes às atividades de modo integrado é abordado, dentro de um processo, apoiado na sua estrutura de controles internos e *compliance* (no que tange a regulamentos, normas e políticas internas). Essa abordagem proporciona o aprimoramento contínuo dos modelos de gestão de riscos e minimiza a existência de lacunas que comprometam sua correta identificação e mensuração.

A estrutura do processo de gerenciamento de riscos da Seguradora permite que os riscos de seguro, crédito, liquidez e mercado sejam identificados, avaliados, monitorados, controlados e mitigados de modo unificado.

Para assegurar unicidade ao processo de gerenciamento de riscos, há um departamento específico, denominado *Risk Management*, com o intuito de obter sinergia entre estas atividades na Seguradora, tendo por atribuição assessorar a alta Administração na aprovação de políticas institucionais, diretrizes operacionais e estabelecimento de limite de exposição a riscos no âmbito do consolidado econômico financeiro.

#### (a) Risco de seguro

O gerenciamento de risco de seguro é um aspecto crítico no negócio. Para uma proporção significativa dos contratos de seguro de ramos elementares, vida e previdência, o fluxo de caixa está vinculado, direta e indiretamente, com os ativos que suportam esses contratos.

A teoria de probabilidade é aplicada para a precificação e provisionamento das operações de seguros. O principal risco é que a frequência ou severidade de sinistros/benefícios seja maior do que o estimado.

#### (i) Estratégia de subscrição

A estratégia de subscrição visa diversificar as operações de seguros para assegurar o balanceamento da carteira e baseia-se no agrupamento de riscos com características similares, de forma a reduzir o impacto de riscos isolados. Essa estratégia é definida anualmente em um planejamento estratégico que estabelece as classes de negócios, regiões territoriais e segmentos de mercado em que a Seguradora irá operar. Com base nas estratégias definidas, são elaboradas as políticas de aceitação e os processos de gestão de riscos dos contratos de seguros.

## **Zurich Minas Brasil Seguros S.A.**

### **Notas explicativas da Administração às demonstrações financeiras em 30 de junho de 2018**

*(Em milhares de reais, exceto quando indicado de outra forma).*

---

A política de aceitação de riscos abrange a totalidade dos ramos de seguros operados e considera a experiência histórica e premissas atuariais.

#### **(ii) Estratégia de resseguro**

Como forma de reduzir o risco, foi definida a política de resseguro, a qual é revisada, no mínimo, anualmente. Dessa definição constam: os riscos a ressegurar, lista dos resseguradores e grau de concentração.

Os contratos de resseguro firmados consideram condições proporcionais e não proporcionais, de forma a reduzir a exposição a riscos isolados, além de termos facultativos para determinadas circunstâncias.

#### **(iii) Gerenciamento de ativos e passivos**

Um dos aspectos principais no gerenciamento de riscos é o encontro dos fluxos de caixa dos ativos e passivos.

Os investimentos financeiros são gerenciados ativamente com uma abordagem de balanceamento entre qualidade, diversificação, liquidez e retorno de investimento. O principal objetivo do processo de investimento é otimizar a relação entre taxa, risco e retorno, alinhando os investimentos aos fluxos de caixa dos passivos. Para tanto, são utilizadas estratégias que levam em consideração os níveis de risco aceitáveis, prazos, rentabilidade, sensibilidade, liquidez, limites de concentração de ativos por emissor e risco de crédito.

As estimativas utilizadas para determinar os valores e prazos aproximados para o pagamento de indenizações e benefícios são periodicamente revisadas. Essas estimativas são inerentemente subjetivas e podem impactar diretamente na capacidade de manter o balanceamento de ativos e passivos.

O casamento de ativos e passivos é monitorado pelo Comitê ALMIC (*Asset Liability Management Investment Committee*), que aprova semestralmente as metas, limites e condições de investimentos, bem como acompanha a maturidade dos ativos e passivos envolvidos na provisão técnica, a fim de prevenir o descasamento de ambos. A equipe atuarial faz a análise da maturidade dos passivos de seguros e a disponibiliza para o Comitê.

#### **(iv) Gerenciamento de riscos por segmento de negócios**

O monitoramento da carteira de contratos de seguros permite o acompanhamento e a adequação das tarifas praticadas, bem como avaliar a eventual necessidade de alterações. São consideradas, também, outras ferramentas de monitoramento: (i) análises de sensibilidade; (ii) verificação de algoritmos e alertas dos sistemas corporativos (de subscrição, emissão e sinistros); e (iii) gerenciamento de ativos e passivos. Além disso, o teste de adequação do passivo é realizado, semestralmente, com o objetivo de averiguar a adequação do montante contábil registrado a título de provisões técnicas.

A Seguradora atua com ramos elementares como principal segmento de gestão de risco de seguro.

#### **Riscos de seguros ramos elementares**

O risco de seguros com ramos elementares inclui a possibilidade razoável de perdas significativas devido à incerteza na frequência da ocorrência dos eventos segurados, bem como na gravidade dos créditos resultantes, sinistros imprevistos resultantes de um risco isolado, precificação incorreta ou subscrição inadequada de riscos, políticas de resseguro ou técnicas de transferência de riscos inadequadas, como também provisões técnicas insuficientes ou supervalorizadas.

O departamento de Gerenciamento de Riscos monitora e avalia a exposição de risco, sendo responsável pelo desenvolvimento, implementação e revisão das políticas referentes à subscrição, tratamento de sinistros, resseguro

## Zurich Minas Brasil Seguros S.A.

### Notas explicativas da Administração às demonstrações financeiras em 30 de junho de 2018

(Em milhares de reais, exceto quando indicado de outra forma).

---

e provisões técnicas de seguros e resseguros. A implementação dessas políticas e o gerenciamento desses riscos são apoiados pelos departamentos técnicos para cada área de risco.

Os departamentos técnicos desenvolveram mecanismos que identificam, quantificam e gerenciam exposições acumuladas para contê-las dentro dos limites definidos nas políticas internas. Há monitoramento e reação de forma tempestiva às mudanças nos ambientes econômicos e comerciais, assegurando um alto padrão de análise e aceitação de riscos.

Visão geral das principais linhas do grupo de negócio:

#### Automóvel

Inclui dano físico, perda do veículo segurado e seguro de responsabilidade civil automóvel, havendo quatro modalidades dentro desta linha: individual (cobertura de um único veículo especificado na apólice de seguro); frota convencional (apólice com itens de uma mesma empresa, com possibilidade de coberturas e modalidades especiais); frota familiar (seguros de veículos de pessoas de uma mesma família - parentesco de 1º grau); apólices coletivas (destinadas a funcionários de uma mesma empresa).

#### Patrimonial

Inclui os riscos de incêndio (por exemplo, explosões, fogo e interrupção de negócios), perigos naturais (por exemplo, vendaval, terremotos e inundações), linhas de engenharia (por exemplo, explosão de caldeira, quebra de máquina e construção) e marinhos (carga e casco).

#### Responsabilidades

Os contratos de seguros de responsabilidades asseguram ao segurado uma compensação na ocorrência de prejuízos, podendo abranger inclusive seus empregados e clientes. Inclui responsabilidade geral/público tendo cobertura em operações e instalações, produtos no Brasil e no exterior, empregador, prestação de serviços, danos morais e responsabilidade profissional.

#### Linhas financeiras

Incluem seguros para: diretores e administradores de empresas abertas, fechadas e públicas; abertura de capital de empresas; seguros para empresas de tecnologia e telecomunicação; serviços prestados pela empresa; seguros contra práticas trabalhistas e crimes corporativos.

#### Resultados da análise de sensibilidade

Os resultados da análise de sensibilidade estão apresentados abaixo. Para cada teste é demonstrado o impacto de uma mudança razoável e possível em apenas um único fator.

	Impacto no resultado e no patrimônio líquido	
	30/06/2018	
Premissas atuariais	Bruto de resseguro	Líquido de resseguro
Aumento de 5% na sinistralidade	(39.116)	(30.370)
Redução de 5% na sinistralidade	39.110	30.367

## Zurich Minas Brasil Seguros S.A.

### Notas explicativas da Administração às demonstrações financeiras em 30 de junho de 2018

(Em milhares de reais, exceto quando indicado de outra forma).

Aumento de 5% nas despesas administrativas	(114.654)	(114.654)
Redução de 5% nas despesas administrativas	114.654	114.654
Aumento de 1% na taxa de juros	32.921	17.536
Redução de 1% na taxa de juros	(34.146)	(18.147)

#### Impacto no resultado e no patrimônio líquido

Premissas atuariais	30/06/2017	
	Bruto de resseguro	Líquido de resseguro
Aumento de 5% na sinistralidade	(34.313)	(21.491)
Redução de 5% na sinistralidade	34.290	21.465
Aumento de 5% nas despesas administrativas	(87.770)	(87.770)
Redução de 5% nas despesas administrativas	87.770	87.770
Aumento de 1% na taxa de juros	33.584	19.394
Redução de 1% na taxa de juros	(34.891)	(20.179)

Os diferentes impactos das suposições econômicas sobre o lucro e o patrimônio líquido decorrem da classificação de determinados ativos como "Disponíveis para venda", para os quais as movimentações nos ganhos ou prejuízos não realizados afetam diretamente o patrimônio líquido.

#### Concentração de riscos

O quadro a seguir demonstra a concentração de risco no âmbito do negócio por região e linha de negócios baseada nos prêmios diretos subscritos antes do resseguro. A exposição aos riscos varia significativamente por região geográfica e pode mudar ao longo do tempo. A política de resseguros aborda os riscos e coberturas para catástrofes.

## Zurich Minas Brasil Seguros S.A.

### Notas explicativas da Administração às demonstrações financeiras em 30 de junho de 2018

(Em milhares de reais, exceto quando indicado de outra forma).

#### Total de prêmios emitidos por regiões geográficas

Linhas de negócios	Sudeste	Sul	Norte	Nordeste	Centro-oeste	Total
Garantia Estendida	594.753	9.771	-	5.995	-	610.519
Vida em Grupo	107.175	22.653	-	3.745	7.329	140.902
Riscos Nomeados e Operacionais	92.151	711	-	-	342	93.204
Automóveis	117.900	43.413	-	6.952	16.195	184.460
Prestamista	103.012	1.451	-	1.520	265	106.248
Riscos Diversos	371.713	19	-	9	322	372.063
Responsabilidade Civil Facultativa	36.158	13.994	-	1.747	3.965	55.864
Acidentes Pessoais – Coletivo	41.039	800	-	171	584	42.594
Respons. Civil Geral	49.664	611	-	64	386	50.725
Riscos de Engenharia	21.874	-	-	366	1	22.241
R.C. de Adm. e Diretores	22.028	146	-	131	235	22.540
Compreensivo	20.387	4.602	-	769	2.644	28.402
Garantia Segurado - Setor Publico	41.449	-	-	177	18	41.644
Microsseguro	11.097	-	-	-	-	11.097
Respons. Civil Profissional	9.102	690	-	71	142	10.005
Garantia Segurado - Setor Privado	3.257	230	-	-	-	3.487
Educacional	3.619	-	-	-	-	3.619
Transporte Internacional	4.800	-	-	-	-	4.800
Seguro Funeral	5.680	3.053	-	563	1.136	10.432
Transporte Nacional	6.405	-	-	-	1	6.406
Educacional	5.310	2.222	-	119	78	7.729
Penhor Rural	6.134	76	-	2	8	6.220
Lucros Cessantes	2.364	112	-	6	119	2.601
Diversos	1.350	73	-	7	11	1.441
<b>Total em 30 de junho 2018 (i)</b>	<b>1.678.421</b>	<b>104.627</b>	<b>-</b>	<b>22.414</b>	<b>33.781</b>	<b>1.839.243</b>
<b>Total em 30 de junho 2017 (i)</b>	<b>1.503.655</b>	<b>136.832</b>	<b>1.479</b>	<b>27.332</b>	<b>33.103</b>	<b>1.702.401</b>

(i) Os valores acima não contemplam os saldos de RVNE, cosseguro aceito e cedido e recuperação de custos iniciais que somam um montante de R\$ 20.479 em 30 de junho de 2018 (R\$ 55.740 em 30 de junho de 2017).

#### (b) Risco de crédito

Risco de crédito é a possibilidade de a contraparte de uma operação financeira não desejar cumprir ou sofrer alteração na capacidade de honrar suas obrigações contratuais, podendo gerar assim alguma perda para a

## **Zurich Minas Brasil Seguros S.A.**

### **Notas explicativas da Administração às demonstrações financeiras em 30 de junho de 2018**

*(Em milhares de reais, exceto quando indicado de outra forma).*

---

Seguradora.

As áreas-chave em que a Seguradora está exposta ao risco de crédito são:

- . Aplicação financeira.
- . Ativos de resseguro.
- . Prêmio de seguros.
- . Ativos de cosseguro.

O gerenciamento de risco de crédito inclui o monitoramento de exposições ao risco de crédito de contrapartes individuais em relação às classificações de crédito por companhias avaliadoras de riscos, tais como Fitch Ratings, Standard & Poor's, Moody's entre outras. Além disso, é avaliada a concentração de exposições por setor da indústria e região geográfica de prêmio emitido, conforme nota 4 (a, iv).

#### **Exposições ao risco de crédito**

A Seguradora está exposta a concentrações de risco com resseguradoras individuais, devido à natureza do mercado de resseguro e à faixa restrita de resseguradoras que possuem classificações de crédito aceitáveis. A Seguradora adota uma política de gerenciar as exposições de suas contrapartes de resseguro, limitando as resseguradoras que poderão ser usadas, e o impacto do inadimplemento das resseguradoras é avaliado regularmente.

## Zurich Minas Brasil Seguros S.A.

### Notas explicativas da Administração às demonstrações financeiras em 30 de junho de 2018

(Em milhares de reais, exceto quando indicado de outra forma).

Composição de carteira por classe e por categoria contábil	Ativos não vencidos	Ativos vencidos					'Impairment'	30/06/2018
		0 a 30 dias	31 a 60 dias	61 a 120 dias	121 a 180 dias	Acima de 180 dias		
<b>Caixa e equivalentes de caixa (nota 5)</b>	10.521	-	-	-	-	-	-	<b>10.521</b>
<b>Disponíveis para venda (nota 6)</b>								
Públicos	2.096.406	-	-	-	-	-	-	<b>2.096.406</b>
Privados	158.615	-	-	-	-	-	-	<b>158.615</b>
<b>Prêmios a receber de segurados (nota 7.a)</b>	893.542	36.109	11.546	4.116	1.113	23.724	(66.298)	<b>903.852</b>
<b>Operações com seguradoras (nota 7.f)</b>	10.285	-	-	-	-	-	(7.459)	<b>2.826</b>
<b>Operações com resseguradora (nota 8.b)</b>	131.524	-	-	-	-	-	(10.934)	<b>120.590</b>
<b>Total de ativos financeiros e ativos de contratos de seguro</b>	<b>3.300.893</b>	<b>36.109</b>	<b>11.546</b>	<b>4.116</b>	<b>1.113</b>	<b>23.724</b>	<b>(84.691)</b>	<b>3.292.810</b>

Composição de carteira por classe e por categoria contábil	Ativos não vencidos	Ativos vencidos					'Impairment'	31/12/2017
		0 a 30 dias	31 a 60 dias	61 a 120 dias	121 a 180 dias	Acima de 180 dias		
<b>Caixa e equivalentes de caixa (nota 5)</b>	23.718	-	-	-	-	-	-	<b>23.718</b>
<b>Ao valor justo por meio do resultado (nota 6)</b>								
Privados	147.646	-	-	-	-	-	-	<b>147.646</b>
<b>Disponíveis para venda (nota 6)</b>								
Públicos	2.023.706	-	-	-	-	-	-	<b>2.023.706</b>
Privados	62.141	-	-	-	-	-	-	<b>62.141</b>
<b>Prêmios a receber de segurados (nota 7.a)</b>	801.464	52.612	20.946	5.520	1.535	77.579	(71.143)	<b>888.513</b>
<b>Operações com seguradoras (nota 7.f)</b>	4.351	-	-	-	-	6.266	(6.266)	<b>4.351</b>
<b>Operações com resseguradora (nota 8.b)</b>	96.559	-	-	-	-	11.912	(11.912)	<b>96.559</b>
<b>Total de ativos financeiros e ativos de contratos de seguro</b>	<b>3.159.585</b>	<b>52.612</b>	<b>20.946</b>	<b>5.520</b>	<b>1.535</b>	<b>95.757</b>	<b>(89.321)</b>	<b>3.246.634</b>



## Zurich Minas Brasil Seguros S.A.

### Notas explicativas da Administração às demonstrações financeiras em 30 de junho de 2018

(Em milhares de reais, exceto quando indicado de outra forma).

A tabela abaixo demonstra a exposição máxima ao risco de crédito antes de qualquer garantia ou outras intensificações de crédito.

<b>Composição de carteira por classe e por categoria contábil</b>	<b>AA</b>	<b>A</b>	<b>B</b>	<b>Sem Rating</b>	<b>30/06/2018</b>
<b>Caixa e equivalentes de caixa</b>	9.688	117	717	-	<b>10.521</b>
<b>Disponíveis para venda</b>					
Públicos	2.096.406	-	-	-	<b>2.096.406</b>
Privados	158.615	-	-	-	<b>158.615</b>
<b>Prêmios a receber de segurados</b>	-	-	-	903.852	<b>903.852</b>
<b>Operações com seguradoras</b>	-	-	-	2.826	<b>2.826</b>
<b>Operações com resseguradoras</b>	9.274	11.334		99.982	<b>120.590</b>
<b>Exposição máxima ao risco de crédito</b>	<b>2.273.977</b>	<b>11.451</b>	<b>797</b>	<b>1.006.585</b>	<b>3.292.810</b>

<b>Composição de carteira por classe e por categoria contábil</b>	<b>AA</b>	<b>A</b>	<b>B</b>	<b>Sem Rating</b>	<b>31/12/2017</b>
<b>Caixa e equivalentes de caixa</b>	22.401	2	1.170	145	<b>23.718</b>
<b>Ao valor justo por meio do resultado</b>					
Privados	147.646	-	-	-	<b>147.646</b>
<b>Disponíveis para venda</b>					
Públicos	2.023.706	-	-	-	<b>2.023.706</b>
Privados	52.675	9.466	-	-	<b>62.141</b>
<b>Prêmios a receber de segurados</b>	-	-	-	888.513	<b>888.513</b>
<b>Operações com seguradoras</b>	-	-	-	4.351	<b>4.351</b>
<b>Operações com resseguradoras</b>	11.992	16.246	-	68.321	<b>96.559</b>
<b>Exposição máxima ao risco de crédito</b>	<b>2.258.420</b>	<b>25.714</b>	<b>1.170</b>	<b>961.330</b>	<b>3.246.634</b>

Os ativos são analisados na tabela acima usando o *rating* da Fitch Rating (FR), ou equivalente quando o da FR não estiver disponível.

## **Zurich Minas Brasil Seguros S.A.**

### **Notas explicativas da Administração às demonstrações financeiras em 30 de junho de 2018** *(Em milhares de Reais, exceto quando indicado )*

---

#### **(c) Risco de liquidez**

O risco de liquidez é o risco de a Seguradora não ter recursos financeiros líquidos suficientes para cumprir suas obrigações ou ter de incorrer em custos excessivos para fazê-lo. A política da Seguradora é manter uma liquidez adequada e liquidez contingente para atender suas obrigações tanto em condições normais quanto de estresse. Para alcançar este objetivo, a Seguradora avalia, monitora e gerencia suas necessidades de liquidez em uma base contínua.

A Seguradora tem políticas de liquidez em todo o grupo de gestão e de diretrizes específicas sobre a forma de planejar, gerenciar e relatar sua liquidez local, propiciando recursos financeiros suficientes para cumprir suas obrigações à medida que estas atinjam seus vencimentos.

#### **(i) Gerenciamento de risco de liquidez**

O gerenciamento do risco de liquidez é realizado pelo departamento financeiro e tem por objetivo controlar os diferentes descasamentos dos prazos de liquidação de direitos e obrigações, assim como a liquidez dos instrumentos financeiros utilizados na gestão das posições financeiras. O conhecimento e o acompanhamento desse risco são cruciais, sobretudo para permitir à Seguradora liquidar as operações em tempo hábil e de modo seguro.

#### **(ii) Exposição ao risco de liquidez**

O risco de liquidez é limitado pela reconciliação do fluxo de caixa de nossa carteira de investimentos com os respectivos passivos. Para tanto, são empregados métodos atuariais para estimar os passivos oriundos de contratos de seguro. A qualidade dos investimentos também garante a capacidade da Seguradora de cobrir altas exigências de liquidez, por exemplo, no caso de um desastre natural.

A administração do risco de liquidez envolve um conjunto de controles, principalmente no que diz respeito ao estabelecimento de limites técnicos, com permanente avaliação das posições assumidas e instrumentos financeiros utilizados.

A tabela abaixo demonstra o agrupamento dos passivos para análise de liquidez. Os passivos financeiros são apresentados em uma base de fluxo de caixa contratual com exceção dos passivos de seguro que estão apresentados pelos fluxos de caixa esperados. O passivo de seguro é o principal passivo da Seguradora.

O passivo circulante é superior ao ativo circulante, entretanto as aplicações financeiras de longo prazo podem ser resgatadas antecipadamente, conforme a necessidade, mantendo a liquidez da Seguradora.

## Zurich Minas Brasil Seguros S.A.

### Notas explicativas da Administração às demonstrações financeiras em 30 de junho de 2018 (Em milhares de Reais, exceto quando indicado )

	Maturidade dos passivos no período de 30 de junho de 2018					Valor contábil
	zero a um ano	um a três anos	três a cinco anos	cinco anos	Valor total (i)	
Passivos de seguro (provisões técnicas)	3.626.090	800.929	279.188	33.954	4.740.161	4.737.997
<b>Total dos passivos de seguro</b>	<b>3.626.090</b>	<b>800.929</b>	<b>279.188</b>	<b>33.954</b>	<b>4.740.161</b>	<b>4.737.997</b>

	Maturidade dos passivos no período de 31 de dezembro de 2017					Valor contábil
	zero a um ano	um a três anos	três a cinco anos	cinco anos	Valor total (i)	
Passivos de seguro (provisões técnicas)	2.847.696	1.208.917	388.060	90.314	4.534.987	4.684.070
<b>Total dos passivos de seguro</b>	<b>2.847.696</b>	<b>1.208.917</b>	<b>388.060</b>	<b>90.314</b>	<b>4.534.987</b>	<b>4.684.070</b>

O valor da maturidade dos passivos não contempla o saldo de DPVAT, zerado para o período, e de retrocessão aceita R\$ 2.027 em 30 de junho de 2018 (R\$ 147.448 de DPVAT e de retrocessão aceita R\$ 1.636 em 31 de dezembro de 2017). Os valores estão registrados no circulante e não circulante. Para 30 de junho de 2018 a Seguradora não possui valores de DPVAT devido a saída do convênio.

#### (d) Risco de mercado

##### (i) Gerenciamento de risco de mercado

O risco de mercado está ligado à possibilidade de perda por oscilação de preços e taxas em função dos descasamentos de prazos, moedas e indexadores das carteiras ativa e passiva. Este risco tem sido acompanhado com crescente interesse pelo mercado, com substancial evolução técnica nos últimos anos, no intuito de evitar, ou pelo menos minimizar, eventuais prejuízos para as instituições, dada a elevação na complexidade das operações realizadas nos mercados.

##### (ii) Controle do risco de mercado

O risco de mercado é gerenciado por meio de metodologias e modelos condizentes com a realidade do mercado nacional e internacional, permitindo embasar decisões estratégicas com grande agilidade e alto grau de confiança, tendo como consequência uma melhor avaliação e definição dos limites de investimentos em títulos públicos federais, privados, nacionais e internacionais, e também o estabelecimento de limites operacionais de descasamento de ativos, passivos e moedas.

## Zurich Minas Brasil Seguros S.A.

### Notas explicativas da Administração às demonstrações financeiras em 30 de junho de 2018 (Em milhares de Reais, exceto quando indicado)

---

A principal atividade da gestão de risco de mercado é de elaborar análises de sensibilidade e simular resultados em cenários de estresse para as posições da Seguradora.

O controle do risco de mercado é acompanhado pela área financeira, cujas principais atribuições são:

- definir estratégias de atuação para a otimização dos resultados e apresentar as posições mantidas pela organização;
- analisar o cenário político-econômico nacional e internacional (envolvendo oscilação cambial);
- avaliar os limites de investimentos em títulos públicos federais, privados, nacionais e internacionais;
- avaliar e definir os limites de VaR (*Value at Risk*) e das carteiras;
- analisar a política de liquidez;
- estabelecer limites operacionais de descasamento de ativos, passivos e moedas;
- realizar reuniões extraordinárias para análise de posições e situações em que os limites de posições ou VaR sejam ultrapassados.

Dentre as principais atividades da área de Gestão de Risco de Mercado, destacamos o acompanhamento, cálculo e análise do risco de mercado das posições, por meio da metodologia do VaR.

#### (iii) Análise do risco de mercado

A política da Seguradora, em termos de exposição a riscos de mercado, é conservador, sendo que os limites de VaR são definidos pelo Comitê ALMIC (*Asset Liability Management Investment Committee*), onde o cumprimento destes é acompanhado diariamente por área independente à do gestor das posições. A metodologia adotada para a apuração do VaR tem nível de confiança de 99% e horizonte de tempo de 250 dias. As volatilidades e as correlações utilizadas pelos modelos são calculadas a partir de métodos estatísticos e são ajustadas, quando necessário, a fatos ainda não capturados pelos dados utilizados nos modelos e a sensibilidade dos participantes dos trabalhos.

A metodologia aplicada e os modelos estatísticos existentes são validados diariamente utilizando-se técnicas de *backtesting*. O *backtesting* compara o VaR diário calculado com o resultado obtido com essas posições (excluindo resultado com posições *intraday*, taxas de corretagem e comissões). O principal objetivo do *backtesting* é monitorar, validar e avaliar a aderência do modelo de VaR, sendo que o número de rompimentos deve estar de acordo com o intervalo de confiança previamente estabelecido na modelagem.

A Seguradora considera o modelo de simulação histórica para o cálculo do *Value at Risk* (VaR). Esse modelo considera que é possível medir a perda máxima em um dia para uma carteira de ativos, dado um intervalo de confiança. Seguem os resultados obtidos para 30 de junho de 2018 e de 31 de dezembro 2017:

	<u>30/06/2018</u>	<u>31/12/2017</u>
Patrimônio da carteira de custódia	2.255.021	2.079.261
Percentual	(0,0145158)	(0,009785)
VaR – 250 dias	(32.733)	(10.207)

## Zurich Minas Brasil Seguros S.A.

### Notas explicativas da Administração às demonstrações financeiras em 30 de junho de 2018 (Em milhares de Reais, exceto quando indicado)

% do patrimônio da carteira de custódia	1,45%	0,49%
---	-------	-------

Os valores de patrimônio demonstrado na tabela acima não contemplam DPVAT, cujo valor patrimonial em 30 de junho 2018 é zero e em 31 de dezembro de 2017 é R\$ 147.646.

#### 5 Caixa e equivalentes de caixa

Caixa e equivalente de caixa é formado pelo caixa, depósito bancário e o fundo de investimento Soberano.

	<u>30/06/2018</u>	<u>31/12/2017</u>
Caixas e bancos	9.051	12.837
Fundos de investimentos	1.470	10.881
	<u><b>10.521</b></u>	<u><b>23.718</b></u>

#### 6 Aplicações - circulante e não circulante

##### (a) Classificação das aplicações financeiras

As tabelas abaixo demonstram a classificação das aplicações financeiras com suas respectivas taxas de contratação:

	<u>Taxa Contratada</u>	<u>30/06/2018</u>		<u>31/12/2017</u>	
<b>Ao valor justo por meio do resultado</b>		-	<b>0,00%</b>	<b>147.646</b>	<b>6,61%</b>
Quotas de fundos de investimentos – DPVAT	-	-	0,00%	147.646	6,61%
<b>Disponíveis para venda</b>		<b>2.255.021</b>	<b>100,00%</b>	<b>2.085.847</b>	<b>93,39%</b>
Tesouro Prefixado (LTN)	11,87% a.a.	928.848	41,19%	984.932	44,10%
Tesouro IPCA+ com Juros Semestrais (NTN-F)	10,86% a.a.	1.166.380	51,73%	1.028.786	46,26%
Tesouro SELIC (LFT)	Pós	1.178	0,05%	9.988	0,0045%
Letras Financeiras (LF)	9,98% a.a.	146.607	6,50%	29.846	1,34%
Quotas de fundos de investimentos	-	6.109	0,27%	22.829	1,02%
Ações	-	5.899	0,26%	9.466	0,0042%
<b>Total - Circulante e não circulante</b>		<b>2.255.021</b>	<b>100,00%</b>	<b>2.233.493</b>	<b>100,00%</b>

As tabelas a seguir demonstram a posição das aplicações financeiras conforme suas respectivas faixas de vencimentos.

## Zurich Minas Brasil Seguros S.A.

Notas explicativas da Administração às demonstrações  
financeiras em 30 de junho de 2018  
(Em milhares de Reais, exceto quando indicado)

	De 1 a 30 dias ou sem vencime nto	De 31 a 180 dias	De 181 a 360 dias	Acima de 360 dias	Valor de mercado	Ajustes de avaliação patrimonial, líquidos dos efeitos tributários (i)	Custo Atualizado
<b>Títulos disponíveis para venda</b>	<b>115.982</b>	<b>49.204</b>	<b>190.649</b>	<b>1.899.186</b>	<b>2.255.021</b>	<b>(5.809)</b>	<b>2.249.211</b>
Tesouro Prefixado (LTN)	103.974	49.204	190.649	585.021	928.848	(19.937)	948.785
Tesouro IPCA+ com Juros Semestrais (NTN-B)	-	-	-	1.166.380	1.166.380	8.214	1.158.166
Tesouro SELIC (LFT)	-	-	-	1.178	1.178	1	1.177
Letras Financeiras (LF)	-	-	-	146.607	146.607	5.163	141.444
Quotas de fundos de investimentos	6.109	-	-	-	6.109	-	6.109
Ações	5.899	-	-	-	5.899	749	5.150
<b>Total em 30 de junho de 2018 (*)</b>	<b>115.982</b>	<b>49.204</b>	<b>190.649</b>	<b>1.899.186</b>	<b>2.255.021</b>	<b>(5.809)</b>	<b>2.260.830</b>
<b>Total em 31 de dezembro de 2017 (*)</b>	<b>213.420</b>	-	<b>148.339</b>	<b>1.871.734</b>	<b>2.233.493</b>	<b>68.599</b>	<b>2.164.894</b>

(i) Não está sendo contemplado o valor de ajuste de avaliação patrimonial em controladas que somam em 30 de junho de 2018 R\$ 2 (negativo de R\$ 91 em 31 de dezembro de 2017).

## Zurich Minas Brasil Seguros S.A.

### Notas explicativas da Administração às demonstrações financeiras em 30 de junho de 2018

(Em milhares de Reais, exceto quando indicado)

#### (b) Estimativa do valor justo

A tabela a seguir apresenta a análise do método de valorização de ativos financeiros trazidos ao valor justo. Os valores de referência foram definidos como se segue:

- Nível 1 - títulos com cotação em mercado ativo.
- Nível 2 - títulos não cotados nos mercados abrangidos no "Nível 1" mas que cuja precificação é direta ou indiretamente observável.
- Nível 3 – principalmente títulos que não possuem seu custo determinado com base em um mercado observável.

	30/06/2018		
	Nível 1	Nível 2	Total
<b>Títulos disponíveis para venda</b>	<b>2.096.406</b>	<b>158.615</b>	<b>2.255.021</b>
Tesouro Prefixado (LTN)	928.848	-	928.848
Tesouro IPCA+ com Juros Semestrais (NTN-F)	1.166.380	-	1.166.380
Tesouro SELIC (LFT)	1.178	-	1.178
Letras Financeiras (LF)	-	146.607	146.607
Quotas de fundos de investimentos	-	6.109	6.109
Ações	-	5.899	5.899
<b>Total das aplicações</b>	<b>2.096.406</b>	<b>158.615</b>	<b>2.255.021</b>

	31/12/2017		
	Nível 1	Nível 2	Total
<b>Ao valor justo por meio do resultado</b>	-	<b>147.646</b>	<b>147.646</b>
Renda fixa - quotas de fundos de investimentos – DPVAT	-	147.646	147.646
<b>Títulos disponíveis para venda</b>	<b>2.023.706</b>	<b>62.141</b>	<b>2.085.847</b>
Tesouro Prefixado (LTN)	984.932	-	984.932
Tesouro IPCA+ com Juros Semestrais (NTN-F)	1.028.786	-	1.028.786
Tesouro SELIC (LFT)	9.988	-	9.988
Letras Financeiras (LF)	-	29.846	29.846
Quotas de fundos de investimentos	22.829	-	22.829
Ações	-	9.466	9.466
<b>Total das aplicações</b>	<b>2.023.706</b>	<b>209.787</b>	<b>2.233.493</b>

## Zurich Minas Brasil Seguros S.A.

### Notas explicativas da Administração às demonstrações financeiras em 30 de junho de 2018

(Em milhares de Reais, exceto quando indicado)

#### (c) Movimentação das aplicações financeiras

	Saldo em 31/12/2017	Aplicações	Resgates	Rendimentos/ Atualizações	Ajustes TVM	Saldo em 30/06/2018
<b>Ao valor justo por meio do resultado</b>	<b>147.646</b>	-	<b>(147.646)</b>	-	-	-
Renda fixa - quotas de fundos de investimento - DPVAT	147.646	-	(147.646)	-	-	-
<b>Títulos disponíveis para venda</b>	<b>2.085.847</b>	<b>1.482.671</b>	<b>(1.347.559)</b>	<b>103.061</b>	<b>(68.999)</b>	<b>2.255.021</b>
Tesouro SELIC (LFT)	9.988	84.590	(94.069)	670	(1)	1.178
Tesouro Prefixado (LTN)	984.932	156.208	(246.558)	51.402	(17.136)	928.848
Tesouro IPCA+ com Juros Semestrais (NTN-F)	1.028.786	1.090.995	(954.879)	43.030	(41.552)	1.166.380
Letras Financeiras (LF)	29.846	120.366	-	3.600	(7.205)	146.607
Quotas de fundos de investimento	22.829	21.951	(38.989)	318	-	6.109
Ações	9.466	8.561	(13.064)	4.041	(3.105)	5.899
<b>Total</b>	<b>2.233.493</b>	<b>1.482.671</b>	<b>(1.495.205)</b>	<b>103.061</b>	<b>(68.999)</b>	<b>2.255.021</b>
	Saldo em 31/12/2016	Aplicações	Resgates	Rendimentos/ Atualizações	Ajustes TVM	Saldo em 30/06/2017
<b>Ao valor justo por meio do resultado</b>	<b>124.110</b>	<b>28.625</b>	<b>(11.082)</b>	<b>7.552</b>	-	<b>149.205</b>
Renda fixa - quotas de fundos de investimento - DPVAT	124.110	28.625	(11.082)	7.552	-	149.205
<b>Títulos Disponíveis para Venda</b>	<b>1.487.015</b>	<b>896.455</b>	<b>(803.104)</b>	<b>101.778</b>	<b>23.704</b>	<b>1.705.848</b>
Tesouro Prefixado (LTN)	1.171.261	407.962	(526.607)	80.678	8.733	1.142.027
Tesouro IPCA+ com Juros Semestrais (NTN-F)	245.243	315.023	(85.539)	17.051	15.138	506.916
Tesouro SELIC (LFT)	-	-	-	-	-	-
Letras Financeiras (LF)	3.891	33.198	(10.475)	956	(119)	27.451
Debêntures	4.992	44.549	(27.166)	999	(48)	23.326



## Zurich Minas Brasil Seguros S.A.

### Notas explicativas da Administração às demonstrações financeiras em 30 de junho de 2018

(Em milhares de Reais, exceto quando indicado)

Quotas de fundos de investimento	61.628	95.723	(153.317)	2.094	-	6.128
<b>Total</b>	<b>1.611.125</b>	<b>925.080</b>	<b>(814.186)</b>	<b>109.330</b>	<b>23.704</b>	<b>1.855.053</b>

#### d) Ativos financeiros por categoria

Ativos Financeiros	30/06/2018			
	Disponível para venda	%	Empréstimos e recebíveis	%
Aplicações financeiras	2.255.021	100,00%	-	-
Créditos das operações com seguros e resseguros	-	-	1.027.268	95,12%
Títulos e créditos a receber (exceto depósitos judiciais e fiscais e créditos tributários e previdenciários)	-	-	52.747	4,88%
<b>TOTAL</b>	<b>2.255.021</b>	<b>100,00%</b>	<b>1.080.015</b>	<b>100,00%</b>

Ativos Financeiros	31/12/2017					
	Ativos ao valor justo por meio do resultado	%	Disponível para venda	%	Empréstimos e recebíveis	%
Aplicações financeiras	147.646	100,00%	2.085.847	100,00%	-	-
Créditos das operações com seguros e resseguros	-	-	-	-	989.423	95,26%

## Zurich Minas Brasil Seguros S.A.

### Notas explicativas da Administração às demonstrações financeiras em 30 de junho de 2018

(Em milhares de Reais, exceto quando indicado)

Títulos e créditos a receber (exceto depósitos judiciais e fiscais e créditos tributários e previdenciários)	-	-	-	-	49.253	4.74%
<b>TOTAL</b>	<b>147.646</b>	<b>100,00%</b>	<b>2.085.847</b>	<b>100,00%</b>	<b>1.038.676</b>	<b>100,00%</b>

#### (e) Análise de sensibilidade

A Seguradora realizou análise de sensibilidade de seus instrumentos financeiros, com base na variação da taxa Selic os quais estão apresentados brutos de efeito tributário conforme destacado no quadro a seguir:

**30/06/2018**

	<b>Títulos federais</b>	<b>Títulos privados</b>	<b>Quotas de fundos de investimentos</b>	<b>Ações</b>	<b>Total</b>
Aplicações	2.096.406	146.607	6.109	5.899	2.255.021
Selic - % a.a.	6,40	6,40	-	-	6,40
CDI - % a.a.	-	-	6,39	-	6,39
Ibovespa (pontos)	-	-	-	78.596	78.596
Projeção rentabilidade próximos 12 meses					
Resultado					
Provável:	134.170	9.383	390	5.899	143.942
Queda 25%	100.627	7.037	293	4.424	112.381
Queda 50%	67.085	4.691	195	2.950	74.921
Elevação 25%	167.712	11.729	488	7.374	187.303
Elevação 50%	201.255	14.074	586	8.849	224.764

**31/12/2017**

## Zurich Minas Brasil Seguros S.A.

### Notas explicativas da Administração às demonstrações financeiras em 30 de junho de 2018

(Em milhares de Reais, exceto quando indicado)

	<b>Títulos federais</b>	<b>Títulos privados</b>	<b>Quotas de fundos de investimentos</b>	<b>Ações</b>	<b>Total</b>
Aplicações	2.023.706	29.846	170.475	9.466	2.233.493
Selic - % a.a.	6,90	6,90	-	-	6,90
CDI - % a.a.	-	-	6,89	-	6,89
Ibovespa (pontos)	-	-	-	76.402	76.402
Projeção rentabilidade próximos 12 meses					
Resultado					
Provável:	139.636	2.059	11.746	9.466	162.907
Queda 25%	104.727	1.545	8.809	7.100	122.180
Queda 50%	69.818	1.030	5.873	4.733	81.453
Elevação 25%	174.545	2.574	14.682	11.833	203.634
Elevação 50%	209.454	3.089	17.619	14.199	244.360

Fonte SELIC: Taxas efetivas retiradas do Banco Central.

Fonte CDI: Taxas efetivas retiradas da CETIP.

Fonte Ibovespa: Posição de fechamento do Ibovespa na Bolsa de Valores de São Paulo

## 7 Prêmios a receber

### (a) Prêmio líquido a receber por ramos de seguros

	<b>30/06/2018</b>	<b>31/12/2017</b>
Garantia estendida	311.312	303.210
Riscos diversos	160.999	163.688
Vida	81.365	79.123
Automóveis	86.959	97.064
Garantia segurado - setor público	83.194	66.450
Riscos nomeados e operacionais	42.627	42.347
Resp. civil facultativa	28.713	36.293
Riscos de engenharia	29.517	18.175
R.C.de adm. e diretores (D&O)	23.681	37.401
Responsabilidade civil	16.601	7.824
R.C. profissional	7.682	7.443
Compreensivo empresarial	11.092	7.237
Microseguros	4.876	5.398
Transporte internacional	2.478	1.126

## Zurich Minas Brasil Seguros S.A.

### Notas explicativas da Administração às demonstrações financeiras em 30 de junho de 2018

(Em milhares de Reais, exceto quando indicado)

Transporte nacional	1.162	1.672
Compreensivo condomínio	1.261	1.133
Demais	10.333	12.929
<b>TOTAL</b>	<b>903.852</b>	<b>888.513</b>

#### (b) Movimentação do prêmio líquido a receber

	30/06/2018	30/06/2017
<b>Saldo no início do período</b>	<b>888.513</b>	<b>801.938</b>
Emissões*	2.161.512	1.874.435
Cancelamentos*	(228.316)	(127.157)
Recebimentos*	(1.924.241)	(1.653.192)
Constituição RVNE	6.384	35.110
<b>Saldo no final do período</b>	<b>903.852</b>	<b>931.134</b>

\*Os montantes acima apresentados são compostos dos prêmios comerciais acrescidos do Imposto sobre Operações Financeiras – IOF – e do adicional de fracionamento.

#### (c) Aging list de prêmios a receber de segurados

	30/06/2018						
	0 a 30 dias	31 a 60 dias	61 a 120 dias	121 a 180 dias	181 a 365 dias	Acima de 365 dias	Total
<b>Total de prêmios a receber bruto</b>	<b>535.325</b>	<b>148.111</b>	<b>139.269</b>	<b>13.802</b>	<b>23.057</b>	<b>110.586</b>	<b>970.150</b>
A Vencer	497.075	136.234	132.953	12.175	15.572	37.175	831.184
Vencidos	38.250	11.877	6.316	1.627	7.485	73.411	138.966
<b>Redução ao valor recuperável</b>	<b>(5.597)</b>	<b>(810)</b>	<b>(2.205)</b>	<b>(514)</b>	<b>(982)</b>	<b>(56.190)</b>	<b>(66.298)</b>
A Vencer	(3.457)	(479)	(5)	-	-	-	(3.941)
Vencidos	(2.140)	(331)	(2.200)	(514)	(982)	(56.190)	(62.357)
<b>Total de prêmios a receber</b>	<b>529.728</b>	<b>147.301</b>	<b>137.064</b>	<b>13.288</b>	<b>22.075</b>	<b>54.396</b>	<b>903.852</b>
	31/12/2017						
	0 a 30 dias	31 a 60 dias	61 a 120 dias	121 a 180 dias	181 a 365 dias	Acima de 365 dias	Total
<b>Total de prêmios a receber bruto</b>	<b>490.297</b>	<b>273.237</b>	<b>48.193</b>	<b>13.822</b>	<b>30.329</b>	<b>103.778</b>	<b>959.656</b>

## Zurich Minas Brasil Seguros S.A.

### Notas explicativas da Administração às demonstrações financeiras em 30 de junho de 2018

(Em milhares de Reais, exceto quando indicado)

A Vencer	437.685	252.291	42.673	12.287	23.158	33.370	801.464
Vencidos	52.612	20.946	5.520	1.535	7.171	70.408	158.192
<b>Redução ao valor recuperável</b>	<b>(3.293)</b>	<b>(5.028)</b>	<b>(2.965)</b>	<b>(980)</b>	<b>(3.319)</b>	<b>(55.558)</b>	<b>(71.143)</b>
A Vencer	(2.005)	(812)	(127)	-	(2)	-	(2.946)
Vencidos	(1.288)	(4.216)	(2.838)	(980)	(3.317)	(55.558)	(68.197)
<b>Total de prêmios a receber</b>	<b>487.004</b>	<b>268.209</b>	<b>45.228</b>	<b>12.842</b>	<b>27.010</b>	<b>48.220</b>	<b>888.513</b>

#### (d) Movimentação da redução ao valor recuperável de prêmios a receber de seguradoras

	<u>30/06/2018</u>	<u>30/06/2017</u>
<b>Saldo no início do semestre</b>	<b>(71.143)</b>	<b>(35.184)</b>
Aumento na provisão	(30.392)	(2.177)
Baixa na provisão	35.237	14.645
<b>Saldo no final do semestre</b>	<b>(66.298)</b>	<b>(22.716)</b>

#### (e) Prazo médio de parcelamento

De acordo com os fluxos de recebimento de prêmios e parcelamentos, a Seguradora tem operado com uma média de parcelamentos em cinco vezes.

#### (f) Operações com seguradoras

Os valores com créditos das operações com as seguradoras referem-se basicamente ao prêmio de cosseguro aceito e sinistro a recuperar de cosseguro cedido. Os débitos de operações com seguradoras referem-se a prêmio a pagar de cosseguro cedido.

## 8 Ativos e passivos de resseguro

### (a) Ativos de resseguro e retrocessão – provisões técnicas

	<u>30/06/2018</u>					
	<b>Provisão de Sinistros a Liquidar</b>	<b>PDR</b>	<b>IBNR</b>	<b>IBNER</b>	<b>PPNG Resseguro</b>	<b>Total</b>
Pessoas Coletivo	5.595	-	3.114	-	18.820	27.529
<b>Pessoas</b>	<b>5.595</b>	<b>-</b>	<b>3.114</b>	<b>-</b>	<b>18.820</b>	<b>27.529</b>
Responsabilidades Patrimonial	307.253	23.646	46.956	3.964	59.578	441.397
Riscos Financeiros	81.334	6.372	412	-	152.459	240.577

## Zurich Minas Brasil Seguros S.A.

### Notas explicativas da Administração às demonstrações financeiras em 30 de junho de 2018

(Em milhares de Reais, exceto quando indicado)

Automóvel	104.102	12.872	22.303	42.395	85.210	266.882
Transportes	9.811	663	941	3.123	6.134	20.672
Demais	1.203	121	1.159	792	3.291	6.566
<b>Danos</b>	<b>704.902</b>	<b>57.088</b>	<b>104.495</b>	<b>80.579</b>	<b>323.375</b>	<b>1.270.439</b>
<b>Circulante e não circulante</b>	<b>710.497</b>	<b>57.088</b>	<b>107.609</b>	<b>80.579</b>	<b>342.195</b>	<b>1.297.968</b>

31/12/2017

	Provisão de Sinistros a Liquidar	PDR	IBNR	IBNER	PPNG Resseguro	Total
Pessoas Coletivo	3.749	84	3.114	-	345	7.292
<b>Pessoas</b>	<b>3.749</b>	<b>84</b>	<b>3.114</b>	<b>-</b>	<b>345</b>	<b>7.292</b>
Responsabilidades Patrimonial	308.656	23.459	45.428	4.459	28.276	410.278
Riscos Financeiros	189.365	16.778	29.443	27.652	117.155	380.393
Automóvel	81.016	6.529	719	-	68.837	157.101
Transportes	102.186	13.080	10.258	21.607	157.406	304.537
Demais	8.440	1.000	594	4.501	2.314	16.849
Danos	1.786	25	1.418	1.395	1.255	5.879
<b>Danos</b>	<b>691.449</b>	<b>60.871</b>	<b>87.860</b>	<b>59.614</b>	<b>375.243</b>	<b>1.275.037</b>
<b>Circulante e não circulante</b>	<b>695.198</b>	<b>60.955</b>	<b>90.974</b>	<b>59.614</b>	<b>375.588</b>	<b>1.282.329</b>

#### (i) Movimentação dos ativos de resseguro e retrocessão - provisões técnicas

30/06/2018

	Provisão de sinistros a liquidar	Provisão de despesa relacionada	Provisão de sinistros ocorridos e não avisados	Provisão de sinistros ocorridos e não Sufic. avisados	Provisão de prêmios não ganhos de resseguro	Total
<b>Saldo no início do período</b>	<b>695.198</b>	<b>60.955</b>	<b>90.974</b>	<b>59.614</b>	<b>375.588</b>	<b>1.282.329</b>
Avisos	55.301	-	-	-	-	55.301
Diferimento pelo risco decorrido	-	-	-	-	(121.016)	(121.016)
Cancelamentos	(6.031)	-	-	-	-	(6.031)
Pagamento de sinistros	(169.802)	-	-	-	-	(169.802)
Ajuste de estimativa de sinistros	125.127	-	-	-	-	125.127
Atualização monetária e juros	10.704	-	-	-	-	10.704
Constituição	-	7.947	19.578	30.946	87.623	146.094

## Zurich Minas Brasil Seguros S.A.

### Notas explicativas da Administração às demonstrações financeiras em 30 de junho de 2018

(Em milhares de Reais, exceto quando indicado)

Reversão	-	(11.814)	(2.943)	(9.981)	-	(24.738)
<b>Saldo no final do período</b>	<b>710.497</b>	<b>57.088</b>	<b>107.609</b>	<b>80.579</b>	<b>342.195</b>	<b>1.297.968</b>

30/06/2017

	Provisão de sinistros a liquidar	Provisão de despesa relacionada	Provisão de sinistros ocorridos e não avisados	Provisão de sinistros ocorridos e não Sufic. avisados	Provisão de prêmios não ganhos de resseguro	Total
<b>Saldo no início do período</b>	<b>693.769</b>	<b>58.933</b>	<b>98.318</b>	<b>93.791</b>	<b>356.784</b>	<b>1.301.595</b>
Avisos	79.011	-	-	-	-	79.011
Diferimento pelo risco decorrido	-	-	-	-	(47.919)	(47.919)
Cancelamentos	(3.589)	-	-	-	-	(3.589)
Pagamento de sinistros	(166.597)	-	-	-	-	(166.597)
Ajuste de estimativa de sinistros	99.111	-	-	-	-	99.111
Atualização monetária e juros	(5.898)	-	-	-	-	(5.898)
Constituição	-	31.461	1.977	1.203	81.354	115.995
Reversão	-	(35.407)	(6.510)	(15.473)	-	(57.390)
<b>Saldo no final do período</b>	<b>695.807</b>	<b>54.987</b>	<b>93.785</b>	<b>79.521</b>	<b>390.219</b>	<b>1.314.319</b>

### (b) Ativos e passivos de operações de resseguros

	30/06/2018	31/12/2017
Sinistro de resseguro a recuperar	131.525	108.471
Redução ao valor recuperável (i)	(10.935)	(11.912)
<b>Ativos de operações com resseguradoras</b>	<b>120.590</b>	<b>96.559</b>
Prêmios de resseguro emitidos	290.204	272.137
Prêmios de resseguro a liquidar	487	456
Outros débitos	23.258	29.427
<b>Passivos de operações com resseguradoras</b>	<b>313.949</b>	<b>302.020</b>

### (i) Evolução da redução ao valor recuperável - ativos de resseguros

	30/06/2018	30/06/2017
--	------------	------------

## Zurich Minas Brasil Seguros S.A.

### Notas explicativas da Administração às demonstrações financeiras em 30 de junho de 2018

(Em milhares de Reais, exceto quando indicado)

<b>Saldo em 31 de dezembro</b>	<b>(11.912)</b>	<b>(15.798)</b>
Constituição	(1.157)	(1.967)
Reversão	2.134	2.019
<b>Saldo em 30 de junho</b>	<b>(10.935)</b>	<b>(15.746)</b>

#### (c) Discriminação dos resseguradores

##### Discriminação dos resseguradores por categoria de risco

<u>Resseguradores</u>	<u>Agência</u>	<u>Rating</u>
Zurich Resseguradora Brasil S.A.	Standard & Poors	AA-
Instituto de Resseguro do Brasil – IRB	A.M.Best Company	A-
Swiss Re Brasil Resseguros S.A.	A.M.Best Company	A+
Munich Re Do Brasil Resseguradora S.A.	A.M.Best Company	A+
Endurance Worldwide Insurance Limited	A.M.Best Company	A
Allianz Global Corporate & Specialty Resseguros BR	Standard & Poors	AA
Assicurazioni Generali S.P.A.	Standard & Poors	A-
Hcc International Insurance Company plc	Standard & Poors	AA-
SCOR Brasil Resseguros S.A	Standard & Poors	BBB+
AXA Corporate Solutions Brasil e América Latina RE	Standard & Poors	AA-
Zurich Insurance Company	Standard & Poors	AA-
Partner Reinsurance Europe	Standard & Poors	A+
MAPFRE Re Compañía de Reaseguros S.A.	Standard & Poors	A
Lloyds	Standard & Poors	A+
Scor Reinsurance Company	Standard & Poors	AA-
Berkley Insurance CO.	Standard & Poors	A+
Liberty Mutual Insurance Company	Standard & Poors	A
Hannover Ruckversicherung	Standard & Poors	AA-
Swiss Reinsurance America Corporation	Standard & Poors	AA-
Zurich Insurance Public Limited Company	Standard & Poors	AA-
Axis Re Limited	Standard & Poors	A+
Scor Global P&C SE	Standard & Poors	AA-
Liberty Mutual Insurance Europe Limited	Standard & Poors	A
HDI-Gerling Industrie Versicherung Ag	Standard & Poors	A



## Zurich Minas Brasil Seguros S.A.

Notas explicativas da Administração às demonstrações  
financeiras em 30 de junho de 2018  
(Em milhares de Reais, exceto quando indicado)

Resseguradores Local		30/06/2018		30/06/2017	
		Cessões Prêmios	Sinistros	Cessões Prêmios	Sinistros
Zurich Resseguradora Brasil S.A.	Local	195.228	181.630	286.468	179.915
IRB Brasil Resseguros S.A.	Local	6.367	6.019	3.416	1.461
Swiss Re Brasil Resseguros S.A.	Local	-	-	-	34
Munich Re Do Brasil Resseguradora S.A.	Local	155	63	289	35
Allianz Global Corporate & Specialty Resseguros Brasil S.A.	Local	164	210	126	-
SCOR Brasil Resseguros S.A.	Local	2.410	730	1.460	949
AXA Corporate Solutions Brasil e América Latina Resseguros S.A.	Local	2	-	47	-
Zurich Insurance Company.	Admitida	61.149	8.264	35.078	10.452
Partner Reinsurance Europe	Admitida	-	10	284	(1)
MAPFRE Re Compañía de Reaseguros S.A.	Admitida	-	-	190	-
Lloyds	Admitida	-	7	57	-
Scor Reinsurance Company	Admitida	2	-	47	-
American Home Assurance Company	Admitida	131	-	-	-
Liberty Mutual Insurance Company	Admitida	66	-	47	-
Hannover Re Rückversicherung	Admitida	36	-	60	-
HDI-Gerling Industrie Versicherung Ag	Eventual	1	-	24	-
Zurich Insurance Public Limited Company	Eventual	-	493	5	28
Axis Reinsurance Company	Eventual	-	-	-	113
<b>TOTAL</b>		<b>265.711</b>	<b>197.426</b>	<b>327.598</b>	<b>192.986</b>

### 9 Títulos e créditos a receber

	30/06/2018	31/12/2017
Dividendos e juros sobre capital próprio a receber	1.009	1.009
Outros créditos a receber (i)	52.423	51.099
Outros títulos a receber	1.977	2.364
Redução ao valor recuperável (ii)	(20.854)	(20.854)
	<b>34.555</b>	<b>33.618</b>

(i) Os saldo de “Outros créditos a receber” em junho de 2018 é composto de R\$ 14.844 de recuperação judicial

## Zurich Minas Brasil Seguros S.A.

### Notas explicativas da Administração às demonstrações financeiras em 30 de junho de 2018

(Em milhares de Reais, exceto quando indicado)

- (em dezembro 2017 de R\$ 13.714), provisões a receber de Up Front de R\$ 8.039 (em dezembro de 2017 R\$ 7.093), valores a receber de empresas do grupo Zurich de R\$ 24.169 (em dezembro de 2017 de R\$ 20.604), valores a serem diferidos do processo do pagamento de LTIP (*Long Term Incentive Plan*) de R\$ 2.395 (em 2017 de R\$ 3.043) e outros créditos de recebimento R\$ 2.976 (em dezembro de 2017 R\$ 6.645).
- (ii) O saldo de Redução ao valor recuperável em junho de 2018 é composto de R\$ 5.101 do distrato do Up Front (em dezembro de 2017 de R\$ 5.101), R\$ 13.714 de recuperação judicial (R\$ 13.714 em dezembro de 2017) e R\$ 2.039 de outros *impairments* (em 2017 de R\$ 2.039).

#### 10 Custos de aquisição diferidos

##### (a) Premissas e prazo para diferimento

Os custos de aquisição diferidos são constituídos pelas parcelas dos custos na obtenção de contratos de seguros, cujo período do risco ainda não decorreu e são apropriadas ao resultado proporcionalmente ao prazo decorrido. São consideradas como custos de aquisição diferidos as comissões de seguros angariados e os pró-labores do ramo de garantia estendida. O prazo de diferimento dos custos de aquisição obedece ao risco de vigência dos contratos de seguros.

##### (b) Discriminação

	<u>30/06/2018</u>	<u>31/12/2017</u>
Comissões	165.193	158.020
Agenciamento	43.733	53.472
Pró-labore – comissionamento	1.312.840	1.286.591
<b>Total</b>	<b><u>1.521.766</u></b>	<b><u>1.498.083</u></b>

##### (c) Movimentação de custo de aquisição diferidos

	<u>30/06/2018</u>			
	<u>Comissão</u>	<u>Agenciamento</u>	<u>Pró-Labore</u>	<u>Total</u>
<b>Saldo no início do semestre</b>	<b><u>158.020</u></b>	<b><u>53.472</u></b>	<b><u>1.286.591</u></b>	<b><u>1.498.083</u></b>
Constituições	10.093	2.231	46.577	58.901
Apropriações	(2.920)	(11.970)	(59.024)	(73.914)
Transferências (nota 2.11(ii))	-	-	38.696	38.696
<b>Saldo no final do semestre</b>	<b><u>165.193</u></b>	<b><u>43.733</u></b>	<b><u>1.312.840</u></b>	<b><u>1.521.766</u></b>

	<u>30/06/2017</u>			
	<u>Comissão</u>	<u>Agenciamento</u>	<u>Pró-Labore</u>	<u>Total</u>
<b>Saldo no início do semestre</b>	<b><u>171.722</u></b>	<b><u>46.032</u></b>	<b><u>1.125.427</u></b>	<b><u>1.343.181</u></b>

## Zurich Minas Brasil Seguros S.A.

### Notas explicativas da Administração às demonstrações financeiras em 30 de junho de 2018

(Em milhares de Reais, exceto quando indicado)

Constituições	51.089	3.743	99.661	154.493
Apropriações	(55.027)	(580)	(35.416)	(91.023)
Transferências (nota 2.11(ii))	-	-	37.919	37.919
<b>Saldo no final do semestre</b>	<b>167.784</b>	<b>49.195</b>	<b>1.227.591</b>	<b>1.444.570</b>

#### 11 Outros valores e bens

##### (a) Composição dos saldos dos outros valores.

	<u>30/06/2018</u>	<u>31/12/2017</u>
Salvados a venda	20.614	22.486
Redução ao valor recuperável	(3.953)	(5.422)
<b>Total</b>	<b>16.661</b>	<b>17.064</b>

##### (b) Aging de salvados a venda, líquido de redução ao valor recuperável.

	<u>30/06/2018</u>				<u>Total</u>
	<u>0 a 30 dias</u>	<u>31 a 60 dias</u>	<u>61 a 120 dias</u>	<u>Acima de 120 dias</u>	
Roubo - furto	-	-	2	2.128	<b>2.130</b>
Colisão	168	186	5.257	8.920	<b>14.531</b>
<b>Total</b>	<b>168</b>	<b>186</b>	<b>5.259</b>	<b>11.048</b>	<b>16.661</b>

	<u>31/12/2017</u>				<u>Total</u>
	<u>0 a 30 dias</u>	<u>31 a 60 dias</u>	<u>61 a 120 dias</u>	<u>Acima de 120 dias</u>	
Roubo - furto	6	28	75	1.142	<b>1.251</b>
Colisão	1.207	2.099	3.665	8.842	<b>15.813</b>
<b>Total</b>	<b>1.213</b>	<b>2.127</b>	<b>3.740</b>	<b>9.984</b>	<b>17.064</b>

#### 12 Demais ativos - não circulante

##### (a) Investimento

	<u>30/06/2018</u>	<u>31/12/2017</u>
<b>Participações societárias (i)</b>	<b>20.163</b>	<b>21.468</b>
<b>Total</b>	<b>20.163</b>	<b>21.468</b>

## Zurich Minas Brasil Seguros S.A.

### Notas explicativas da Administração às demonstrações financeiras em 30 de junho de 2018

(Em milhares de Reais, exceto quando indicado)

- (i) A participação societária refere-se a participação na Zurich Vida e Previdência S.A., a qual a Seguradora possui 100% das ações da controlada, que possui um patrimônio líquido de R\$ 20.163 em 30 de junho de 2018 (R\$ 21.468 em 31 de dezembro de 2017) e um resultado de R\$ (1.216) em 30 de junho de 2018 (R\$ 1.838 em 30 de junho de 2017).

#### (b) Imobilizado

Descrição	30/06/2018			31/12/2017	
	Custo	Depreciação acumulada	Saldo	Saldo	Taxa de depreciação ao ano - %
Máquinas e equipamentos	16.781	(14.349)	2.432	3.082	20%
Móveis e utensílios	8.866	(4.983)	3.883	4.009	10%
Veículos	3.561	(1.709)	1.852	1.651	20%
Outras imobilizações	1.174	(763)	411	469	10%
Benfeitorias em imóveis de terceiros*	14.509	(11.832)	2.677	2.496	-
<b>Total</b>	<b>44.891</b>	<b>(33.636)</b>	<b>11.255</b>	<b>11.707</b>	

\*O imobilizado “Benfeitorias em imóveis de terceiros”, não apresenta taxa de depreciação ao ano pois é calculada de acordo com as vigências do contratos de locação de cada imóvel conforme citado na nota 2.10.

Abaixo demonstramos a movimentação do saldo do imobilizado:

Descrição	Máquinas e Equipamentos	Móveis e utensílios	Veículos	Benfeitoria em imóveis de terceiros e outras imobilizações	Total
<b>Saldo em 31 de dezembro de 2017</b>	<b>3.082</b>	<b>4.009</b>	<b>1.651</b>	<b>2.965</b>	<b>11.707</b>
Aquisições	-	262	686	920	1.868
Alienações/baixas	-	(50)	(695)	(109)	(854)
Depreciações/amortizações	(651)	(337)	211	(689)	(1.466)

## Zurich Minas Brasil Seguros S.A.

### Notas explicativas da Administração às demonstrações financeiras em 30 de junho de 2018 (Em milhares de Reais, exceto quando indicado)

<b>Saldo em 30 de junho de 2018</b>	<b>2.431</b>	<b>3.884</b>	<b>1.853</b>	<b>3.087</b>	<b>11.255</b>
<b>Saldo em 31 de dezembro de 2016</b>	<b>2.384</b>	<b>3.694</b>	<b>1.553</b>	<b>6.332</b>	<b>13.963</b>
Aquisições	2.280	226	724	133	3.363
Alienações/baixas	(3)	(71)	(182)	(2.764)	(3.020)
Depreciações/amortizações	(839)	(337)	(315)	(1.219)	(2.710)
<b>Saldo em 30 de junho de 2017</b>	<b>3.822</b>	<b>3.512</b>	<b>1.780</b>	<b>2.482</b>	<b>11.596</b>

#### (c) Intangível

Descrição	30/06/2018			31/12/2017	
	Custo	Amortização acumulada	Saldo	Saldo	Taxa de amortização ao ano - %
Software	152.700	(110.242)	42.458	50.904	20%
Canal de distribuição	1.397.715	(487.828)	909.887	987.272	-
<b>Total</b>	<b>1.550.415</b>	<b>(598.070)</b>	<b>952.345</b>	<b>1.038.176</b>	

O Intangível "Canal de distribuição" não apresenta taxa de amortização ao ano pois é calculada de acordo com as vigências de cada contrato de exclusividade conforme citado na nota 2.11 (ii).

Abaixo demonstramos a movimentação do saldo do intangível:

Descrição	Canal de distribuição (ii)		
	Software (i)	Canal de distribuição (ii)	Total
<b>Saldo em 31 de dezembro de 2017</b>	<b>50.904</b>	<b>987.272</b>	<b>1.038.176</b>
Aquisições	3.742	-	3.742
Alienações/baixas (i)	(969)	-	(969)
Depreciações/amortizações	(11.219)	(38.689)	(49.908)
Transferências (ver nota 2.11 (i))	-	(38.696)	(38.696)
<b>Saldo em 30 de junho de 2018</b>	<b>42.458</b>	<b>909.887</b>	<b>952.345</b>
<b>Saldo em 31 de dezembro de 2016</b>	<b>59.365</b>	<b>1.134.959</b>	<b>1.194.324</b>
Aquisições	7.408	500	7.908
Alienações/baixas	(21)	(4.167)	(4.188)

## Zurich Minas Brasil Seguros S.A.

### Notas explicativas da Administração às demonstrações financeiras em 30 de junho de 2018

(Em milhares de Reais, exceto quando indicado)

Depreciações/amortizações	(10.994)	(27.797)	(38.791)
Transferências (ver nota 2.11 (i))	-	(37.919)	(37.919)
<b>Saldo em 30 de junho de 2017</b>	<b>55.758</b>	<b>1.065.576</b>	<b>1.121.334</b>

- (i) Refere-se basicamente ao sistema local GMP (*Growing Market Plataforma*) e GPS (*Group Platform Solution*). A Seguradora realizou teste de *impairment* do sistema local GMP no qual resultou numa baixa no período de 31 de dezembro de 2017 de R\$ 1.790. A baixa foi aplicada em todos os ativos que já não apresentavam produção.
- (ii) Contrato de distribuição, aquisição de canal de vendas celebrado com grandes varejistas brasileiros, sendo amortizado de acordo com a prática contábil divulgado na nota 2.11 (i). Para o período de 31 de dezembro de 2017, foi realizado teste de *impairment* no qual não resultou em baixas.

Durante o primeiro semestre de 2018, a Seguradora transferiu o saldo de R\$ 38.696 (R\$ 37.919 em 30 de junho de 2017) para despesa de comercialização diferida de acordo com as emissões dos certificados comercializados de seguro de garantia estendida pelo canal de venda Via Varejo S.A., de acordo com autorização do órgão regulador.

### 13 Imposto de renda e contribuição social

Descrição	30/06/2018	31/12/2017
IRPJ e CSLL a compensar/restituir	6.486	932
PIS e COFINS a compensar/restituir	2.321	1.530
Outros créditos tributários e previdenciários	2.814	2.814
<b>Total de créditos tributários e previdenciários - circulante</b>	<b>11.621</b>	<b>5.276</b>

#### (a) Apuração do imposto de renda e contribuição social

Descrição	30/06/2018	30/06/2017
Resultado antes dos Impostos e Participações	64.616	(32.032)
Participação sobre o Resultado	(18.444)	(16.675)
<b>Resultado antes dos Impostos</b>	<b>46.172</b>	<b>(48.707)</b>
Encargo Total do Imposto de Renda à Alíquota de 25% (i)	(11.543)	12.176
Resultado de Participações em Controladas	226	459
Despesas Inedutíveis Líquidas de Receitas não Tributáveis	(184)	(345)
Demais ajustes (ii)	313	-
Créditos tributários não constituídos (iii)	5.549	(11.237)
<b>Imposto de Renda e Contribuição Social</b>	<b>(5.639)</b>	<b>1.053</b>

- (i) A Seguradora possui decisão judicial transitado em julgado e não é sujeita à tributação da contribuição social sobre o lucro líquido.
- (ii) Demais ajustes - ajustes efetuados concernentes em sua maioria a baixas de débitos fiscais.

## Zurich Minas Brasil Seguros S.A.

### Notas explicativas da Administração às demonstrações financeiras em 30 de junho de 2018

(Em milhares de Reais, exceto quando indicado)

- (iii) A Seguradora não reconheceu os créditos tributários sobre prejuízo fiscal e ajustes temporais em consonância com a Circular SUSEP nº 517/15, e alterações posteriores.

#### (b) Ativos e Passivos Fiscais

Natureza e origem dos créditos tributários

	Saldo em	Constituição	Realização	Saldo em
	31/12/2017			30/06/2018
<b><u>Sobre Diferenças Temporárias</u></b>				
Provisão para Riscos Fiscais	26.811	220	-	27.031
Provisão para Riscos Trabalhistas	5.727	-	(228)	5.499
Provisão para Riscos Cíveis	5.205	560	-	5.765
Outras Provisões Temporárias	19.752	2.523	-	22.275
<b>Créditos Tributários sobre Diferenças Temporárias</b>	<b>57.495</b>	<b>3.303</b>	<b>(228)</b>	<b>60.570</b>
Créditos não Registrados sobre Diferenças Temporárias	(57.495)	-	-	(60.570)
<b>Saldo dos Créditos Tributários Registrados sobre Diferenças Temporárias (i)</b>	<b>-</b>	<b>-</b>	<b>-</b>	<b>-</b>
<b><u>Sobre Prejuízo Fiscal</u></b>				
Prejuízo Fiscal	131.321	-	(10.520)	120.801
<b>Créditos Tributários sobre Prejuízo Fiscal</b>	<b>131.321</b>	<b>-</b>	<b>(10.520)</b>	<b>120.801</b>
Créditos não Registrados sobre Prejuízo Fiscal	(131.321)	-	-	(120.801)
<b>Saldo dos Créditos Tributários Registrados sobre Prejuízo Fiscal (i)</b>	<b>-</b>	<b>-</b>	<b>-</b>	<b>-</b>
<b>Total dos Créditos Tributários</b>	<b>188.816</b>	<b>3.303</b>	<b>(10.748)</b>	<b>181.371</b>
Créditos não Registrados	(188.816)	(3.303)	10.748	(181.371)
<b>Saldo dos Créditos Tributários Registrados (i)</b>	<b>-</b>	<b>-</b>	<b>-</b>	<b>-</b>

- (i) A Seguradora não reconheceu os créditos tributários sobre prejuízo fiscal e ajustes temporais em consonância com a Circular SUSEP nº 517/15 e alterações posteriores.

#### (c) Passivos diferidos

	Saldo em	Constituição	Baixa/Realização	Saldo em
	31/12/2017			30/06/2018
Provisão para Impostos Diferidos				

## Zurich Minas Brasil Seguros S.A.

### Notas explicativas da Administração às demonstrações financeiras em 30 de junho de 2018

(Em milhares de Reais, exceto quando indicado)

Ajuste ao Valor de Mercado dos Títulos Disponíveis para Venda <sup>(i)</sup>	14.298	-	(12.950)	1.348
<b>Saldo da Provisão para Impostos Diferidos</b>	<b>14.298</b>	<b>-</b>	<b>(12.950)</b>	<b>1.348</b>

	Saldo em	Constituição	Baixa/Realização	Saldo em
	31/12/2016			30/06/2017
Ajuste ao Valor de Mercado dos Títulos Disponíveis para Venda <sup>(ii)</sup>	2.587	5.103	-	7.690
<b>Saldo da Provisão para Impostos Diferidos</b>	<b>2.587</b>	<b>5.103</b>	<b>-</b>	<b>7.690</b>

- (i) A Seguradora reconheceu o imposto diferido passivo, concernente ao ajuste a valor de mercado de títulos e valores mobiliários, classificados como disponíveis para venda, com fulcro no art. 339 do Decreto nº 3.000/99 (RIR/99). Tal registro tem como base os papéis com vencimento a partir de 01 de janeiro de 2019, em linha com a expectativa de apuração de resultado tributável por parte da Seguradora, conforme demonstrado abaixo:

	2017	2018	2019	2020	2021 e seguintes
Projeção de Lucro/(prejuízo) tributável	(75.743)	(12.894)	84.494	92.406	222.754
<b>Realização dos TVM</b>	<b>-</b>	<b>1.283</b>	<b>4.463</b>	<b>4.061</b>	<b>8.620</b>

#### 14 Impostos e encargos sociais a recolher

	30/06/2018	31/12/2017
Imposto de renda retido de funcionário	1.733	3.061
Imposto de renda retido de terceiro	1.738	2.550
Imposto sobre serviço retido	1.156	1.219
Imposto sobre operações financeiras	40.736	42.607
Contribuições previdenciárias	4.864	3.486
Outros impostos, contribuições e encargos sociais	3.492	1.454
	<b>53.719</b>	<b>54.377</b>

#### 15 Outros débitos operacionais

	30/06/2018	31/12/2017
Agentes e correspondentes	7.609	6.142
Estipulantes de seguros	55.707	67.598
Contas a pagar - DPVAT	-	944



## Zurich Minas Brasil Seguros S.A.

### Notas explicativas da Administração às demonstrações financeiras em 30 de junho de 2018 (Em milhares de Reais, exceto quando indicado)

Outros débitos	(269)	(36)
	<b>63.047</b>	<b>74.648</b>

#### 16 Depósitos de terceiros

##### (a) Discriminação de depósitos de terceiros

	<u>30/06/2018</u>	<u>31/12/2017</u>
Cobrança antecipada e prêmios e emolumentos	687	16.722
	<b>687</b>	<b>16.722</b>

O saldo de depósitos de terceiros estão substancialmente alocados abaixo de 90 dias.

#### 17 Provisões para contingências e depósitos judiciais

##### (a) Saldos patrimoniais das provisões para processos judiciais e administrativos

	<u>30/06/2018</u>	<u>31/12/2017</u>
Provisão para Riscos Fiscais e Obrigações Legais	109.904	108.445
Provisão para Processos Judiciais e Administrativos Trabalhistas	21.996	22.907
Provisão para Processos Judiciais e Administrativos Cíveis	23.058	20.820
<b>Total</b>	<b>154.958</b>	<b>152.172</b>

##### (b) Movimentação das provisões para processos judiciais e administrativos fiscais e obrigações Legais

	<u>31/12/2017</u>	<u>Constituição Líquida de Reversão</u>	<u>Baixas por Pagamentos</u>	<u>30/06/2018</u>
<b>Provisão para riscos fiscais e obrigações legais</b>	<b>108.445</b>	<b>1.459</b>	-	<b>109.904</b>
PIS (i)	31.001	589	-	31.590
COFINS (ii)	29.185	456	-	29.641
INSS (iii)	39.306	332	-	39.638
CSLL (iv)	8.679	78	-	8.757
Contingências Fiscais IRPJ (v)	274	4	-	278
<b>Provisão para processos judiciais e administrativos</b>	<b>43.727</b>	<b>2.537</b>	<b>(1.210)</b>	<b>45.054</b>
Trabalhistas	22.907	-	(910)	21.997

## Zurich Minas Brasil Seguros S.A.

### Notas explicativas da Administração às demonstrações financeiras em 30 de junho de 2018 (Em milhares de Reais, exceto quando indicado)

Cíveis	20.820	2.537	(300)	23.057
<b>Saldo dos Créditos Tributários Registrados</b>	<b>152.172</b>	<b>3.996</b>	<b>(1.210)</b>	<b>154.958</b>

	Saldo em	Constituição Líquida de Reversão	Baixas por Pagamentos	Saldo em
	31/12/2016			30/06/2017
<b>Provisão para riscos fiscais e obrigações legais</b>	<b>110.263</b>	<b>1.631</b>	<b>(7.737)</b>	<b>104.157</b>
PIS (i)	36.513	-	(6.261)	30.252
COFINS (ii)	28.759	-	(155)	28.604
INSS (iii)	34.957	1.494	-	36.451
CSLL (iv)	8.444	137	-	8.581
Contingências Fiscais IRPJ (v)	1.590	-	(1.321)	269
<b>Provisão para processos judiciais e administrativos</b>	<b>42.163</b>	<b>6.620</b>	<b>(2.426)</b>	<b>46.357</b>
Trabalhistas	19.360	3.854	(1.707)	21.507
Cíveis	22.803	2.766	(719)	24.850
<b>Saldo dos créditos tributários registrados</b>	<b>152.426</b>	<b>8.251</b>	<b>(10.163)</b>	<b>150.514</b>

Principais teses em discussão contenciosa:

#### (i) PIS

1. Ação distribuída requerendo que seja reconhecido o direito da empresa de não se sujeitar ao recolhimento do tributo instituído pela EC 01/94. Alternativamente requereu-se o reconhecimento do direito ao pagamento da contribuição apenas após o decurso do prazo de 90 dias, contado da publicação de Lei que regulamente a cobrança, bem como que sua base de cálculo seja aquela definida na legislação do IR - receita bruta. O processo está sobrestado aguardando julgamento da repercussão geral no STF R\$ 11.717 em 30 de junho de 2018 e (R\$ 11.487 em 31 de dezembro de 2017).

2. A Seguradora distribuiu, em 2005, ação ordinária, com pedido de tutela antecipada, que visa assegurar o direito ao não recolhimento do PIS, na forma prevista pelo art. 3º, §1º da Lei 9.718/98, até ulterior alteração legislativa regulamentadora do art. 195, I, "b", da CF/88 (na redação dada pela EC nº 20/98), bem como o direito de efetuar a compensação dos valores indevidamente recolhidos da referida exação, desde 1º/01/2000, com quaisquer tributos e contribuições administrados pela Secretaria da Receita Federal. O êxito da presente demanda está relacionado ao julgamento do Leading Case Recurso Extraordinário 400479, que versa sobre abrangência do conceito de receita bruta para fins de tributação da contribuição para o PIS e também ao Leading Case RE 600.096, que versa sobre a constitucionalidade do PIS e da COFINS sobre as receitas financeiras das instituições financeiras R\$ 14.449 em 30 de junho de 2018 e (R\$ 14.094 em 31 de dezembro de 2017).

## Zurich Minas Brasil Seguros S.A.

### Notas explicativas da Administração às demonstrações financeiras em 30 de junho de 2018

(Em milhares de Reais, exceto quando indicado)

#### (ii) COFINS

1. A Seguradora vem discutindo judicialmente o alargamento da alíquota de 3% para 4%, que foi instituída pela Lei nº 10.684 de maio de 2003, passando a incidir sobre os fatos geradores a partir de 01 de setembro de 2003. O processo está sobrestado aguardando julgamento do RE 656.089, representativo da controvérsia, pelo STF R\$ 23.343 em 30 de junho de 2018 e (R\$ 22.897 em 31 de dezembro de 2017).

#### (iii) INSS

1. A Seguradora discute a inconstitucionalidade da tributação diferenciada, para as instituições financeiras e congêneres, da contribuição social ao INSS de 2,5% sobre a folha de salários e sobre as remunerações pagas ou creditadas a segurados, trabalhadores autônomos ou avulsos. Processo Sobrestado para aguardar julgamento do Representativo da Controvérsia (RE nº 598.572). R\$ 37.627 em 30 de junho de 2018 e (R\$ 37.202 em 31 de dezembro de 2017).

#### (iv) CSLL

1. Auto de Infração lavrado para cobrar a CSLL de algumas competências de 1996 – Emenda Constitucional 10/96 (apuração mensal versus apuração anual do tributo). Após todo o deslinde do feito, o CARF houve por bem acatar o pedido da Seguradora, considerando que no período o tributo era calculado com base anual e, atualmente, discute-se apenas se há saldo remanescente a pagar à Receita Federal do Brasil R\$ 8.757 em 30 de junho de 2018 e (R\$ 8.061 em 31 de dezembro de 2017).

#### (c) Depósitos Judiciais e Fiscais

	30/06/2018	31/12/2017
<b>Fiscais</b>	<b>131.635</b>	<b>128.937</b>
PIS	44.328	43.071
INSS	39.515	38.737
COFINS	29.166	28.721
CSLL	17.898	17.693
IRPJ	728	715
<b>Sinistros</b>	<b>5.455</b>	<b>4.155</b>
<b>Trabalhistas</b>	<b>3.458</b>	<b>3.249</b>
<b>Outros</b>	<b>2.365</b>	<b>2.388</b>
<b>Saldo dos Depósitos Judiciais e Fiscais</b>	<b>142.913</b>	<b>138.729</b>

#### (d) Outros créditos operacionais (não circulante)

Em setembro de 2015 a Seguradora afirmou um acordo com o Banco Mercantil do Brasil S.A que encerrou o processo de arbitragem e qualquer pendência no contrato de compra e venda celebrado em 2008. No acordo a Seguradora assume uma dívida no valor de R\$ 15 milhões, sem correção ou juros, sendo já pago um valor de R\$ 8 milhões e os R\$ 7 milhões no prazo máximo de 5 anos. O Banco Mercantil do Brasil irá desembolsar para a Seguradora um valor de R\$ 17,5 milhões, corrigido pelo CDI, no prazo de 4 anos, cuja liquidação financeira será realizada por remuneração adicional de acordo com acréscimo da porcentagem de comercialização de cada ramo de operação de vida e automóvel. Para o período de 2018, o valor a receber é de R\$ 10.107, onde o total referente ao recebimento do Banco Mercantil do Brasil é de R\$ 6.794, outros valores a receber de R\$ 3.313 (R\$ 12.077 em 31 de dezembro de 2017, sendo R\$ 8.664 referente ao recebimento do Banco Mercantil do Brasil e R\$ 3.413 de outros valores a receber).

## Zurich Minas Brasil Seguros S.A.

### Notas explicativas da Administração às demonstrações financeiras em 30 de junho de 2018

(Em milhares de Reais, exceto quando indicado)

#### 18 Provisões técnicas

##### (a) Seguros

##### Provisões técnicas

30/06/2018

	Provisão de prêmios não ganhos	Provisão de sinistros a liquidar	Provisão de despesa relacionada	Provisão de sinistros ocorridos e não avisados	Provisão de sinistros ocorridos e não Sufic. avisados	Total
Pessoas Coletivo	119.453	119.199	1.843	60.158	25.782	326.435
Pessoas Individual	19.721	15.397	1.490	311	115	37.034
Microseguros - Pessoas	4.376	-	-	-	-	4.376
<b>Pessoas</b>	<b>143.550</b>	<b>134.596</b>	<b>3.333</b>	<b>60.469</b>	<b>25.897</b>	<b>367.845</b>
Patrimonial	2.481.392	330.108	33.450	47.029	64.475	2.956.454
Automóvel	250.452	164.376	22.179	24.662	64.425	526.094
Responsabilidades	75.817	342.917	57.368	85.480	16.976	578.558
Riscos Financeiros	156.279	82.555	5.089	1.454	-	245.377
Transportes	6.306	21.496	2.360	1.180	3.418	34.760
Demais	16.178	8.616	98	1.694	2.323	28.909
<b>Danos</b>	<b>2.986.424</b>	<b>950.068</b>	<b>120.544</b>	<b>161.499</b>	<b>151.617</b>	<b>4.370.152</b>
<b>Total</b>	<b>3.129.974</b>	<b>1.084.664</b>	<b>123.877</b>	<b>221.968</b>	<b>177.514</b>	<b>4.737.997</b>

31/12/2017

	Provisão de prêmios não ganhos	Provisão de sinistros a liquidar	Provisão de despesa relacionada	Provisão de sinistros ocorridos e não avisados	Provisão de sinistros ocorridos e não Sufic. avisados	Total
Pessoas Coletivo	109.345	98.386	16.250	58.469	25.058	307.508
Pessoas Individual	25.893	5.054	624	161	60	31.792
Microseguros	11.563	24	30	-	-	11.617

## Zurich Minas Brasil Seguros S.A.

### Notas explicativas da Administração às demonstrações financeiras em 30 de junho de 2018

(Em milhares de Reais, exceto quando indicado)

<b>Pessoas</b>	<b>146.801</b>	<b>103.464</b>	<b>16.904</b>	<b>58.630</b>	<b>25.118</b>	<b>350.917</b>
Patrimonial	2.361.033	284.428	48.830	47.102	55.326	2.796.719
Automóvel	270.712	203.057	32.543	141.292	66.832	714.436
Responsabilidades	197.333	359.687	28.605	72.518	20.056	678.199
Riscos Financeiros	316	82.261	4.441	1.866	-	88.884
Transportes	3.063	22.963	2.556	-	4.947	33.529
Demais	10.461	6.405	62	1.814	2.644	21.386
<b>Danos</b>	<b>2.842.918</b>	<b>958.801</b>	<b>117.037</b>	<b>264.592</b>	<b>149.805</b>	<b>4.333.153</b>
<b>Total</b>	<b>2.989.719</b>	<b>1.062.265</b>	<b>133.941</b>	<b>323.222</b>	<b>174.923</b>	<b>4.684.070</b>

#### (b) Movimentação das provisões técnicas – seguros

30/06/2018

	Provisão de prêmios não ganhos	Provisão de sinistros a liquidar	Provisão de despesa relacionada	Provisão de sinistros ocorridos e não avisados	Provisão de sinistros ocorridos e não Sufic. avisados	Total
<b>Saldo no início do semestre</b>	<b>2.989.719</b>	<b>1.062.265</b>	<b>133.941</b>	<b>323.222</b>	<b>174.923</b>	<b>4.684.070</b>
Avisos	-	502.974	-	-	-	502.974
Diferimento pelo risco decorrido	(38.164)	-	-	-	-	(38.164)
Cancelamentos	-	(64.112)	-	-	-	(64.112)
Pagamento de sinistros	-	(516.139)	-	-	-	(525.161)
Ajuste de estimativa de sinistros	-	91.667	-	-	-	91.667
Atualização monetária e juros	-	8.009	-	-	-	8.009
Constituição	178.418	-	28.171	21.365	2.591	230.545
Reversão	-	-	(38.235)	(122.618)	-	(160.853)
<b>Saldo no final do semestre</b>	<b>3.129.973</b>	<b>1.084.664</b>	<b>123.877</b>	<b>221.969</b>	<b>177.514</b>	<b>4.737.997</b>

30/06/2017

## Zurich Minas Brasil Seguros S.A.

### Notas explicativas da Administração às demonstrações financeiras em 30 de junho de 2018

(Em milhares de Reais, exceto quando indicado)

	Provisão de prêmios não ganhos	Provisão de sinistros a liquidar	Provisão de despesa relacionada	Provisão de sinistros ocorridos e não avisados	Provisão de sinistros ocorridos e não Sufic. avisados	Total
<b>Saldo no início do exercício</b>	<b>2.448.360</b>	<b>989.509</b>	<b>123.966</b>	<b>282.387</b>	<b>182.692</b>	<b>4.026.914</b>
Avisos	-	439.785	-	-	-	439.785
Diferimento pelo risco decorrido	320.859	-	-	-	-	320.859
Cancelamentos	-	(53.195)	-	-	-	(53.195)
Pagamento de sinistros	-	(425.964)	-	-	-	(425.964)
Ajuste de estimativa de sinistros	-	52.621	-	-	-	52.621
Atualização monetária e juros	-	12.493	-	-	-	12.493
Constituição	-	-	20.767	23.860	-	44.627
Reversão	-	-	-	(491)	(768)	(1.259)
<b>Saldo no final do exercício</b>	<b>2.769.219</b>	<b>1.015.249</b>	<b>144.733</b>	<b>305.756</b>	<b>181.924</b>	<b>4.416.881</b>

### (c) Ativos garantidores das provisões técnicas

Os valores contábeis vinculados a SUSEP em coberturas de provisões técnicas são os seguintes:

	<b>30/06/2018</b>	<b>31/12/2017</b>
Total das provisões técnicas	4.737.997	4.684.070
Direitos creditórios (liquido dos prêmios vencidos e não pagos)	(543.167)	(566.079)
Parcela correspondente a resseguro contratados	(1.112.702)	(1.081.091)
Custo de aquisição diferidos	(1.258.563)	(1.231.063)
Provisão consórcio DPVAT	-	(147.448)
<b>Total das provisões técnicas a ser coberto (líquido)</b>	<b>1.823.565</b>	<b>1.658.389</b>
<b>Ativos oferecidos em garantia</b>		
Letras Financeiras do Tesouro (LFT)	1.178	9.988
Letras Financeiras (LF)	146.607	29.846
Quotas de fundos de investimentos	6.109	22.829
Letras Tesouro Nacional (LTN)	928.848	984.932
Notas do Tesouro Nacional (NTN)	1.166.380	1.028.786
Ações (MN)	5.899	-
<b>Total dos ativos oferecido em garantia</b>	<b>2.255.021</b>	<b>2.076.381</b>
<b>Suficiência de garantia das provisões técnicas</b>	<b>431.456</b>	<b>417.992</b>
Liquidez - 20% sobre o capital de risco (Nota 20.e)	78.038	72.650

## Zurich Minas Brasil Seguros S.A.

### Notas explicativas da Administração às demonstrações financeiras em 30 de junho de 2018 (Em milhares de Reais, exceto quando indicado)

#### Suficiência de liquidez

**353.418**

**345.342**

#### 19 Desenvolvimento de sinistros

O quadro de desenvolvimento de sinistros tem como objetivo ilustrar o risco de seguro inerente, comparando os sinistros pagos com as suas respectivas provisões. Partindo do ano em que o sinistro foi avisado, a parte superior do quadro demonstra a variação da provisão no decorrer dos anos. A provisão varia à medida que informações mais precisas a respeito da frequência e severidade dos sinistros são obtidas. A parte inferior do quadro demonstra a reconciliação dos montantes com os saldos contábeis.

#### (a) Sinistros brutos de resseguro – administrativo

	Ano de aviso do sinistro						Total
	Até 2013	2014	2015	2016	2017	2018	
Montante estimado para os sinistros							
No ano do aviso	3.640.735	747.866	635.220	601.878	620.732	357.596	<b>357.596</b>
Um ano após o aviso	3.871.500	823.970	645.162	621.801	627.788	-	<b>627.788</b>
Dois anos após o aviso	3.949.062	835.368	652.864	616.129	-	-	<b>616.129</b>
Três anos após o aviso	3.985.952	856.985	649.917	-	-	-	<b>649.917</b>
Quatro anos após o aviso	4.064.413	858.626	-	-	-	-	<b>858.626</b>
Cinco anos (ou mais) após o aviso	4.216.808	-	-	-	-	-	<b>4.216.808</b>
Estimativa dos sinistros na data-base	4.216.808	858.626	649.917	616.129	627.788	357.596	<b>7.326.863</b>
Pagamentos de sinistros efetuados	4.051.259	750.859	566.739	542.269	527.969	184.244	<b>6.623.338</b>
IBNER	-	-	-	-	-	-	<b>119.690</b>
Retrocessão	-	-	-	-	-	-	<b>2.027</b>
<b>Sinistros pendentes</b>	<b>165.549</b>	<b>107.767</b>	<b>83.178</b>	<b>73.860</b>	<b>99.819</b>	<b>173.352</b>	<b>825.242</b>

#### (b) Sinistros líquidos de resseguro – administrativo

	Ano de aviso do sinistro						Total
	Até 2013	2014	2015	2016	2017	2018	
Montante estimado para os sinistros							
No ano do aviso	2.141.301	303.442	249.729	271.193	314.182	181.393	<b>181.393</b>
Um ano após o aviso	2.209.252	299.700	246.078	277.078	320.864	-	<b>320.864</b>
Dois anos após o aviso	2.236.596	305.927	258.150	277.852	-	-	<b>277.852</b>
Três anos após o aviso	2.259.070	312.861	259.370	-	-	-	<b>259.370</b>
Quatro anos após o aviso	2.312.314	314.686	-	-	-	-	<b>314.686</b>
Cinco anos (ou mais) após o aviso	2.410.225	-	-	-	-	-	<b>2.410.225</b>
Estimativa dos sinistros na data-base	2.410.223	314.686	259.370	277.852	320.864	181.393	<b>3.764.389</b>

## Zurich Minas Brasil Seguros S.A.

### Notas explicativas da Administração às demonstrações financeiras em 30 de junho de 2018

(Em milhares de Reais, exceto quando indicado)

Pagamentos de sinistros efetuados	2.367.018	301.633	245.624	260.289	290.540	109.845	<b>3.574.949</b>
IBNER	-	-	-	-	-	-	<b>51.522</b>
Retrocessão	-	-	-	-	-	-	<b>2.027</b>
<b>Sinistros pendentes</b>	<b>43.205</b>	<b>13.053</b>	<b>13.746</b>	<b>17.563</b>	<b>30.324</b>	<b>71.548</b>	<b>242.989</b>

#### (c) Sinistros brutos de resseguro - judicial

	Ano de aviso do sinistro						Total
	Até 2013	2014	2015	2016	2017	2018	
Montante estimado para os sinistros							
No ano do aviso	1.961.900	403.006	342.304	324.337	334.497	192.699	<b>192.699</b>
Um ano após o aviso	2.086.253	444.016	347.661	335.073	338.299	-	<b>338.299</b>
Dois anos após o aviso	2.128.049	450.158	351.812	332.016	-	-	<b>332.016</b>
Três anos após o aviso	2.147.928	461.807	350.224	-	-	-	<b>350.224</b>
Quatro anos após o aviso	2.190.209	462.692	-	-	-	-	<b>462.692</b>
Cinco anos (ou mais) após o aviso	2.272.331	-	-	-	-	-	<b>2.272.331</b>
Estimativa dos sinistros na data-base	2.272.331	462.692	350.224	332.016	338.299	192.699	<b>3.948.261</b>
Pagamentos de sinistros efetuados	2.183.119	404.619	305.401	292.215	284.509	99.284	<b>3.569.149</b>
IBNER	-	-	-	-	-	-	<b>57.824</b>
<b>Sinistros pendentes</b>	<b>89.212</b>	<b>58.073</b>	<b>44.823</b>	<b>39.801</b>	<b>53.790</b>	<b>93.415</b>	<b>436.936</b>

#### (d) Sinistros líquidos de resseguro - judicial

	Ano de aviso do sinistro						Total
	Até 2013	2014	2015	2016	2017	2018	
Montante estimado para os sinistros							
No ano do aviso	2.021.504	286.466	235.757	256.021	296.605	171.245	<b>171.245</b>
Um ano após o aviso	2.085.654	282.933	232.311	261.577	302.913	-	<b>302.913</b>
Dois anos após o aviso	2.111.468	288.812	243.708	262.307	-	-	<b>262.307</b>
Três anos após o aviso	2.132.684	295.357	244.859	-	-	-	<b>244.859</b>
Quatro anos após o aviso	2.182.950	297.081	-	-	-	-	<b>297.081</b>
Cinco anos (ou mais) após o aviso	2.275.382	-	-	-	-	-	<b>2.275.382</b>
Estimativa dos sinistros na data-base	2.275.381	297.081	244.859	262.307	302.913	171.245	<b>3.553.787</b>
Pagamentos de sinistros efetuados	2.234.593	284.758	231.882	245.727	274.286	103.700	<b>3.374.945</b>
IBNER	-	-	-	-	-	-	<b>45.414</b>
<b>Sinistros pendentes</b>	<b>40.788</b>	<b>12.323</b>	<b>12.977</b>	<b>16.580</b>	<b>28.627</b>	<b>67.545</b>	<b>224.256</b>



## Zurich Minas Brasil Seguros S.A.

### Notas explicativas da Administração às demonstrações financeiras em 30 de junho de 2018

(Em milhares de Reais, exceto quando indicado)

#### (a) Capital social

O capital social da Seguradora em 30 de junho de 2018 e 31 dezembro de 2017 é representado por 3.193.181.752 ações ordinárias e R\$ 3.109.579.

#### (b) Aumento de capital em aprovação

Durante o período de 30 de junho de 2018 e 31 de dezembro de 2017 não houve solicitação para aumento de capital.

#### (c) Reservas

	<u>30/06/2018</u>	<u>31/12/2017</u>
Reserva de capital (i)	<u>38</u>	<u>38</u>
	<u><b>38</b></u>	<u><b>38</b></u>

(i) A conta reserva de capital corresponde ao ágio na subscrição de ações.

A reserva de lucro é composta por:

- A reserva legal é constituída na forma prevista na legislação societária, sendo calculada na base de 5% do lucro líquido do exercício limitado a 20% do capital social e poderá ser utilizada para compensação de prejuízos ou aumento de capital social.
- A reserva estatutária refere-se ao saldo remanescente do lucro líquido do exercício após a constituição da reserva legal e distribuição dos dividendos mínimos obrigatórios, o qual, por proposta da Administração, está retido nos termos da lei societária. Sua destinação será submetida à deliberação da Assembleia Geral.

#### (d) Ações em tesouraria

A Seguradora manteve em 30 de junho de 2018 e 31 de dezembro de 2017 ações em tesouraria no valor de R\$ 68.

#### (e) Patrimônio líquido ajustado econômico e Capital Mínimo Requerido

	<u>30/06/2018</u>	<u>31/12/2017</u>
Patrimônio líquido	1.583.124	1.605.468
<b>Ajustes contábeis:</b>	<b>(916.611)</b>	<b>(1.009.374)</b>
Participação em controlada	(20.163)	(21.468)
Despesas antecipadas	(4.455)	(4.218)
Ativos intangíveis	(952.345)	(1.038.176)
Acréscimo do menor valor entre 15% do CMR e 50% dos ativos intangíveis – Canal de distribuição	60.352	54.488
<b>Ajustes econômicos:</b>	<b>37.424</b>	<b>26.033</b>
Superávit entre as provisões constituídas e fluxo realista de entrada e saída	<u>37.424</u>	<u>26.033</u>

## Zurich Minas Brasil Seguros S.A.

### Notas explicativas da Administração às demonstrações financeiras em 30 de junho de 2018

(Em milhares de Reais, exceto quando indicado)

<b>Patrimônio líquido ajustado</b>	<b>703.937</b>	<b>622.127</b>
Capital base (a)	15.000	15.000
Capital adicional baseado no risco de subscrição	318.982	286.256
Capital adicional baseado no risco de crédito	44.274	55.923
Capital adicional baseado no risco operacional	21.665	19.289
Capital adicional baseado no risco de mercado	97.174	71.137
Benefício da diversificação	(79.740)	(69.355)
Capital base de risco (b)	402.354	363.250
Capital Mínimo Requerido (maior entre (a) e (b)).	402.354	363.250
<b>Suficiência de capital</b>	<b>301.583</b>	<b>258.877</b>

A Seguradora apurou o Capital Mínimo Requerido considerando a data base de 30 de junho de 2018 e 31 de dezembro de 2017, utilizando em seus cálculos os fatores constantes dos Anexos da Resolução CNSP n° 321/15 e alterações através da Resolução CNSP n° 343/2016, apresentando suficiência em relação ao patrimônio líquido ajustado. A Seguradora adotou a premissa de utilizar 100% do capital adicional baseado no risco de mercado para efeito do cálculo de capital.

#### 21 Detalhamento das principais contas das demonstrações do resultado

##### (a) Prêmios emitidos

	<b>30/06/2018</b>	<b>30/06/2017</b>
Prêmios diretos	1.839.243	1.669.925
Prêmios diretos - RVNE	6.384	35.110
Co-seguros aceitos de congêneres	30.825	32.258
Prêmios cedidos em co-seguros	(16.730)	(11.628)
Repasses do convênio DPVAT	-	32.477
<b>Total de prêmios emitidos</b>	<b>1.859.722</b>	<b>1.758.141</b>

##### (b) Principais ramos de atuação por prêmio ganho

	<b>30/06/2018</b>		
<b>Ramos</b>	<b>Prêmios Ganhos</b>	<b>Taxa de sinistralidade</b>	<b>Taxa de comissionamento</b>
Automóvel	259.217	70,14%	17,36%
Patrimonial	1.011.906	24,13%	51,65%
Pessoas Coletivo	323.243	45,65%	39,74%
Responsabilidades	67.278	22,96%	12,05%
Transportes	8.670	38,76%	9,69%
Riscos Financeiros	22.954	0,98%	16,83%
Rural	19.118	15,90%	45,21%
Outros	7.083	35,26%	48,07%
<b>Total</b>	<b>1.719.469</b>		

## Zurich Minas Brasil Seguros S.A.

### Notas explicativas da Administração às demonstrações financeiras em 30 de junho de 2018

(Em milhares de Reais, exceto quando indicado)

Ramos	30/06/2017		
	Prêmios Ganhos	Taxa de sinistralidade	Taxa de comissionamento
Automóvel	264.370	75,45%	15,97%
Patrimonial	745.421	21,48%	50,07%
Pessoas Coletivo	328.846	36,28%	38,75%
Responsabilidades	59.882	45,38%	11,93%
Transportes	10.272	30,25%	12,56%
Riscos Financeiros	15.135	2,88%	20,31%
Rural	8.115	34,93%	32,01%
Outros	4.679	80,00%	49,62%
<b>Total</b>	<b>1.436.720</b>		

#### (c) Sinistros ocorridos

	30/06/2018	30/06/2017
Sinistros	(561.134)	(518.552)
Salvados	20.038	20.303
Ressarcimentos	4.816	5.210
Varição da provisão de sinistros ocorridos mas não avisados	(26.791)	(63)
Varição da provisão de sinistros ocorridos mas não suficientemente avisados	(4.103)	246
Serviços de assistência	(30.954)	(23.342)
<b>Total de sinistros ocorridos</b>	<b>(598.128)</b>	<b>(516.198)</b>

#### (d) Custos de aquisição

	30/06/2018	30/06/2017
Comissões	(235.750)	(224.780)
Recuperação de comissões	1.320	1.585
Outras despesas de comercialização	(468.184)	(398.825)
Varição nas despesas de comercialização diferidas	(18.423)	62.721
<b>Total de custos de aquisição</b>	<b>(721.037)</b>	<b>(559.299)</b>

#### (e) Outras receitas e despesas operacionais

## Zurich Minas Brasil Seguros S.A.

### Notas explicativas da Administração às demonstrações financeiras em 30 de junho de 2018

(Em milhares de Reais, exceto quando indicado)

	<b>30/06/2018</b>	<b>30/06/2017</b>
Redução ao valor recuperável	6.760	10.183
Outras receitas operacionais DPVAT	71	152
Outras receitas operacionais	1.199	28.063
<b>Total das receitas operacionais</b>	<b>8.030</b>	<b>38.398</b>
Despesa com cobrança DPVAT	-	(2.723)
Lucros atribuídos para Parceiros de Vendas	(38.940)	(41.803)
Outras despesas operacionais rastreadores	(657)	(1.114)
Despesa contingencia cíveis	(3.044)	(3.066)
Despesas contingencias cíveis - DPVAT	(182)	(703)
Outras despesas operacionais	(17.699)	(11.413)
<b>Total das despesas operacionais</b>	<b>(60.522)</b>	<b>(60.822)</b>
<b>Total das outras receitas e despesas operacionais</b>	<b>(52.492)</b>	<b>(22.424)</b>

#### (f) Resultado com resseguro

	<b>30/06/2018</b>	<b>30/06/2017</b>
Sinistro resseguro	214.097	203.354
IBNR resseguro	20.367	(12.610)
IBNER resseguro	20.962	(14.270)
Prêmio de resseguro líquido de comissão	(260.296)	(314.315)
Varição da provisão técnica de resseguro	(33.830)	8.443
Salvados e ressarcimentos	(19.094)	(23.222)
<b>Total do resultado com resseguro</b>	<b>(57.794)</b>	<b>(152.620)</b>

#### (g) Despesas administrativas

	<b>30/06/2018</b>	<b>30/06/2017</b>
Pessoal	(122.076)	(121.830)
Serviços de terceiros	(76.029)	(67.399)
Localização e funcionamento	(71.444)	(62.598)
Publicidade e propaganda institucional	(3.677)	(2.011)
Publicações	(97)	(41)
Donativos e contribuições	(353)	(382)
Despesas administrativas diversas	(2.291)	(1.957)
Despesas administrativas do convênio DPVAT	-	(1.608)
<b>Total das despesas administrativas</b>	<b>(275.967)</b>	<b>(257.826)</b>

#### (h) Despesas com tributos

## Zurich Minas Brasil Seguros S.A.

### Notas explicativas da Administração às demonstrações financeiras em 30 de junho de 2018

(Em milhares de Reais, exceto quando indicado)

	<b>30/06/2018</b>	<b>30/06/2017</b>
Impostos federais, municipais e estaduais	(218)	(246)
PIS e COFINS	(56.470)	(65.015)
Contr. s/ oper. Prev. Contr. Sind.	(579)	(451)
Taxa de fiscalização	(1.590)	(1.343)
Outros impostos	(3.526)	(2.417)
<b>Total das despesas com tributos</b>	<b>(62.383)</b>	<b>(69.472)</b>

#### (i) Resultado financeiro

	<b>30/06/2018</b>	<b>30/06/2017</b>
Receita com aplicações renda fixa	4.978	14.625
Ganho com aplicações renda fixa	109.580	109.849
Receita com aplicações renda variável	11.404	398
Receita com atualização de depósitos judiciais	2.077	2.951
Outras receitas financeiras	249	596
Encargos sobre saldos a pagar de operações de seguros (juros, atualização monetária e oscilação cambial)	(690)	(20.077)
Despesa com atualização de contingências passivas	(1.088)	(1.760)
Outras despesas financeiras	(12.547)	(2.522)
<b>Total do resultado financeiro</b>	<b>113.963</b>	<b>104.060</b>

## 22 Partes relacionadas

A Companhia Zurich Financial Services mantém estrutura operacional comum para suas empresas na América Latina. Os custos incorridos com essa estrutura são absorvidos proporcionalmente à receita auferida em cada empresa desta região, com base em termos contratuais. Estão demonstrados os saldos e valores de receitas e despesas efetuados entre a Seguradora e empresas do Grupo.

	<b>30/06/2018</b>		<b>31/12/2017</b>	
	<b>Ativo e passivo</b>	<b>Receitas e despesas</b>	<b>Ativo e passivo</b>	<b>Receitas e despesas</b>
<b>Valores a receber:</b>				
Zurich Insurance Company (a)	597	-	123	-
Zurich Insurance PLC (a)	830	-	443	-

## Zurich Minas Brasil Seguros S.A.

### Notas explicativas da Administração às demonstrações financeiras em 30 de junho de 2018

(Em milhares de Reais, exceto quando indicado)

Zurich Resseguradora Brasil S.A. (a)	2.476	-	293	-
Zurich Latam (b)	13.607	-	9.727	-
Zurich Vida e Previdência S.A.	392	-	108	-
Zurich Brasil Capitalização S.A.	560	-	36	-
Zurich Santander Brasil Seguros e Previdência S.A. (b)	925	-	725	-
Zurich American Insurance Company (a)	7.338	-	3.827	-
Zurich Argentina (b)	713	-	196	-
Zurich Shared Services S.A. (b)	-	-	16	-
Zurich Canadian Holdings Limited (a)	176	-	52	-
Zurich Chile (b)	674	-	184	-
<b>Valores a pagar:</b>				
Zurich Insurance Company (a)	-	-	(31)	-
Zurich Resseguradora Brasil S.A. (a)	(13)	-	(7.089)	-
Zurich Latam (b)	(377)	-	(98)	-
Zurich Argentina (b)	(522)	-	(1.321)	-
Zurich Shared Services S.A. (b)	(1.057)	-	(369)	-
Zurich Insurance PLC (a)	(222)	-	(57)	-
Zurich American Insurance Company (a)	(34.078)	-	(11.697)	-
Zurich Santander Brasil Seguros e Previdência S.A. (b)	(552)	-	300	-
Zurich Chile (b)	(4.169)	-	(939)	-
Zurich América Latina Serviços Brasil Ltda	(1.523)	-	(1.502)	-
Zurich Servicios de Mexico, S.A. de C.V.	-	-	33	-
Zurich Holding Company of America	(50)	-	(13)	-
<b>Receitas:</b>				
Zurich Insurance Company (a)	-	(81)	-	89
Zurich Resseguradora Brasil S.A. (a)	-	-	-	1.884
Zurich Vida e Previdência S.A.	-	-	-	687
Zurich Brasil Capitalização S.A.	-	(50)	-	247

## Zurich Minas Brasil Seguros S.A.

### Notas explicativas da Administração às demonstrações financeiras em 30 de junho de 2018

(Em milhares de Reais, exceto quando indicado)

Zurich Santander Brasil Seguros e Previdência S.A. (b)	-	(706)	-	561
Zurich Insurance PLC (a)	-	(110)	-	205
Zurich Argentina (b)	-	-	-	426
Zurich American Insurance Company (a)	-	(409)	-	101
Zurich Financial Services Australia Limited (a)	-	-	-	-
Zurich Canadian Holdings Limited	-	(45)	-	20
Zurich Chile (b)	-	-	-	35
Zurich Alemanha (b)	-	-	-	10
<b>Despesas:</b>				
Zurich Insurance Company (a)	-	6.908	-	(338)
Zurich Resseguradora Brasil S.A. (a)	-	(3.373)	-	-
Zurich Latam (b)	-	(457)	-	(1.350)
Zurich Chile (b)	-	1.014	-	(738)
Zurich Santander Brasil Seguros e Previdência S.A. (b)	-	480	-	(99)
Zurich Shared Service S.A.	-	475	-	(537)
Zurich American Insurance Company (b)	-	-	-	(1.464)
Zurich Brasil Capitalização S.A.		(554)		
Zurich Vida e Previdência S.A.		(916)		

(a) Corresponde, substancialmente, a operação de resseguro auferido entre as empresas globais da Zurich.

(b) Refere-se ao rateio de custos compartilhados entre Zurich Financial Service, nas atividades: a) administrativa b) tecnologia da informação c) prestação de serviço d) marketing e) recursos humano f) jurídico e g) gastos regionais.

#### (a) Remuneração do pessoal-chave da Administração

A Administração é composta pelos conselheiros, diretores e membros do comitê executivo. A remuneração paga em 30 de junho de 2018 foi de R\$ 770 (R\$ 1.718 em 30 de junho de 2017).

#### 23 Plano de aposentadoria

A Seguradora, juntamente com outras empresas do Grupo Financeiro Mercantil do Brasil, é patrocinadora da Caixa “Vicente de Araújo” de Assistência aos Funcionários do Grupo Financeiro Mercantil do Brasil - CAVA, entidade fechada de previdência complementar sem fins lucrativos, constituída em 3 de maio de 1958. Tem por finalidade a concessão de benefícios complementares ou assemelhados aos da previdência social aos associados admitidos até 1980 (regime de benefício definido para uma massa fechada) e a prestação de serviços de assistência médica e a execução de programas assistenciais de natureza social e financeira a todos os associados. As patrocinadoras respondem por contribuições em percentual não inferior a 30% (trinta por cento) do custo total do plano de benefícios e serviços. A Seguradora contribuiu no período de 2018 com R\$ 1 (R\$ 1 em 31 de dezembro de 2017). As provisões técnicas são calculadas e constituídas sob regime atuarial de capitalização. Em 30 de junho de 2018 e dezembro de 2017, não havia passivo atuarial em decorrência desse plano de pensão.

## **Zurich Minas Brasil Seguros S.A.**

### **Notas explicativas da Administração às demonstrações financeiras em 30 de junho de 2018**

*(Em milhares de Reais, exceto quando indicado )*

---

#### **24      Eventos subsequentes**

Em Fevereiro de 2018 o Grupo Zurich Seguros celebrou o acordo para adquirir as operações do grupo QBE Brasil Seguros na América Latina.

Após aprovação da SUSEP em 02 de julho de 2018, a Zurich Minas Brasil Seguros S.A., iniciou a liquidação financeira do acordo referente as operações do Brasil.



## **Zurich Minas Brasil Seguros S.A.**

**Notas explicativas da Administração às demonstrações  
financeiras em 30 de junho de 2018**

*(Em milhares de Reais, exceto quando indicado)*

---

### **DIRETORES**

**Edson Luis Franco**  
**Manuel Leandro Rodriguez Vera**  
**Marcio Benevides Xavier**  
**Miguel Iniesta Soria**  
**Roberto Eduardo Hernandez Martinez**  
**Walter Eduardo Pereira**

### **CONTADORA**

**Ana Paula Lima Petri Venturini**  
**CRC 1SP267635/O-1 "S" MG**

### **ATUÁRIA**

**Fernanda Lores**  
**MIBA 1740**