

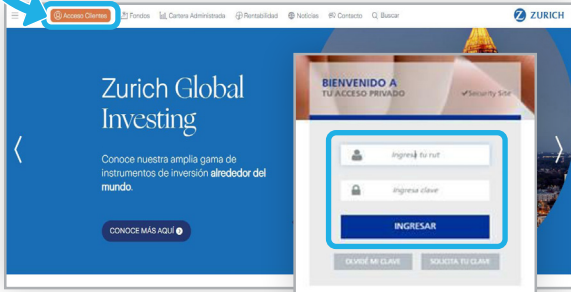
Fondos Mutuos y de Inversión

Cómo realizar un rescate de tu Fondo Mutuo y/o de Inversión

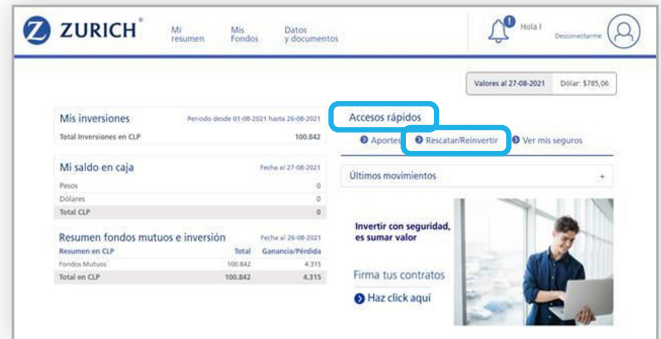


Si necesitas retirar parte o la totalidad de tu ahorro o inversión en tus Fondos Zurich, te invitamos a realizarlo de forma sencilla desde tu sitio privado.

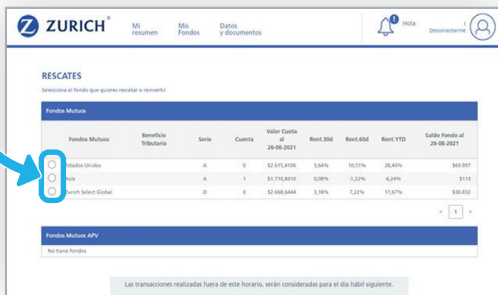
1 Ingresa a nuestra página web www.zurich.cl, opción **“acceso clientes”**, digita tu Rut, clave y luego haz click en **“ingresar”**.



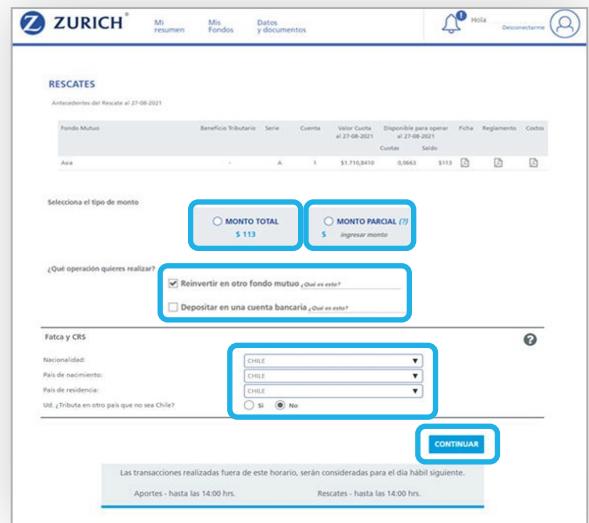
2 Haz click en la opción **“Accesos rápidos”** y luego **“Rescatar/Reinvertir”**.



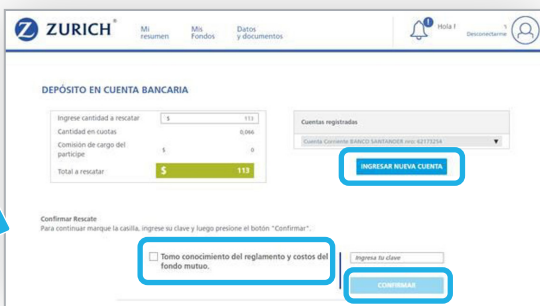
3 Ahora debes seleccionar el fondo que quieres rescatar o reinvertir.



4 Debes seleccionar el monto total o parcial que quieres rescatar y la operación a realizar. Luego completa el formulario de Ley de Cumplimiento Tributario de Cuentas Extranjeras (FATCA) y Common Reporting Standard (CRS) y haz click en **“continuar”**.



5 En caso que no tengas tu cuenta registrada para el depósito, podrás ingresar los datos bancarios en la opción **“ingresa nueva cuenta”**. Luego debes aceptar la transacción y digitar tu clave (la misma del sitio privado).



Finalmente, recibirás la notificación de la transacción a través de correo electrónico y podrás descargar una copia en formato PDF.

Infórmese de las características esenciales de la inversión de los Fondos, las que se encuentran contenidas en sus reglamentos internos. La rentabilidad o ganancia obtenida en el pasado por los fondos, no garantiza que ellas se repitan en el futuro. Los valores de las cuotas de los fondos son variables.