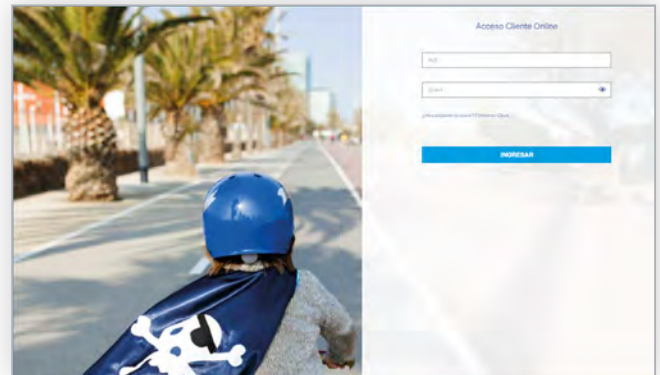


Seguros Colectivos Cómo actualizar la cuenta bancaria para tus solicitudes de reembolso

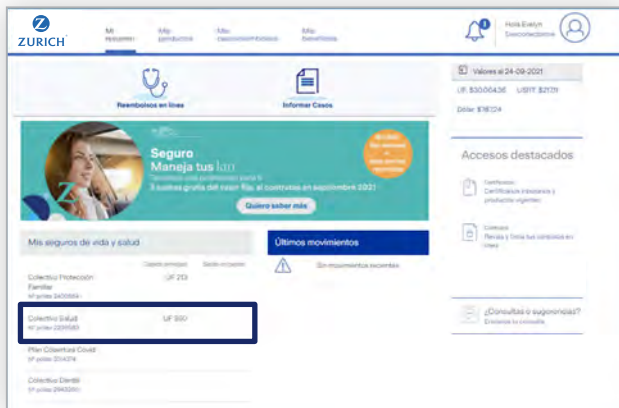


Te invitamos a realizarlo de forma sencilla desde tu sitio privado

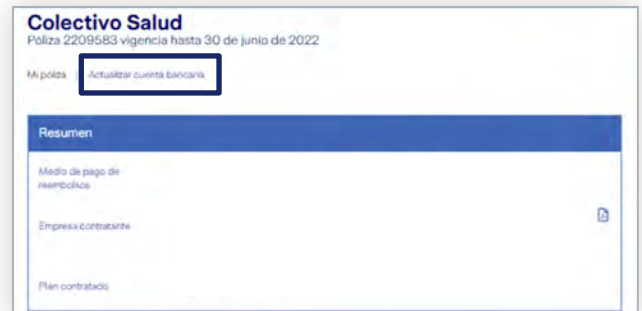
1 Ingresa a www.zurich.cl y haz click en **Acceso Clientes**, luego ingresa tu Rut y clave.



2 Selecciona tu póliza de salud



3 Haz click en **“Actualizar cuenta bancaria”**



Seguros Colectivos

Cómo actualizar la cuenta bancaria para tus solicitudes de reembolso



4

A partir de este momento, los próximos reembolsos los recibirás en esta cuenta bancaria.

Colectivo Salud

Póliza 2209583 vigencia hasta 30 de junio de 2022

MI póliza | Actualizar cuenta bancaria

Modificar cuenta depósito

Recuerda que debes ser el titular de la cuenta

Banco

Tipo de cuenta

Número de cuenta

MODIFICAR CUENTA