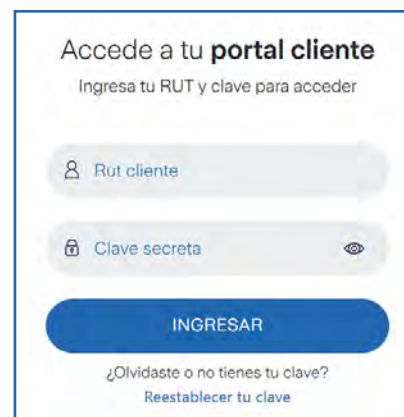
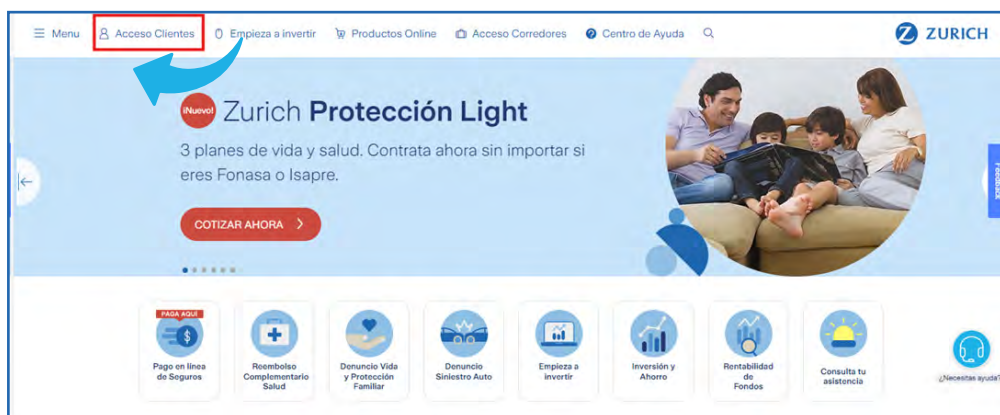


Fondos Mutuos y de Inversión: ¿Cómo consultar tu saldo?

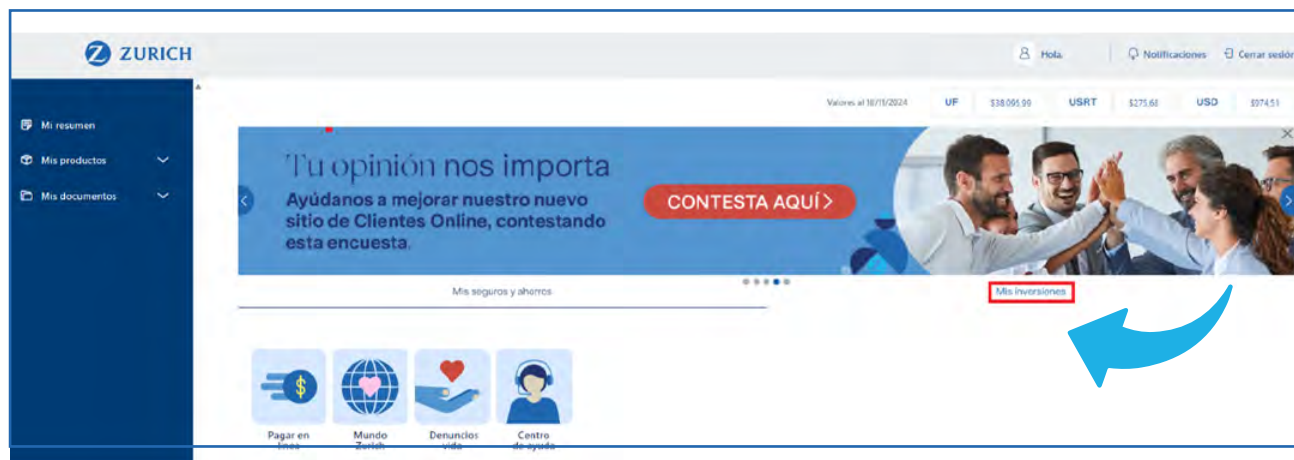


Te invitamos a realizarlo de forma sencilla desde tu **sitio privado**.

1 Ingresa a www.zurich.cl y haz click en “Acceso clientes”, digita tu Rut y clave. Luego, haz click en “ingresar”.



2 En la pantalla principal, dirígete a la opción “Mis inversiones”.



Fondos Mutuos y de Inversión: ¿Cómo consultar tu saldo?



3 En la sección “Mi Patrimonio”, podrás visualizar el saldo total de tus inversiones. Y en la sección “Mis Fondos”, podrás revisar el saldo total de tus inversiones según el fondo elegido

The screenshot shows the Zurich website interface. The 'Mi Patrimonio' section is highlighted with a red box and displays the following information:

- Mi Resumen:** Total investment of \$10.577.
- Tu perfil de inversión es Moderado:** A moderate risk profile.
- ¿Que deseas hacer hoy?:** Options for 'Aportar dinero' and 'Retirar / Reinvertir dinero'.
- Montos:** A summary of investment amounts, including 'GALPES TOTAL' of \$10.577.
- Ganancias/Pérdidas:** Shows gains/losses for funds in pesos (\$309) and dollars (+USD 0).
- Mis fondos:** A table listing individual funds and their balances.

Fondo	Valor en CLP	Costo	Ingresos	Dividendos	Saldo
Deuda Corp Chilena W - O	1.362	5,26	0	- 51,81	\$709
Estados Unidos W - O	1.622	2,11	0	- 51,78	\$3.416

IMPORTANTE

Si necesitas actualizar tus datos o tienes dudas de cómo crear o recuperar tu clave, llámanos al 600 600 9090 o escríbenos por WhatsApp al +56 9 6827 9121. También puedes completar el Formulario de Contacto disponible en www.zurich.cl o escribirnos en nuestras redes sociales.