

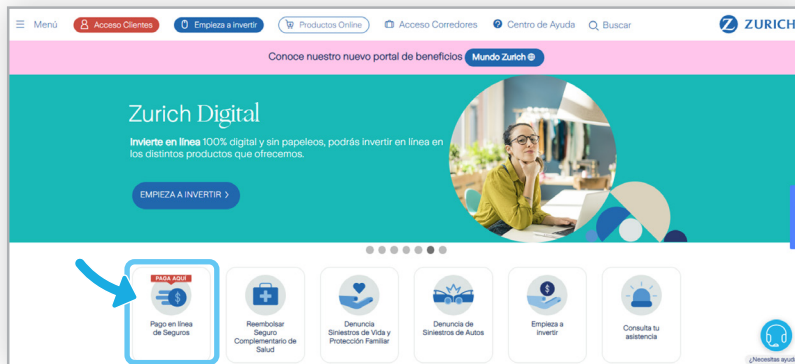
Cómo pagar cuotas de tu seguro

Te invitamos a realizar tu pago de cuotas en 4 simples pasos.

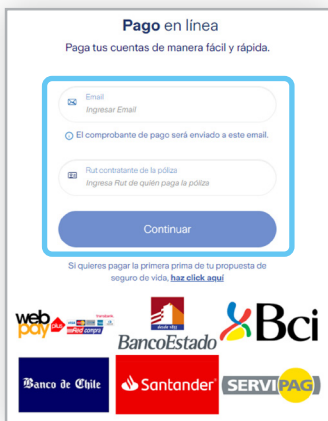
IMPORTANTE:

Recuerda activar las ventanas emergentes.

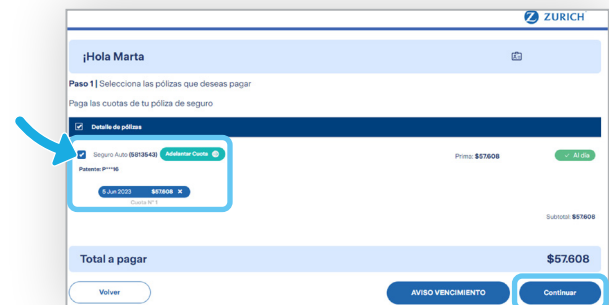
1 Ingresa a nuestra página www.zurich.cl, haz click en el botón “pago en línea”.



2 Ingresa tu email y Rut del contratante de la póliza, luego haz click en “continuar”. En caso que quieras pagar la primera prima de tu propuesta de seguro de vida, debes ir a la sesión “[haz click aquí](#)”



3 Selecciona la póliza que deseas pagar, luego haz click en “continuar”



4 Selecciona tu método de pago (descuento directo bancario o pago a través de tarjeta de crédito), realiza tu pago y finalmente recibirás la **notificación de la transacción** a través de correo electrónico.

