


# Zurich Colombia Seguros S. A.


## Estados de Situación Financiera

Nota	Al 31 de diciembre		
	2023	2022	
<i>(Cifras en miles de pesos colombianos)</i>			
<b>Activos</b>			
Efectivo y equivalentes al efectivo	6	\$ 33.301.373	\$ 65.273.818
Inversiones	7	323.764.207	285.668.885
Cuentas por cobrar actividad aseguradora	8	177.672.794	110.611.695
Otras cuentas por cobrar, neto	9	3.499.942	4.183.743
Reservas Técnicas a cargo Reaseguros	10	340.724.447	343.662.991
Activos por impuestos corrientes	36	14.889.323	14.745.674
Otros activos no financieros	11	23.480.045	21.405.841
Propiedades y equipo neto	12	3.112.156	3.305.249
Derechos de uso neto	12	4.164.253	5.367.366
Activos intangibles	13	29.823.723	17.321.492
Impuesto diferido neto	36	66.299.240	85.081.802
<b>Total activos</b>		<b>\$ 1.020.731.503</b>	<b>\$ 956.628.556</b>
<b>Pasivos</b>			
Pasivos por Arrendamiento	12	\$ 5.003.089	\$ 5.749.645
Cuentas por pagar actividad aseguradora	14	151.519.571	192.908.282
Reservas de Seguros	15	562.294.415	521.565.640
Cuentas por pagar por beneficios a los empleados	16	15.313.967	12.869.205
Cuentas por pagar a casa matriz y otras cías vinculadas	17	10.074.193	20.806.758
Pasivos por impuestos corrientes	36	13.987.611	14.523.579
Otras cuentas por pagar	18	33.622.530	29.056.553
Pasivos estimados y provisiones	19	56.957.975	34.802.579
Pasivos financieros	20	–	11.114.592
<b>Total pasivos</b>		<b>848.773.351</b>	<b>843.396.833</b>
<b>Patrimonio</b>			
Capital suscrito y pagado	21	200.774.347	148.244.353
Reservas		7.458.313	7.458.313
Otras participaciones del patrimonio		(2.287.072)	(2.287.072)
Otros resultados integrales		(1.420.034)	(983.748)
Prima en colocación de acciones		62.687.178	62.687.178
Pérdidas acumuladas		(101.887.301)	(72.961.259)
Utilidad (Pérdida) del ejercicio		6.632.721	(28.926.042)
<b>Total patrimonio</b>		<b>\$ 171.958.152</b>	<b>\$ 113.231.723</b>
<b>Total pasivos y patrimonio</b>		<b>\$ 1.020.731.503</b>	<b>\$ 956.628.556</b>
<b>Utilidad (Pérdida) neta por acción</b>	21	<b>0,20</b>	<b>(1,17)</b>

Las notas adjuntas hacen parte integral de los estados financieros.

DocuSigned by:  
  
 0A30539DFED6491...  
 Juan Carlos Realphe  
 Representante Legal

DocuSigned by:  
  
 BFEAAA32E46E493...  
 Ana Patricia Ussa  
 Contador  
 Tarjeta Profesional 78026-T


  
 Mariana Milagros Rodríguez  
 Revisor Fiscal  
 Tarjeta Profesional 112752-T  
 Designada por Ernst & Young Audit S.A.S. TR-530  
 (Véase mi informe del 27 de marzo de 2024)

# Zurich Colombia Seguros S. A.


## Estados de Resultados Integrales

Nota	Años terminados al 31 de diciembre	
	2023	2022
	<i>(Cifras en miles de pesos colombianos)</i>	
<b>Ingreso por primas:</b>		
Primas brutas emitidas	22 \$ 677.000.479	\$ 530.557.424
Primas brutas cedidas	23 (380.610.487)	(306.653.367)
<b>Primas retenidas</b>	<b>296.389.992</b>	<b>223.904.057</b>
Variación Reserva de Riesgos en Curso	24 (31.380.957)	(20.478.053)
<b>Primas netas devengadas</b>	<b>265.009.035</b>	<b>203.426.004</b>
<b>Costos netos de Siniestralidad y Reclamaciones:</b>		
Siniestros Liquidados	25 (213.519.936)	(164.376.918)
Siniestros Recobrados a reaseguradores	26 126.016.719	92.881.208
Salvamentos y recobros	9.029.111	6.034.162
Variación Reservas de siniestros avisados y no avisados	24 9.780.218	(11.490.782)
	<b>(68.693.888)</b>	<b>(76.952.330)</b>
<b>Otros costos de seguros netos:</b>		
Gastos por comisiones agentes, corredores e intermediarios	27 (53.855.621)	(42.774.719)
Comisiones de reaseguro	28 (22.427.461)	(29.899.068)
Ingresos de reaseguro	29 102.874.104	75.444.263
Otros ingresos y/o gastos netos de seguros	30 8.468.787	15.987.042
<b>Total costos de seguros</b>	<b>35.059.809</b>	<b>18.757.518</b>
<b>Utilidad en actividades de seguros</b>	<b>231.374.956</b>	<b>145.231.192</b>
<b>Ingresos financieros netos:</b>		
Ingresos (Gastos) financieros valoración de inversiones	31 26.296.491	5.303.545
Otros ingresos (Gastos) financieros	32 14.944.026	(14.750.239)
	<b>41.240.517</b>	<b>(9.446.694)</b>
<b>Gastos de operación</b>		
Beneficios a empleados	33 (47.454.753)	(36.595.057)
Depreciaciones y Amortizaciones	34 (8.872.840)	(6.790.302)
Otros Gastos Administrativos	35 (190.872.597)	(135.637.351)
	<b>(247.200.190)</b>	<b>(179.022.710)</b>
<b>Utilidad (Pérdida) antes de impuesto sobre la renta</b>	<b>25.415.283</b>	<b>(43.238.212)</b>
Impuesto a la ganancias	36 (18.782.562)	14.312.170
<b>Utilidad (Pérdida) neta del periodo</b>	<b>6.632.721</b>	<b>(28.926.042)</b>
<b>Otro Resultado Integral Del Ejercicio</b>		
Remediación de ganancias (pérdidas) actuariales por planes de beneficios definidos	(436.286)	1.425.393
Efecto en el impuesto a las ganancias	-	(498.888)
<b>Otro Resultado Integral Neto Del Ejercicio</b>	<b>(436.286)</b>	<b>926.505</b>
<b>Resultado Integral Total Neto Del Ejercicio</b>	<b>\$ 6.196.435</b>	<b>\$ (27.999.537)</b>

Las notas adjuntas hacen parte integral de los estados financieros.

DocuSigned by:  
  
 Juan Carlos Realphe  
 Representante Legal

DocuSigned by:  
  
 Ana Patricia Ussa  
 Contador  
 Tarjeta Profesional 78026-T


  
 Mariana Milagros Rodríguez  
 Revisor Fiscal  
 Tarjeta Profesional 112752-T  
 Designada por Ernst & Young Audit S.A.S. TR-530  
 (Véase mi informe del 27 de marzo de 2024)

## Zurich Colombia Seguros S. A.


### Estados de Cambio en el Patrimonio

		Otras Participaciones en el Patrimonio							
		Capital	Reservas Ocasionales	Prima en colocación de acciones	Otros resultados integrales	Utilidad (Perdida) Proceso Convergencia IFRS	Utilidad/(Perdida) del Ejercicio	Utilidades (Pérdidas) Retenidas	Patrimonio Neto
		<i>(Cifras en miles de pesos colombianos)</i>							
<b>Saldo al 31 de diciembre de 2021</b>	Nota 21	\$ 91.444.353	\$ 7.458.313	\$ 62.687.178	\$ (1.910.253)	\$ (2.287.072)	\$ (35.927.538)	\$ (37.033.721)	\$ 84.431.260
Aplicación de pérdidas		-	-	-	-	-	35.927.538	(35.927.538)	-
Capitalización		56.800.000	-	-	-	-	-	-	56.800.000
Otros resultados integrales		-	-	-	-	-	-	-	-
Beneficios a empleados (Nota 16)		-	-	-	1.425.393	-	-	-	1.425.393
Impuesto diferido (Nota 34)		-	-	-	(498.888)	-	-	-	(498.888)
Resultados del ejercicio		-	-	-	-	-	(28.926.042)	-	(28.926.042)
<b>Saldo al 31 de diciembre de 2022</b>	Nota 21	148.244.353	7.458.313	62.687.178	(983.748)	(2.287.072)	(28.926.042)	(72.961.259)	113.231.723
Aplicación de pérdidas		-	-	-	-	-	28.926.042	(28.926.042)	-
Capitalización		52.529.994	-	-	-	-	-	-	52.529.994
Otros resultados integrales		-	-	-	-	-	-	-	-
Beneficios a empleados (Nota 16)		-	-	-	(436.286)	-	-	-	(436.286)
Resultados del ejercicio		-	-	-	-	-	6.632.721	-	6.632.721
<b>Saldo al 31 de diciembre de 2023</b>	Nota 21	<b>\$ 200.774.347</b>	<b>\$ 7.458.313</b>	<b>\$ 62.687.178</b>	<b>\$ (1.420.034)</b>	<b>\$ (2.287.072)</b>	<b>\$ 6.632.721</b>	<b>\$ (101.887.301)</b>	<b>\$ 171.958.152</b>

Las notas adjuntas hacen parte integral de los estados financieros.

DocuSigned by:  
  
 0A30539DFED6491...  
 Juan Carlos Realphe  
 Representante Legal

DocuSigned by:  
  
 BFEAAA32E46E493...  
 Ana Patricia Ussa  
 Contador  
 Tarjeta Profesional 78026-T

  
 Mariana Milagros Rodriguez  
 Revisor Fiscal  
 Tarjeta Profesional 112752-T  
 Designada por Ernst & Young Audit S.A.S. TR-530  
 (Véase mi informe del 27 de marzo de 2024)

# Zurich Colombia Seguros S. A.


## Estados de Flujos de Efectivo

Nota	Años terminados al 31 de diciembre	
	2023	2022
	(Cifras en miles de pesos colombianos)	
<b>Flujos de efectivo actividades de operación</b>		
Utilidad / (Perdida) Neta del año	\$ 6.632.721	\$ (28.926.042)
<b>Ajustes para conciliar la utilidad ( pérdida ) neta del año con el efectivo (usado en) provisto por las actividades de operación:</b>		
Gasto (Ingreso) por impuesto a las ganancias	35 18.782.562	(14.312.170)
(Aumento) Disminución valoración de inversiones	31 (26.296.491)	5.303.545
Depreciación activos fijos	34 1.431.711	1.384.957
Depreciación activos por derechos de uso	34 2.081.543	1.727.182
Amortización activos intangibles	34 5.359.586	3.678.162
Intereses pagados NIIF 16	35 796.859	596.715
Variación en reservas técnicas de seguros, neto	24 21.600.739	31.968.835
Constitución de Deterioro cuentas por cobrar de la actividad aseguradora	30 2.585.565	3.008.942
Recuperación de deterioro cuentas por cobrar de la actividad aseguradora	30 (2.187.710)	(3.113.591)
Constitución Deterioro otras cuentas por cobrar	30 1.165.867	(8.640)
Amortización de gastos anticipados	35 2.360.088	2.224.150
Costo por intereses y ORI- Calculo actuarial de pensiones de jubilación	16 1.024.930	614.303
Diferencia en cambio	32 (18.441.067)	13.683.461
	<b>16.896.903</b>	<b>17.829.809</b>
<b>Cambios en activos y pasivos operacionales:</b>		
Cuentas por cobrar actividad aseguradora	(68.795.927)	(25.880.645)
Otras cuentas por cobrar	(482.066)	584.682
Cuenta por cobrar a reaseguradores	16.937.651	15.300.374
Activos por impuestos corrientes	(143.649)	(4.664.353)
Otros activos no financieros	(4.434.292)	(730.169)
Cuentas por pagar actividad aseguradora	(25.768.370)	(19.754.734)
Reservas de Seguros (Depósitos retenidos)	6.396.816	5.939.954
Cuentas por pagar por beneficios a los empleados	983.546	(864.556)
Cuentas por pagar a casa matriz y otras cias vinculadas	(17.255.612)	4.804.939
Pasivos por impuestos	(535.968)	2.573.808
Otras cuentas por pagar	6.973.877	18.303.690
Pasivos estimados y provisiones	22.155.396	13.160.683
Pasivos financieros	(11.114.592)	9.445.997
Ventas y/o redención de inversiones	116.108.646	71.695.634
Compras de inversiones	(127.907.480)	(147.587.383)
<b>Efectivo Neto usado en actividades de operación</b>	<b>(86.882.024)</b>	<b>(57.672.079)</b>
<b>Flujos de efectivo por actividades de Inversión</b>		
Compras en propiedad y equipo	12 (1.851.336)	(2.200.422)
Ventas en propiedad y equipo	12 612.718	33.117
Compra de activos intangibles	13 (17.861.817)	(12.593.532)
<b>Efectivo neto usado en las actividades de Inversión</b>	<b>(19.100.435)</b>	<b>(14.760.837)</b>
<b>Efectivo neto usado en las actividades de Financiación</b>		
Capitalizaciones	21 52.529.994	56.800.000
Anticipos de capital	6.523.052	9.929.999
Pagos por Arrendamiento	12 (2.421.845)	(2.111.060)
<b>Efectivo neto provisto por las actividades de financiación</b>	<b>56.631.201</b>	<b>64.618.939</b>
(Disminución) Incremento neto de efectivo y equivalentes al efectivo	(32.454.355)	10.015.832
Efecto neto variación en las tasas de cambio sobre el efectivo y equivalente de efectivo	481.910	16.300
Efectivo al comienzo del año	6 65.273.818	55.241.686
Efectivo al final del año	6 \$ 33.301.373	\$ 65.273.818

Las notas adjuntas hacen parte integral de los estados financieros.

DocuSigned by:  
  
 0A30539DFED6491...  
 Juan Carlos Realphe  
 Representante Legal

DocuSigned by:  
  
 BFEAAA32E46E493...  
 Ana Patricia Ussa  
 Contador  
 Tarjeta Profesional 78026-T

  
 Mariana Milagros Rodríguez  
 Revisor Fiscal  
 Tarjeta Profesional 112752-T  
 Designada por Ernst & Young Audit S.A.S. TR-530  
 (Véase mi informe del 27 de marzo de 2024)