

**Zurich Colombia Seguros S. A.**

**Estados de situación financiera**

**Por los años terminados al 31 de diciembre de 2020 y 2019**

En miles de pesos

	<u>Nota</u>	<u>2020</u>	<u>2019</u>
<b>Activos</b>			
Efectivo y equivalentes al efectivo	<u>6</u>	12,702,817	2,524,116
Inversiones	<u>7</u>	227,432,401	163,960,563
Cuentas por cobrar actividad aseguradora	<u>8</u>	65,117,240	10,581,479
Otras cuentas por cobrar	<u>9</u>	8,888,057	4,163,229
Activos de Reaseguros	<u>10</u>	363,633,118	207,893,864
Activos por impuestos corrientes	<u>11</u>	4,297,496	21,289,922
Otros activos no financieros	<u>12</u>	557,360	618
<b>Total activos corrientes</b>		<b><u>682,628,489</u></b>	<b><u>410,413,790</u></b>
Propiedades, planta y equipo	<u>13</u>	1,421,872	132,388
Propiedades, planta y equipo - Derechos de uso	<u>13</u>	9,698,732	0
Activos intangibles	<u>14</u>	4,184,705	0
Activos por impuestos diferidos	<u>15</u>	64,525,020	38,996,382
<b>Total activos no corrientes</b>		<b><u>79,830,329</u></b>	<b><u>39,128,770</u></b>
<b>Total activos</b>		<b><u>762,458,818</u></b>	<b><u>449,542,560</u></b>
<b>Pasivos</b>			
Pasivos por Arrendamiento		7,894,415	0
Cuentas por pagar actividad aseguradora	<u>17</u>	138,073,338	69,689,394
Pasivos de Seguros	<u>18</u>	451,746,611	270,964,913
Cuentas por pagar por beneficios a los empleados	<u>19</u>	14,222,023	14,677,705
Cuentas por pagar a casa matriz y otras cías vinculadas	<u>20</u>	3,521,324	0
Otras cuentas por pagar	<u>21</u>	19,249,781	4,186,398
Pasivos estimados y provisiones	<u>22</u>	21,535,297	9,865,517
<b>Total pasivos corrientes</b>		<b><u>656,242,787</u></b>	<b><u>369,383,928</u></b>
Pasivos financieros	<u>23</u>	7,225,800	698,220
Pasivos por impuestos diferidos	<u>15</u>	1,201,418	0
<b>Total pasivos no corrientes</b>		<b><u>8,427,218</u></b>	<b><u>698,220</u></b>
<b>Total pasivos</b>		<b><u>664,670,005</u></b>	<b><u>370,082,148</u></b>
<b>Patrimonio</b>			
Capital suscrito y pagado	<u>24</u>	69,356,454	119,153,079
Reservas		7,458,313	8,935,481
Otras participaciones del patrimonio		2,287,072	2,287,072
Otros resultados integrales		2,392,340	2,971,558
Prima en colocación de acciones		62,687,178	62,687,178
Perdidas acumuladas		3,370,769	0
Utilidad/Perdida del ejercicio		33,662,952	106,056,696
<b>Total patrimonio</b>		<b><u>97,788,813</u></b>	<b><u>79,460,412</u></b>
<b>Total pasivos y patrimonio</b>		<b><u>762,458,818</u></b>	<b><u>449,542,560</u></b>
<b>Utilidad (Pérdida) neta por acción</b>	<u>24</u>	3.02	20.79

**Juan Carlos Realphe**  
Representante Legal

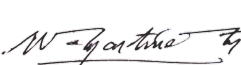
**William Martínez Mogollon**  
Contador  
Tarjeta Profesional 48342-T


**Yaneth Rocio Vanegas**  
Revisor Fiscal  
Tarjeta Profesional 126631-T  
Designado por PwC Contadores y Auditores S. A. S  
(Véase mi informe del 28 de febrero de 2021)

Zurich Colombia Seguros S. A.  
**Estados de resultados integrales**  
 Por los años terminados al 31 de diciembre de 2020 y 2019  
 En miles de pesos

	<u>Nota</u>	<u>2020</u>	<u>2019</u>
<b>Ingreso por primas:</b>			
Primas brutas emitidas	<u>25</u>	249,250,163	60,401,773
Primas brutas cedidas	<u>26</u>	(185,614,342)	(4,620,352)
<b>Primas retenidas</b>		<b><u>63,635,821</u></b>	<b><u>55,781,422</u></b>
<b>Variación Pasivos de Seguros:</b>			
Liberación de reservas sobre primas		44,735,607	43,683,579
Constitución de reservas sobre primas		(70,570,020)	(27,973,600)
Variación Pasivos de Seguros	<u>27</u>	<b><u>(25,834,412)</u></b>	<b><u>15,709,979</u></b>
<b>Primas netas devengadas</b>		<b><u>37,801,409</u></b>	<b><u>71,491,401</u></b>
<b>Costos netos de Siniestralidad y Reclamaciones:</b>			
Siniestros Liquidados (-)	<u>28</u>	(133,854,312)	(135,822,347)
Siniestros Recobrados a Reaseguradores (+)	<u>29</u>	89,799,358	48,209,646
Salvamentos y Recobros (-)		5,850,499	751,313
Constitución Reservas de siniestros avisados y no avisados (+)	<u>27</u>	(115,425,223)	(121,800,916)
Liberación Reservas de siniestros avisados y no avisados (-)	<u>27</u>	127,660,633	240,456,706
Liberación Reserva catastrófica (+)	<u>27</u>	9,767,327	0
		<b><u>(16,201,717)</u></b>	<b><u>31,794,401</u></b>
<b>Otros costos de seguros netos:</b>			
Gastos por comisiones agentes, corredores e intermediarios (-)	<u>30</u>	(22,821,326)	(6,900,390)
Comisiones de reaseguro (+)		(5,580,861)	(10,777,733)
Ingresos de reaseguro (+)	<u>31</u>	49,945,560	4,828,953
Otros ingresos y/o gastos netos de seguros (-)	<u>32</u>	7,862,087	(136,684,530)
<b>Total costos de seguros</b>		<b><u>29,405,459</u></b>	<b><u>(149,533,700)</u></b>
<b>Utilidad en actividades de seguros</b>		<b><u>51,005,151</u></b>	<b><u>(46,247,899)</u></b>
<b>Ingresos financieros netos:</b>			
Ingresos financieros valoración de inversiones		79,798,853	40,989,462
Gastos financieros valoración de inversiones		(60,384,010)	(23,186,354)
Gastos financieros	<u>33</u>	(14,906,444)	(6,782,110)
Otros ingresos financieros	<u>34</u>	11,313,569	4,603,411
		<b><u>15,821,969</u></b>	<b><u>15,624,409</u></b>
<b>Gastos de operación</b>			
Beneficios a empleados	<u>35</u>	(27,294,786)	(21,120,854)
Depreciaciones y Amortizaciones	<u>36</u>	(6,049,085)	(720,686)
Otros Gastos Administrativos	<u>37</u>	(66,009,028)	(53,839,390)
		<b><u>(99,352,899)</u></b>	<b><u>(75,680,930)</u></b>
<b>Perdida antes de impuesto sobre la renta</b>			
		<b><u>(32,525,779)</u></b>	<b><u>(106,304,420)</u></b>
<b>Impuesto sobre la renta e impuestos para la equidad CREE</b>			
Imp. sobre la renta No Corriente	<u>41</u>	(1,137,173)	(313,990)
		0	561,714
<b>Perdida neta del periodo</b>		<b><u>(33,662,952)</u></b>	<b><u>(106,056,696)</u></b>
<b>Otro Resultado Integral Del Ejercicio</b>			
Remediación de ganancias (pérdidas) actuariales por planes de beneficios definidos		827,454	1,569,781
Revaluación de terrenos y edificios		-	0
Efecto en el impuesto a las ganancias		(248,236)	(347,785)
<b>Otro Resultado Integral Neto Del Ejercicio</b>		<b><u>579,218</u></b>	<b><u>1,221,996</u></b>
<b>Resultado Integral Total Neto Del Ejercicio</b>		<b><u>(33,083,734)</u></b>	<b><u>(104,834,700)</u></b>

  
 Juan Carlos Realphe  
 Representante Legal

  
 William Martínez Mogollon  
 Contador  
 Tarjeta Profesional 48342-T

  
 Yaneth Rocio Vanegas  
 Revisor Fiscal  
 Tarjeta Profesional 126631-T  
 Designado por PwC Contadores y Auditores S. A. S  
 (Véase mi informe del 28 de febrero de 2021)


ZURICH COLOMBIA SEGUROS S. A.  
Estado de cambio en el patrimonio de los accionistas  
Al 31 de diciembre de 2020 Y 2019  
En miles de pesos

		Reservas			Otras Participaciones en el Patrimonio				Utilidades del Ejercicio	Utilidades (Pérdidas) Retenidas	Patrimonio Neto
		Capital	Legal	Ocasionales	Prima en colocación de acciones	Otros resultados integrales	Utilidad (Pérdida) Proceso Convergencia IFRS	Revalorizaciones Activos y Patrimonio			
Saldo al 31 de diciembre de 2018	Nota 24	125,482,174	1,477,169	7,458,313	8,730,778	(1,749,558)	(2,287,072)	0	(70,187,525)	9,902,029	78,826,308
Aplicación de pérdidas									70,187,525	(70,187,525)	0
Disminución para enjugar de pérdidas		(60,285,496)								60,285,496	0
Capitalización		53,956,400			53,956,400						107,912,800
Otros resultados integrales								0			0
Beneficios a empleados						(1,569,784)					(1,569,784)
Impuesto diferido (Nota 15)						347,785					347,785
Resultados del ejercicio									(106,056,696)		(106,056,696)
Saldo al 31 de diciembre de 2019	Nota 24	<u>119,153,079</u>	<u>1,477,169</u>	<u>7,458,313</u>	<u>62,687,178</u>	<u>(2,971,558)</u>	<u>(2,287,072)</u>	<u>0</u>	<u>(106,056,696)</u>	<u>0</u>	<u>79,460,412</u>
Aplicación de pérdidas									106,056,696	(106,056,696)	0
Fusión - Perdas acumuladas Compañía absorbida		85,683,333								(35,525,463)	50,157,870
Fusión - Resultado enero 2020 Compañía absorbida										1,254,265	1,254,265
Disminución para enjugar de pérdidas		(135,479,957)	(1,477,169)							136,957,126	0
Otros resultados integrales											0
Beneficios a empleados						827,454					827,454
Impuesto diferido (Nota 15)						(248,236)					(248,236)
Resultados del ejercicio									(33,662,952)		(33,662,952)
Saldo al 31 de diciembre de 2020	Nota 24	<u>69,356,454</u>	<u>0</u>	<u>7,458,313</u>	<u>62,687,178</u>	<u>(2,392,340)</u>	<u>(2,287,072)</u>	<u>0</u>	<u>(33,662,952)</u>	<u>(3,370,769)</u>	<u>97,788,813</u>

Las notas que se acompañan son parte integrante de los estados financieros

  
Juan Carlos Realphe  
Representante Legal

  
William Martinez Mogollon  
Contador  
Tarjeta Profesional 48342-T

  
Yaneth Rocío Vanegas  
Revisor Fiscal  
Tarjeta Profesional 126631-T  
Designado por PwC Contadores y Auditores S.A.S  
(Véase mi Informe del 28 de febrero de 2021)

En virtud de lo establecido en el decreto 089 de 2008 del Gobierno Nacional, los Estados Financieros no requieren de la autorización de la Superintendencia Financiera de Colombia.


Zurich Colombia Seguros S. A.  
Estados de flujos de efectivo  
Por los años terminados al 31 de diciembre de 2020 y 2019

En miles de pesos

	Al 31 diciembre 2020	Al 31 diciembre 2019
<b>Resultado del ejercicio</b>	<b>(33,662,952)</b>	<b>(106,056,697)</b>
<b>Ajustes para conciliar la utilidad neta del año con el efectivo (usado en) provisto por las actividades de operación:</b>		
Aumento en valoración de inversiones	(19,393,759)	(17,814,832)
Constitución de Deterioro cuentas por cobrar de la actividad aseguradora	6,972,064	-
Recuperación de deterioro cuentas por cobrar de la actividad aseguradora	(2,126,129)	-
Constitución Deterioro otras cuentas por cobrar	51,778	-
Constitución de deterioro activos de reaseguro	-	729,833
Recuperación deterioro activos de reaseguro	(2,865,217)	(3,048,866)
Depreciación activos fijos	1,875,758	719,193
Utilidad (pérdida) en venta de propiedades y equipo	-	2,613,303
Depreciación activos por derechos de uso	1,122,593	-
Amortización activos intangibles	3,047,450	-
Amortización gastos pagados por anticipado	1,076,016	-
Gasto de intereses por obligaciones de contratos de arrendamiento	436,459	-
Constitución reservas de seguros	185,995,242	149,774,516
Liberación reservas de seguros	(182,163,568)	(284,140,286)
Gasto por impuestos	600,793	561,714
<b>Total ajustes para conciliar la utilidad neta del año con el efectivo (usado en) provisto por las actividades de operación:</b>	<b>(39,033,473)</b>	<b>(256,662,122)</b>
<b>Cambios en activos y pasivos operacionales:</b>		
Cuentas por cobrar actividad aseguradora	40,666	60,928,044
Otras cuentas por cobrar	(1,136,229)	(4,163,229)
Activos de Reaseguros	33,765,507	(155,028,510)
Activos por impuestos corrientes	18,945,832	(3,147,607)
Otros activos no financieros	(556,743)	1,541,765
Impuestos diferidos	(141,297)	(2,416,485)
Cuentas por pagar actividad aseguradora	(3,981,145)	(12,926,318)
Pasivos de Seguros	(49,243,353)	114,780,487
Cuentas por pagar beneficios a los empleados	(3,787,139)	5,892,111
Cuentas por pagar a casa matriz y otras cías vinculadas	(521,692)	-
Otras cuentas por pagar	12,739,333	2,691,917
Pasivos estimados y provisiones	(12,379,011)	(4,178,862)
Pasivos financieros	6,527,580	(54,680)
Pasivos por impuestos	(4,616,534)	(624,511)
<b>Total en Cambios en activos y pasivos operacionales:</b>	<b>(4,344,226)</b>	<b>3,294,123</b>
<b>Flujos de efectivo por actividades de Inversion</b>		
Compras de inversiones	-	-
Ventas de inversiones	-	-
Ventas (compras de inversiones)	48,053,550	144,220,319
Compras de activos fijos	(1,998,559)	-
Derechos uso	-	-
Ventas de activos fijos	537,108	19,975
Compras activos intangibles	(3,788,568)	-
<b>Total Flujos de efectivo por actividades de Inversion</b>	<b>42,803,531</b>	<b>144,240,294</b>
<b>Efectivo neto usado en las actividades de Financiación</b>		
Pagos realizados por contratos de arrendamiento	(1,223,857)	-
Capitalizaciones	-	107,912,801
<b>Total de Efectivo neto usado en las actividades de Financiación</b>	<b>(1,223,857)</b>	<b>107,912,801</b>
Movimiento del efectivo por efectos de la fusión	11,976,728	-
<b>Incremento (disminución) neto de efectivo y equivalentes al efectivo</b>	<b>(1,798,025)</b>	<b>(1,214,904)</b>
Efectivo y depositos en bancos a comienzo del año	2,524,116	3,739,020
Efectivo y depositos en bancos al final del año	<b>12,702,819</b>	<b>2,524,116</b>

  
Juan Carlos Realphe  
Representante Legal

  
William Martinez Mogollon  
Contador  
Tarjeta Profesional 48342-T

  
Yaneth Rocio Vanegas  
Revisor Fiscal  
Tarjeta Profesional 126631-T  
Designado por PwC Contadores y Auditores S. A. S  
(Véase mi informe del 28 de febrero de 2021)