

Zurich Seguros Ecuador S. A.

Estados financieros al 31 de diciembre del 2022
junto con el informe de los auditores independientes

Zurich Seguros Ecuador S. A.

Estados financieros al 31 de diciembre del 2022 junto con el informe de los auditores independientes

Contenido

Informe de los auditores independientes

Estados financieros:

Balance general

Estado de resultados

Estado de cambios en el patrimonio

Estado de flujos de efectivo

Notas a los estados financieros

Informe de los auditores independientes

A los Accionistas de Zurich Seguros Ecuador S. A.:

Opinión

Hemos auditado los estados financieros adjuntos de Zurich Seguros Ecuador S. A. (una sociedad anónima constituida en el Ecuador y subsidiaria de Zurich Insurance Company Ltd.) que comprenden el balance general al 31 de diciembre del 2022, y los estados de resultados, de cambios en el patrimonio y de flujos de efectivo por el año terminado en esa fecha, y las notas a los estados financieros que incluyen un resumen de las políticas contables significativas.

En nuestra opinión, los estados financieros adjuntos presentan razonablemente, en todos los aspectos importantes, la situación financiera de Zurich Seguros Ecuador S. A. al 31 de diciembre del 2022, y los resultados de sus operaciones, los cambios en su patrimonio y sus flujos de efectivo por el año terminado en esa fecha, de conformidad con prácticas y normas de contabilidad establecidas por la Superintendencia de Compañías, Valores y Seguros.

Bases para la opinión

Nuestra auditoría fue efectuada de acuerdo con Normas Internacionales de Auditoría. Nuestras responsabilidades de acuerdo con estas normas se describen más adelante en nuestro informe en la sección Responsabilidades del Auditor sobre la Auditoría de los Estados Financieros. Somos independientes de la Compañía de acuerdo con el Código de Ética emitido por el Comité de Normas Internacionales de Ética para Contadores (IESBA por sus siglas en inglés), conjuntamente con los requerimientos de ética que son relevantes para nuestra auditoría de los estados financieros en Ecuador y hemos cumplido con otras responsabilidades de ética de acuerdo con dichos requerimientos y el Código de Ética emitido por el IESBA.

Consideramos que la evidencia de auditoría que hemos obtenido es suficiente y apropiada para proporcionar una base para nuestra opinión de auditoría.

Párrafo de énfasis - Base de contabilidad

Sin modificar nuestra opinión, llamamos la atención a la Nota 2 (a) de los estados financieros adjuntos, la cual describe la base de contabilidad. Los estados financieros adjuntos fueron preparados de conformidad con prácticas y normas de contabilidad establecidas por la Superintendencia de Compañías, Valores y Seguros. Estas prácticas difieren en ciertos aspectos de las Normas Internacionales de Información Financiera y fueron adoptadas por requerimiento y para propósito de cumplimiento con las disposiciones emitidas por la Superintendencia de Compañías, Valores y Seguros, los estados financieros adjuntos no deben ser usados para otros propósitos.

Informe de los auditores independientes (continuación)

Responsabilidades de la gerencia de la Compañía sobre los estados financieros

La gerencia es responsable de la preparación y presentación razonable de estos estados financieros de acuerdo a prácticas y normas de contabilidad establecidas por la Superintendencia de Compañías, Valores y Seguros y de su control interno determinado como necesario por la gerencia, para permitir la preparación de estados financieros que estén libres de distorsiones importantes debidas a fraude o error.

En la preparación de estos estados financieros, la gerencia es responsable de evaluar la habilidad de la Compañía para continuar como un negocio en marcha; revelar cuando sea aplicable, asuntos relacionados con negocio en marcha; y, de usar las bases de contabilidad de negocio en marcha, a menos que la gerencia intente liquidar la Compañía o cesar las operaciones o bien no tenga otra alternativa realista para poder hacerlo.

La gerencia es responsable por vigilar el proceso de reporte financiero de la Compañía.

Responsabilidades del auditor sobre la auditoría de los estados financieros

Nuestros objetivos son el obtener seguridad razonable de si los estados financieros tomados en su conjunto están libres de distorsiones importantes debidas a fraude o error, y el emitir un informe de auditoría que incluya nuestra opinión. La seguridad razonable es un nivel alto de seguridad, pero no garantiza que una auditoría realizada de acuerdo con Normas Internacionales de Auditoría siempre detectará distorsiones importantes cuando estas existan. Las distorsiones pueden deberse a fraudes o errores y son consideradas materiales si, de manera individual o en su conjunto, podrían razonablemente esperarse que influyan en las decisiones económicas que los usuarios tomen basándose en estos estados financieros.

Como parte de nuestra auditoría realizada de acuerdo con Normas Internacionales de Auditoría, aplicamos juicio profesional y mantenemos una actitud de escepticismo profesional durante la auditoría. Nosotros, además:

- Identificamos y evaluamos el riesgo de distorsiones importantes en los estados financieros debidas a fraude o error, diseñamos y aplicamos procedimientos de auditoría en respuesta a aquellos riesgos identificados y obtenemos evidencia de auditoría que sea suficiente y apropiada para proporcionar una base para nuestra opinión. El riesgo de no detectar una distorsión importante que resulte de fraude es mayor que aquel que resulte de un error, ya que el fraude puede implicar colusión, falsificación, omisiones intencionales, manifestaciones falsas y elusión del control interno.
- Obtenemos un conocimiento del control interno que es relevante para la auditoría, con el propósito de diseñar los procedimientos de auditoría de acuerdo con las circunstancias, pero no con el propósito de expresar una opinión sobre la efectividad del control interno de la Compañía.
- Evaluamos si las políticas contables usadas son apropiadas y si las estimaciones contables y las revelaciones relacionadas hechas por la gerencia son razonables.
- Concluimos si la base de contabilidad de negocio en marcha usada por la gerencia es apropiada y si basados en la evidencia de auditoría obtenida existe una incertidumbre importante relacionada con hechos o condiciones que pueden generar dudas significativas sobre la habilidad de la Compañía para continuar como

Informe de los auditores independientes (continuación)


un negocio en marcha. Si concluimos que existe una incertidumbre significativa, somos requeridos de llamar la atención en nuestro informe de auditoría a las revelaciones relacionadas en los estados financieros; o, si dichas revelaciones son inadecuadas, modificar nuestra opinión. Nuestras conclusiones están basadas en la evidencia de auditoría obtenida hasta la fecha del informe de auditoría. Sin embargo, hechos y condiciones futuras podrían ocasionar que la Compañía cese su continuidad como un negocio en marcha.

- Evaluamos la presentación general, estructura y contenido de los estados financieros, incluyendo sus revelaciones y si los estados financieros representan las transacciones y hechos subyacentes de una manera que alcance una presentación razonable.

Hemos comunicado a la gerencia, entre otros asuntos, el alcance planeado y la oportunidad de la auditoría, y los hallazgos significativos de auditoría, incluyendo en caso de existir, cualquier deficiencia significativa en el control interno que identificamos en nuestra auditoría.



Emata Jorg
RNAE No. 462



Patricio Cevallos
RNCPA No. 21.502

Quito, Ecuador
28 de febrero de 2023

Zurich Seguros Ecuador S. A.

Balance general

Al 31 de diciembre del 2022

Expresado en Dólares de E.U.A.

	Nota	
Activo:		
Inversiones	3	66,842,952
Deudores por primas	4	26,426,707
Deudores de reaseguros y coaseguros	6(a)	13,386,170
Otros activos	7	15,175,074
Total activo		<u>121,830,903</u>
Pasivo y patrimonio:		
Pasivo:		
Reservas técnicas	8	55,621,909
Reaseguros y coaseguros cedidos	6(b)	4,992,918
Otras primas por pagar		64,936
Otros pasivos	9	29,507,522
Total pasivo		<u>90,187,285</u>
Patrimonio:		
Capital social	11	18,990,623
Reservas	12,13 y 14	20,418,072
Pérdidas acumuladas		(7,765,077)
Total patrimonio		<u>31,643,618</u>
Total pasivo y patrimonio		<u>121,830,903</u>



Nicolás Enrique Marchant Morales
Presidente Ejecutivo



Diego Enrique Moreno Cáceres
Gerente Financiero



María Narciza Benavides Zúñiga
Contadora General

Las notas que se adjuntan son parte integrante de este balance.

Zurich Seguros Ecuador S. A.

Estado de resultados


Por el año terminado el 31 de diciembre de 2022

Expresado en Dólares de E.U.A.

	Nota	
Ingresos:		
Primas emitidas	2(l)	134,487,215
Comisiones recibidas	2 (n)	2,292,543
Recuperaciones y salvamentos de siniestros	2(o)	29,072,827
Rendimiento de inversiones	18	3,791,493
Otras rentas	19	285,695
Otros ingresos	19	1,925,575
Liberación de reservas técnicas	8	123,403,855
		<u>295,259,203</u>
Menos - Gastos:		
Siniestros pagados	2 (p)	69,748,335
Primas de reaseguros y coaseguros cedidos	2 (g)	35,645,368
Comisiones pagadas	2(q)	23,803,782
Primas por reaseguros no proporcionales	2 (g)	5,044,827
Gastos de administración	16	21,952,666
Liquidaciones y rescates	2 (m)	12,509,383
Otros egresos	17	8,373,109
Constitución de reservas técnicas	8	125,767,271
		<u>302,844,741</u>
Pérdida antes de provisión para impuesto a la renta		(7,585,538)
Menos - Provisión para impuesto a la renta		179,539
Pérdida neta		<u>(7,765,077)</u>



Nicolás Enrique Marchant Morales
Presidente Ejecutivo



Diego Enrique Moreno Cáceres
Gerente Financiero



María Narciza Benavides Zúñiga
Contadora General

Zurich Seguros Ecuador S. A.

Estado de cambios en el patrimonio

Por el año terminado el 31 de diciembre de 2022

Expresado en Dólares de E.U.A.

	Reservas				Total	Pérdidas acumuladas	Total patrimonio
	Capital social	Reserva legal	Reserva de capital	Reserva especial			
Saldo al 31 de diciembre de 2021	18,990,623	3,745,761	9,173,442	5,705,012	18,624,215	(7,806,143)	29,808,695
Más (menos):							
Compensaciones de pérdidas (Ver Nota 12)	-	-	(7,806,143)	-	(7,806,143)	7,806,143	-
Aporte futuras capitalizaciones (Ver Nota 13)	-	-	-	9,600,000	9,600,000	-	9,600,000
Pérdida neta	-	-	-	-	-	(7,765,077)	(7,765,077)
Saldo al 31 de diciembre del 2022	18,990,623	3,745,761	1,367,299	15,305,012	20,418,072	(7,765,077)	31,643,618


Nicolás Enrique Marchant Morales
Presidente Ejecutivo


Diego Enrique Moreno Cáceres
Gerente Financiero


María Narciza Benavides Zúñiga
Contadora General

Las notas que se adjuntan son parte integrante de este estado.


Zurich Seguros Ecuador S. A.

Estado de flujos de efectivo

Por el año terminado el 31 de diciembre de 2022

Expresado en Dólares de E.U.A.

Flujos de efectivo de las actividades de operación:	
Pérdida neta	(7,765,077)
Ajustes para conciliar la pérdida neta con el efectivo utilizado en actividades de operación	
Depreciación de inmuebles, mobiliario, equipo	1,356,028
Amortización programas de cómputo	550,909
Provisión para cuentas incobrables	(1,157,618)
Incremento de la reserva de riesgo en curso, neto	4,003,824
Disminución de la reserva de obligaciones pendientes, neto	(21,364,792)
Disminución de la reserva de siniestros ocurridos y no reportados, neto	(2,838,565)
Disminución de la reserva por desviación de siniestralidad, neto	(187,522)
Incremento de la reserva por insuficiencia de primas, neto	3,834,507
Incremento de otras reservas	274,586
Disminución de la reserva para jubilación patronal y desahucio, neto	(378,268)
Bajas de inmuebles, mobiliario, equipo	32,218
Bajas de programas de cómputo	1,140,511
Cambios netos en activos y pasivos	
(Aumento) en deudores por primas	(2,411,212)
(Aumento) en otros activos	(2,902,558)
Disminución en deudores de reaseguros y coaseguros, neto	15,532,154
Aumento en otras primas por pagar	54,354
Disminución en otros pasivos	(1,024,715)
Efectivo neto utilizado en actividades de operación	(13,251,236)
Flujos de efectivo de actividades de inversión:	
Adiciones de inmuebles, mobiliario y equipo	(1,066,960)
Ventas de inmuebles, mobiliario, equipo	802,644
Adiciones de programas de cómputo	(1,443,785)
Disminución en inversiones financieras	2,530,040
Efectivo neto provisto por actividades de inversión	821,939
Flujos de efectivo de actividades de financiamiento:	
Préstamos recibidos de entidades relacionadas	5,400,000
Efectivo neto utilizado en actividades de financiamiento	5,400,000
Disminución neta en efectivo en caja y bancos	(7,029,297)
Efectivo en caja y bancos:	
Saldo al inicio del año	9,557,954
Saldo al final del año (Ver Nota 3(b))	2,528,657


Nicolás Enrique Marchant Morales
Presidente Ejecutivo


Diego Enrique Moreno Cáceres
Gerente Financiero


María Narciza Benavides Zúñiga
Contadora General

Las notas que se adjuntan son parte integrante de este estado.