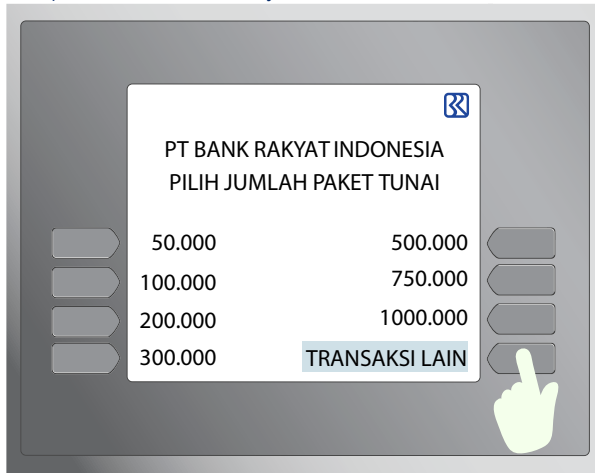


Makin mudah bayar asuransi Zurich

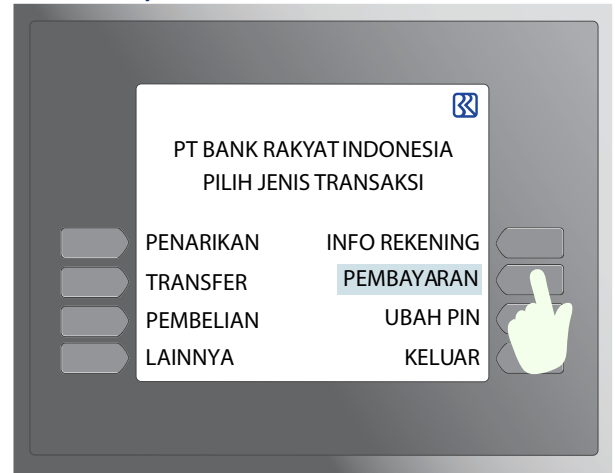
Semakin banyak pilihan cara untuk Anda menjadi sangat mudah membayar premi asuransi Zurich

1. Pembayaran BRIVA melalui ATM BRI

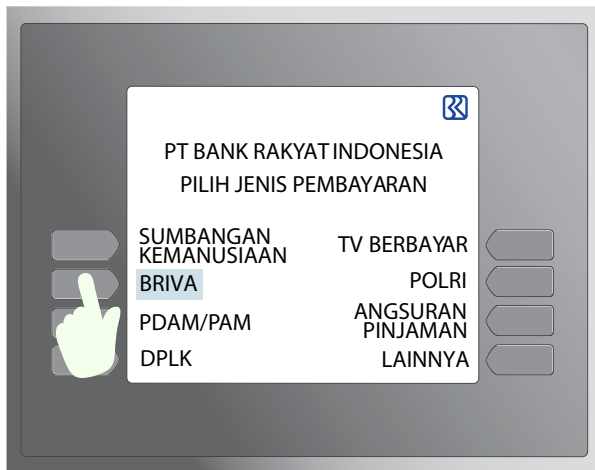
Sebelumnya masukkan ATM dan tekan 6 digit PIN Anda lalu pilih "Transaksi Lainnya"



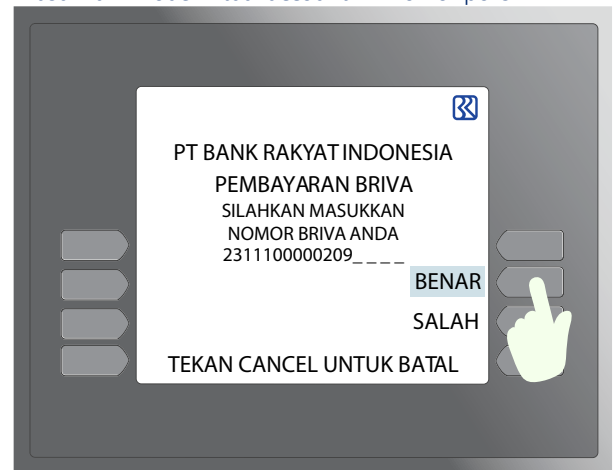
Pilih "Pembayaran"



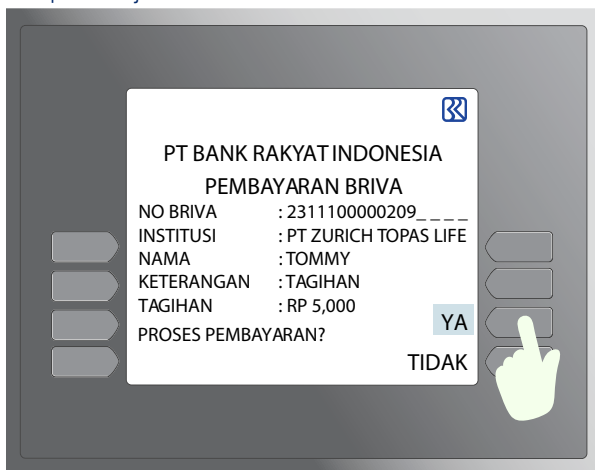
Pilih "BRIVA"



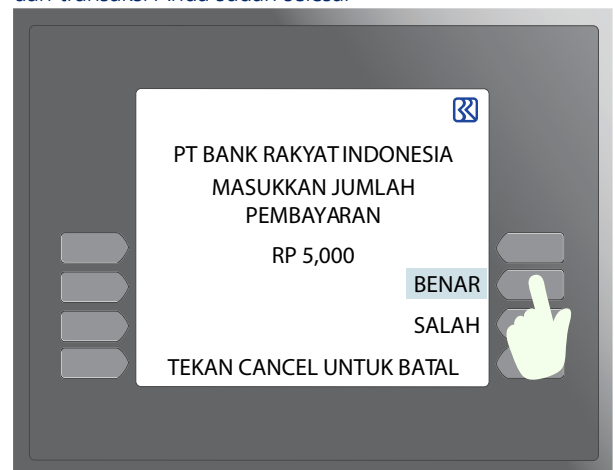
Masukkan "kode virtual account" + nomor polis



Data pelanggan akan muncul dilayar ATM dan pilih YA jika data sudah sesuai



Masukkan jumlah pembayaran berdasarkan nominal dan transaksi Anda sudah selesai



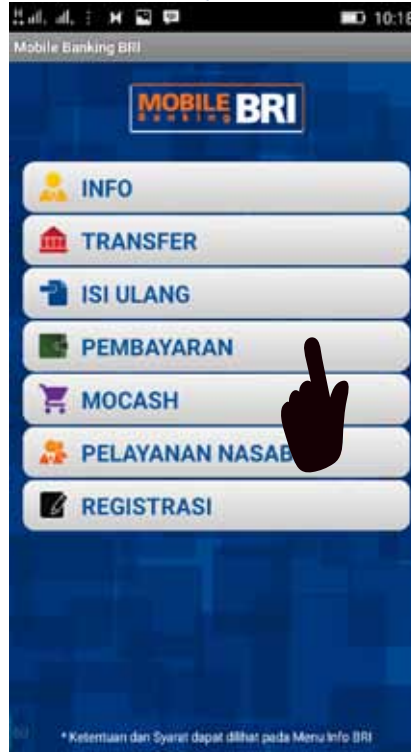
2. Pembayaran melalui aplikasi BRI mobile

Pastikan telah mengunduh aplikasi tersebut sesuai dengan jenis handphone Anda

Tekan menu "Mobile Banking BRI"



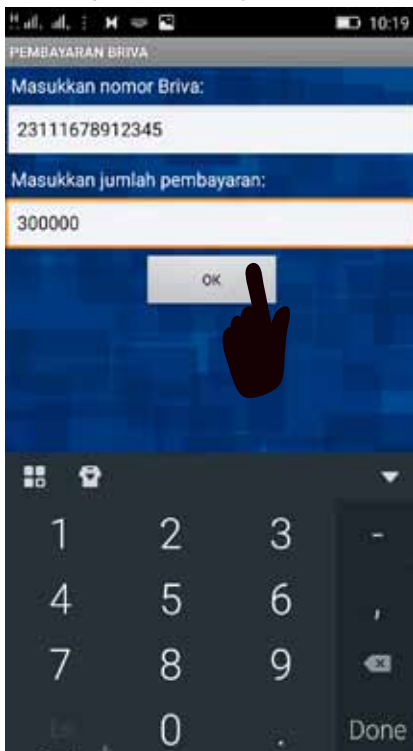
Pilih menu "Pembayaran"



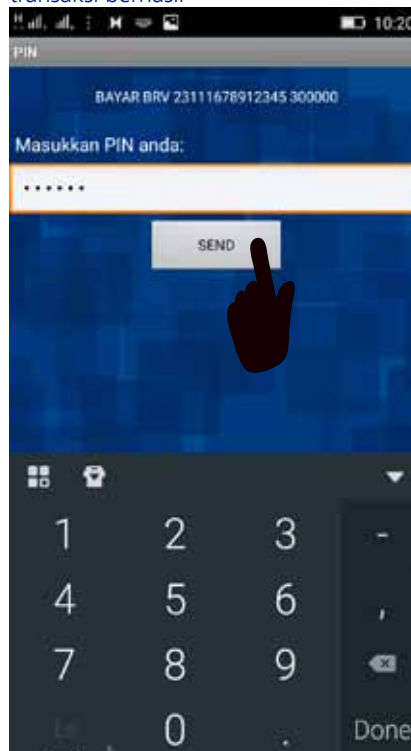
Pilih menu "BRIVA"



Masukkan nomor "BRIVA" dan nominal jumlah pembayaran



Masukkan PIN dan data pelanggan akan muncul jika sudah sesuai transaksi berhasil



3. Pembayaran melalui mesin EDC

Swipe ATM ke mesin EDC BRI
lalu pilih "MINI ATM"



Pilih menu "PEMBAYARAN"



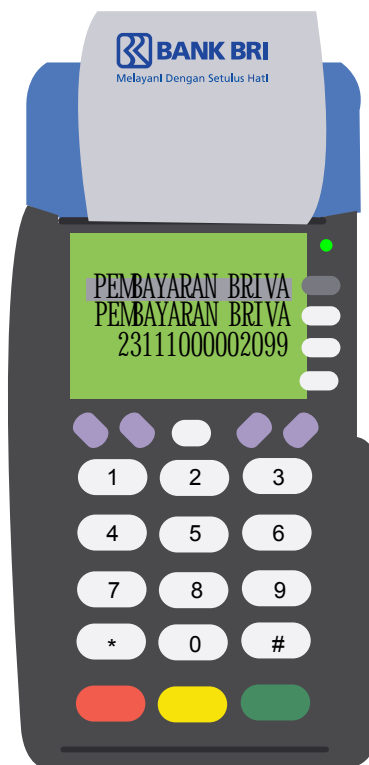
Pilih menu "BRIVA"



Pilih menu "TERMINAL"



Pilih menu
"PEMBAYARAN BRIVA"
dan masukkan nomor virtual account

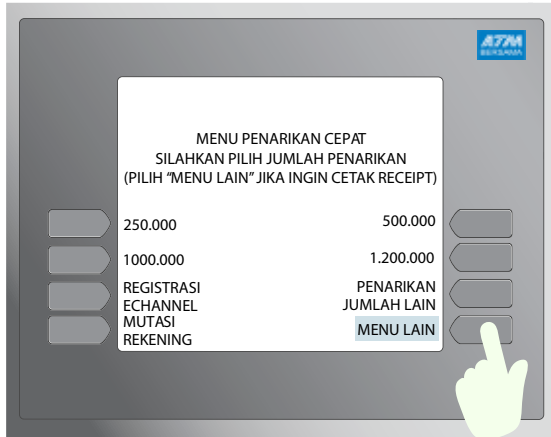


Masukkan PIN Anda
dan transaksi selesai

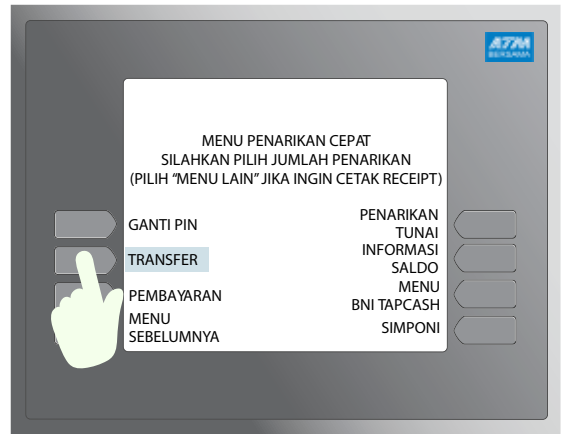


4. Pembayaran BRIVA melalui ATM Bersama

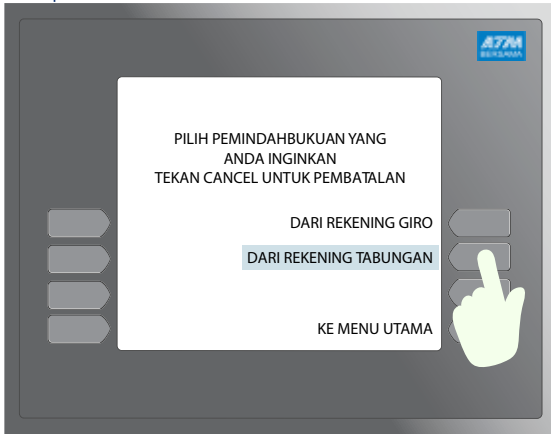
Setelah Anda masukkan ATM beserta PIN pilih "MENU LAIN"



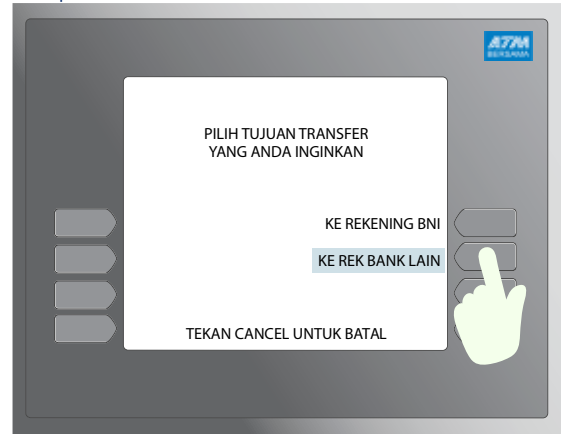
Lalu pilih menu "TRANSFER"



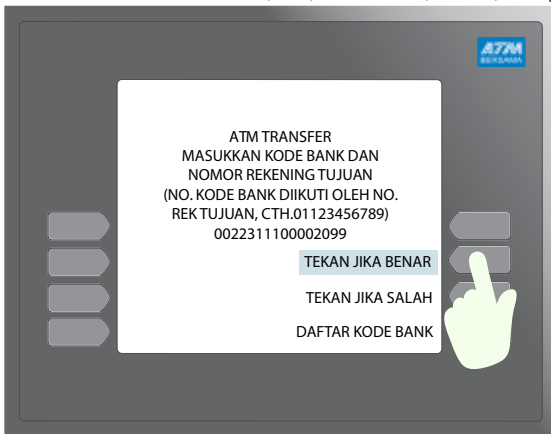
Lalu pilih dari "REK GIRO" atau "REK TABUNGAN"



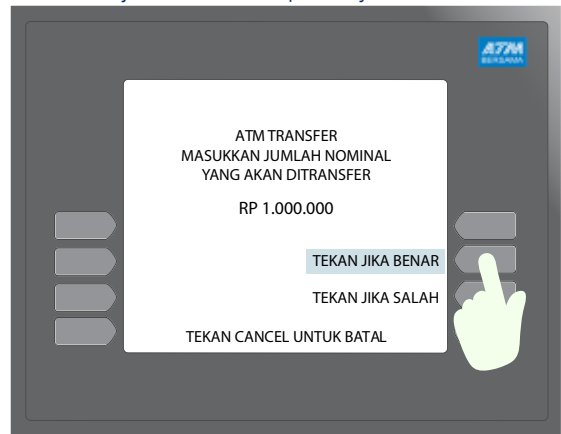
Lalu pilih "KE REK BANK LAIN"



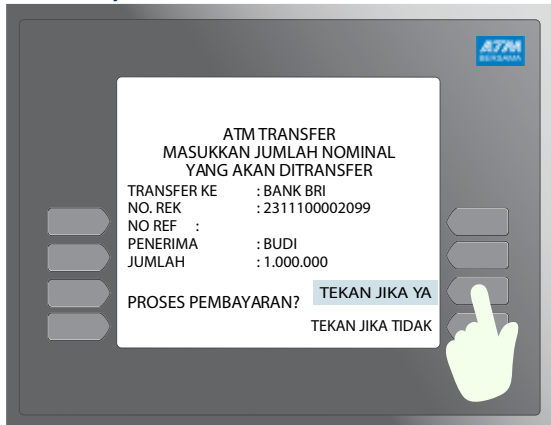
Masukkan kode bank BRI (002)+kode VA (23111)+no polis



Masukkan jumlah nominal pembayaran



Pilih "YA" jika data sudah sesuai dan transaksi Anda selesai



4. Pembayaran BRIVA melalui internet banking BRI

Pilih menu "PEMBAYARAN" lalu pilih menu "BRIVA"

Rekening Informasi & Mutasi Transfer Sesama & Antar Bank **Pembayaran** Taghan Pembelian Voucher & Uang Elektronik Layanan Nasabah Manajemen Pengguna

PEMBAYARAN

- Listrik
- Tiket
- Pajak
- BRIVA**
- Pendidikan
- Asuransi

BANK BRI

Isi "Virtual Account" di kolom "Kode Bayar"

1. Pengisian Data 2. Konfirmasi Data 3. Transaksi Selesai

Dari Rekening (BritAma / IDR)

Untuk Pembayaran

Pilih Dari Daftar Pembayaran - Pilih Salah Satu -

Isi Kode Bayar

Kode Bayar 2311100002029

Klik di sini untuk menyimpan Kode Bayar ke Daftar Pembayaran

Simpan dengan sebutan/nama

Informasi Bantuan
Limit Harian Pembayaran dapat Anda lihat pada menu [Info Limit](#)

Kembali Hapus **Kirim**

Masukkan nominal pembayaran kemudian tekan "Kirim"

| | |
|-----------------------|-----------------------|
| Kode Bayar | 2311100002029 |
| Institusi | PT. ZURICH TOPAS LIFE |
| Nama Pelanggan | VANNY |
| Keterangan | |
| Jumlah | IDR 250000 |

Limit Harian Pembayaran dapat Anda lihat pada menu [Info Limit](#)

Kembali Hapus **Kirim**

Cek konfirmasi pembayaran dan masukkan password e-banking BRI lalu masukkan nomor m-Token lalu tekan "Kirim"

| | |
|-------------------------|-------------------|
| Admin Bank | IDR 0,00 |
| Total Bayar | IDR 250.000,00 |
| Jenis Pembayaran | Pembayaran Segera |

SILAKAN ISI PASSWORD DAN mTOKEN ANDA. PASTIKAN SERVER ID SAMA DENGAN YANG TERTERA PADA SMS

Password

Server ID **ID0061895290[5]**

mToken

Klik **permintaan mToken** untuk mendapatkan mToken terbaru Anda

Kembali Hapus **Kirim**

5. Pembayaran melalui teller bank BRI

Ambil aplikasi "Slip Penyetoran"
Isi dan lengkapi "Slip Penyetoran"
Lakukan Pembayaran ke Teller
Transaksi anda sudah selesai

| PT. BANK RAKYAT INDONESIA (PERSERO) TBK. | | SLIP PENYETORAN DEPOSIT SLIP | |
|---|--|--|--|
| | | 20..... | |
| <input type="checkbox"/> BritAma <input type="checkbox"/> BritAma Dollar <input type="checkbox"/> Simpedes <input type="checkbox"/> Simaskot <input type="checkbox"/> Giro <input type="checkbox"/> Tabungan Haji <input type="checkbox"/> Pinjaman <input checked="" type="checkbox"/> BRIVA | | | |
| Disetor ke / Deposit to | | Tunai/Cek/BG/ Cash/Cheque | |
| Nomor Rekening / Acc No. | | Jumlah/ Amount | |
| Nama / Name | | 1.000.000 | |
| Kanca / KCP / BRI Unit / Branch | | Sub Total | |
| Mata Uang / Currency | | Kurs / Rate ** | |
| Penyetor / Depositor | | Biaya / Charges ** | |
| Nama / Name | | Total | |
| Alamat / Address | | 1.000.000 | |
| Sumber Dana / Source of Fund* | | Terbilang / Amount in Words | |
| Keterangan / Remarks | | Satu Juta Rupiah | |
| Pembayaran Premi Asuransi | | Teller | |
| | | TT Penyetor / Depositor's Signature | |
| Sesuai Peraturan Bank Indonesia yang berkaitan dengan Prinsip Mengenal Nasabah : * Khusus diisi bagi nasabah yang tidak memiliki rekening di BRI dengan jumlah Penyetoran > Rp. 100 juta tunai dan dilampiri fotocopy identitas ** Ditisi oleh Bank | | Dianakuti dengan sah apabila slip penyetoran ini divalidasi dan ditubuh tanda tangan teller Lembar 1 untuk bank Lembar 2 untuk nasabah | |